



Úřad práce ČR

Krajská pobočka Úřadu práce ČR v Olomouci

Měsíční statistická zpráva

3/2024

Zprávu předkládá:

Mgr. Jana Litvíková

vedoucí Oddělení zaměstnanosti KrP ÚP ČR v Olomouci

<https://www.uradprace.cz/web/cz/statistiky-olk>

Olomouc 2024



Informace o nezaměstnanosti v Olomouckém kraji k 31. 3. 2024

V březnu poklesl celkový počet uchazečů o zaměstnání na 17 143, počet hlášených volných pracovních míst vzrostl na 8 033 a podíl nezaměstnaných osob poklesl na 4,1 %.

K 31. 3. 2024 evidoval Úřad práce ČR (ÚP ČR), Krajská pobočka v Olomouci, celkem 17 143 uchazečů o zaměstnání. Jejich počet byl o 515 nižší než na konci předchozího měsíce, ve srovnání se stejným obdobím minulého roku byl vyšší o 1 822 osob. Z tohoto počtu bylo 16 056 dosažitelných uchazečů o zaměstnání ve věku 15–64 let. Bylo to o 529 méně než na konci předchozího měsíce. Ve srovnání se stejným obdobím minulého roku byl jejich počet vyšší o 1 916.

V průběhu měsíce bylo nově zaevidováno 1 932 osob. Ve srovnání s minulým měsícem to bylo méně o 284 osob a v porovnání se stejným obdobím předchozího roku méně o 154 osob.

Z evidence během měsíce odešlo celkem 2 447 uchazečů (ukončená evidence, vyřazení uchazeči). Bylo to o 455 osob více než v předchozím měsíci a o 422 osob méně než ve stejném měsíci minulého roku. Do zaměstnání z nich ve sledovaném měsíci nastoupilo 1 950, tj. o 416 více než v předchozím měsíci a o 25 více než ve stejném měsíci minulého roku. Dále 1 690 uchazečů o zaměstnání bylo umístěno prostřednictvím úřadu práce, tj. o 330 více než v předchozím měsíci a o 1 298 více než ve stejném období minulého roku; 497 uchazečů bylo vyřazeno bez umístění.

Vývoj nezaměstnanosti v jednotlivých okresech Olomouckého kraje byl stejný – ve všech došlo k poklesu nezaměstnanosti. K největšímu absolutnímu snížení počtu nezaměstnaných osob došlo v okrese Olomouc (o 184), ale největší procentuální pokles vykázalo Jesenícko (o 4 %).

Ke konci měsíce bylo evidováno na Úřadu práce ČR, Krajské pobočce v Olomouci, 8 589 žen. Jejich podíl na celkovém počtu uchazečů činil 50 %. V evidenci bylo 2 478 osob se zdravotním postižením, což představovalo 15 % z celkového počtu nezaměstnaných. Zároveň zde bylo evidováno 898 absolventů škol všech stupňů vzdělání a mladistvých, jejich počet poklesl ve srovnání s předchozím měsícem o 53 osob a ve srovnání se stejným měsícem minulého roku byl vyšší o 126 osob. Na celkové nezaměstnanosti se podíleli 5 %.



Podporu v nezaměstnanosti pobíralo 5 860 uchazečů o zaměstnání, tj. 34 % všech uchazečů vedených v evidenci.

Podíl nezaměstnaných osob (PNO), tj. počet dosažitelných uchazečů o zaměstnání ve věku 15-64 let k obyvatelstvu stejného věku, k 31. 3. 2024 meziměsíčně poklesl o 0,1 p. b. na 4,1 %. PNO v kraji je nadále o 0,2 p. b. vyšší než v celé ČR.

Podíl nezaměstnaných osob vyšší než je republiková hodnota vykázaly tři okresy – Jeseník (6,2 %), Přerov (4,6 %) a Šumperk (4,4 %). Naopak nejnižší PNO byl zaznamenán v okrese Prostějov (3,0 %).

Podíl nezaměstnaných žen poklesl na 4,1 %, podíl nezaměstnaných mužů se snížil výrazněji až na 4 %.

Olomoucký kraj evidoval k 31. 3. 2024 celkem 8 033 volných pracovních míst. Jejich počet byl o 82 vyšší než v předchozím měsíci a o 311 vyšší než ve stejném měsíci minulého roku. Na jedno volné pracovní místo připadalo v průměru 2,1 uchazeče, z toho nejvíce v okrese Jeseník (5,3), naopak nejméně v okrese Přerov (1,7).

Z celkového počtu nahlášených volných míst bylo 669 vhodných pro osoby se zdravotním postižením (OZP), na jedno volné pracovní místo připadalo 3,7 OZP.

Volných pracovních míst pro absolventy a mladistvé bylo registrováno 1 566, na jedno volné místo připadalo 0,6 uchazečů této kategorie. Z celkového počtu volných pracovních míst bylo 3 935 míst bez příznaku „pro cizince“. Na dalších 4 098 pozic pak mohli zaměstnavatelé přijímat také pracovníky ze zahraničí.

V rámci aktivní politiky zaměstnanosti (APZ) bylo od počátku roku prostřednictvím příspěvků APZ podpořeno 828 osob, z toho bylo do rekvalifikačních kurzů zařazeno 579 osob.

Informace o vývoji nezaměstnanosti v ČR v elektronické formě jsou zveřejněny na internetové adrese <https://www.mpsv.cz/web/cz/statistiky-trhu-prace>.



1. Základní charakteristika vývoje nezaměstnanosti a volných pracovních míst v Olomouckém kraji

Tabulka č. 1 - Vývoj nezaměstnanosti

ukazatel (celkový počet)		stav k		
		31. 3. 2023	29. 2. 2024	31. 3. 2024
evidovaní uchazeči o zaměstnání		15 321	17 658	17 143
z toho	ženy	7 887	8 679	8 589
	absolventi a mladiství	772	951	898
	uchazeči se zdravotním postižením	2 280	2 495	2 478
uchazeči s nárokem na PvN		5 137	6 471	5 860
podíl nezaměstnaných osob v %		3,6	4,2	4,1
volná pracovní místa		7 722	7 951	8 033
počet uchazečů na 1 volné pracovní místo		2	2,2	2,1

Tabulka č. 2 - Tok nezaměstnanosti

ukazatel	počet uchazečů ve sledovaném měsíci		
	březen 2023	únor 2024	březen 2024
nově evidovaní uchazeči o zaměstnání	2 086	2 216	1 932
uchazeči s ukončenou evidencí a vyřazení	2 869	1 992	2 447
- z toho umístění celkem	1 925	1 534	1 950
- z toho umístění úřadem práce	392	1 360	1 690

Tabulka č. 3 – Nezaměstnanost v okresech k 31. 3. 2024

okres	počet nezaměstnaných		volná pracovní místa	počet uchazečů na 1 VPM	podíl nezaměstnaných osob [%]
	celkem	z toho ženy			
Jeseník	1 570	718	295	5,3	6,2
Olomouc	5 855	2 894	3 143	1,9	3,7
Prostějov	2 232	1 242	1 166	1,9	3,0
Přerov	3 980	2 081	2 344	1,7	4,6
Šumperk	3 506	1 654	1 085	3,2	4,4
Olomoucký kraj	17 143	8 589	8 033	2,1	4,1
Česká republika	288 623	151 998	268 660	1,1	3,9



2. Vybrané nástroje aktivní politiky zaměstnanosti v Olomouckém kraji

Tabulka č. 4 – Osoby podpořené v rámci APZ a rekvalifikace uchazečů a zájemců o zaměstnání


ukazatel (celkový počet)	stav k		celkem od počátku roku do	
	31. 3. 2023	31. 3. 2024	31. 3. 2023	31. 3. 2024
osoby podpořené v rámci APZ				
veřejně prospěšné práce (VPP)	23	0	24	0
veřejně prospěšné práce (VPP) - ESF ¹⁾	103	0	18	0
společensky účelná prac. místa (SÚPM)	21	0	21	0
společensky účelná prac. místa (SÚPM)-ESF ¹⁾	114	111	26	79
SÚPM - samostatně výděleč. činnost (SVČ)	53	61	11	10
SÚPM - samostatně výděleč. činnost (SVČ)-ESF ¹⁾	0	0	0	0
zřízení pracovního místa pro OZP (bez SVČ)	90	75	17	8
zřízení pracovního místa pro OZP - SVČ	0	0	0	0
vytvořená pracovní místa (NIP) ¹⁾	46	0	19	0
ostatní nástroje APZ	81	67	55	49
uchazeči a zájemci zařazení do rekvalifikací				
uchazeči a zájemci zařazení do rekvalifikací	4	0	6	0
uchazeči a záj. zařazení do rekvalifikací - ESF ¹⁾	1	0	1	15
uchazeči a záj. zařazení do rekvalifikací – NPO ²⁾	0	7	0	7
uchazeči a zájemci, kteří zahájili zvolenou rekvalifikaci	33	10	52	19
uchazeči a zájemci, kteří zahájili zvolenou rekvalifikaci - ESF ¹⁾	128	241	225	415
uchazeči a zájemci, kteří zahájili zvolenou rekvalifikaci - NPO ²⁾	43	69	50	123
NPO - Digitální vzdělávání (dle §106 ZoZ)				
uchazeči a zájemci, kteří zahájili Digitální vzdělávání ²⁾	0	55	0	103
osoby podpořené v rámci APZ celkem	740	696	525	828

1) financováno převážně z Evropského sociálního fondu

2) financováno převážně z Národního plánu obnovy

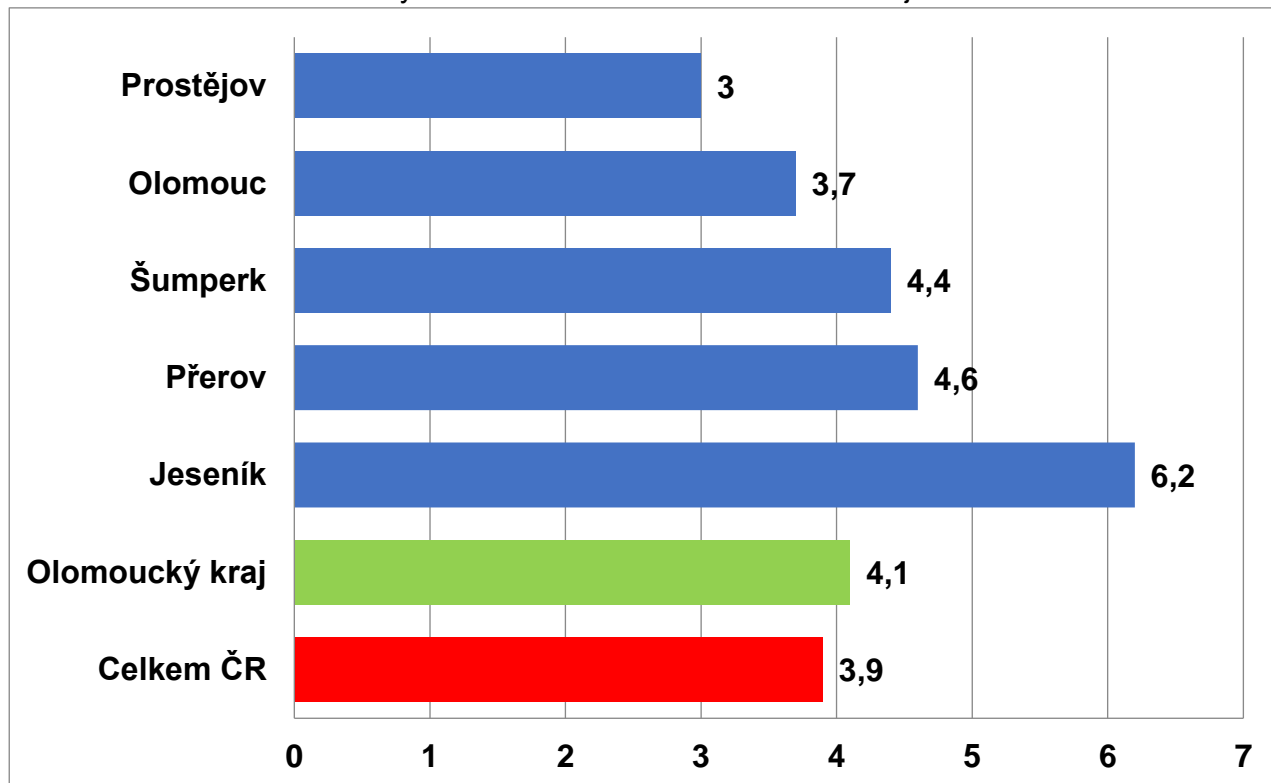
Podrobnější statistické údaje o nástrojích APZ naleznete na stránkách Jednotného portálového řešení práce a sociálních věcí, v měsíčních statistikách na <https://www.mpsv.cz/web/cz/mesicni>.

3. **MAPA** – ArcView - Podíl nezaměstnaných v okresech kraje (mapa kraje)

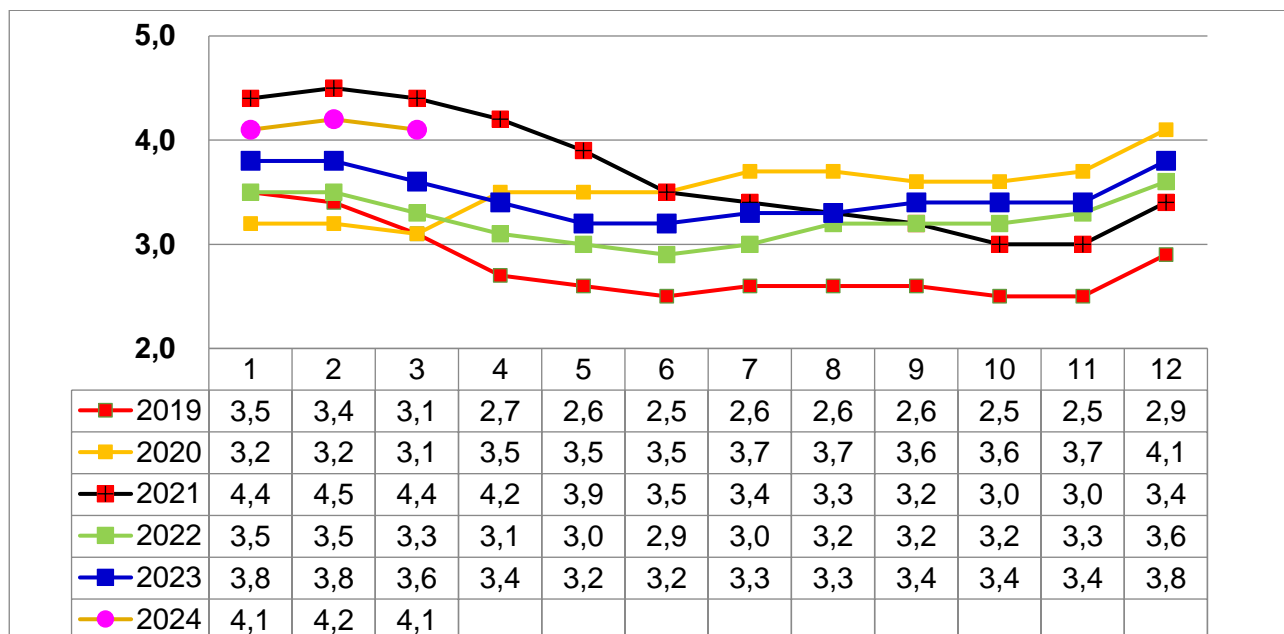


4. GRAFY

Graf č. 1 - Podíl nezaměstnaných osob v okresech Olomouckého kraje a v ČR k 31. 3. 2024

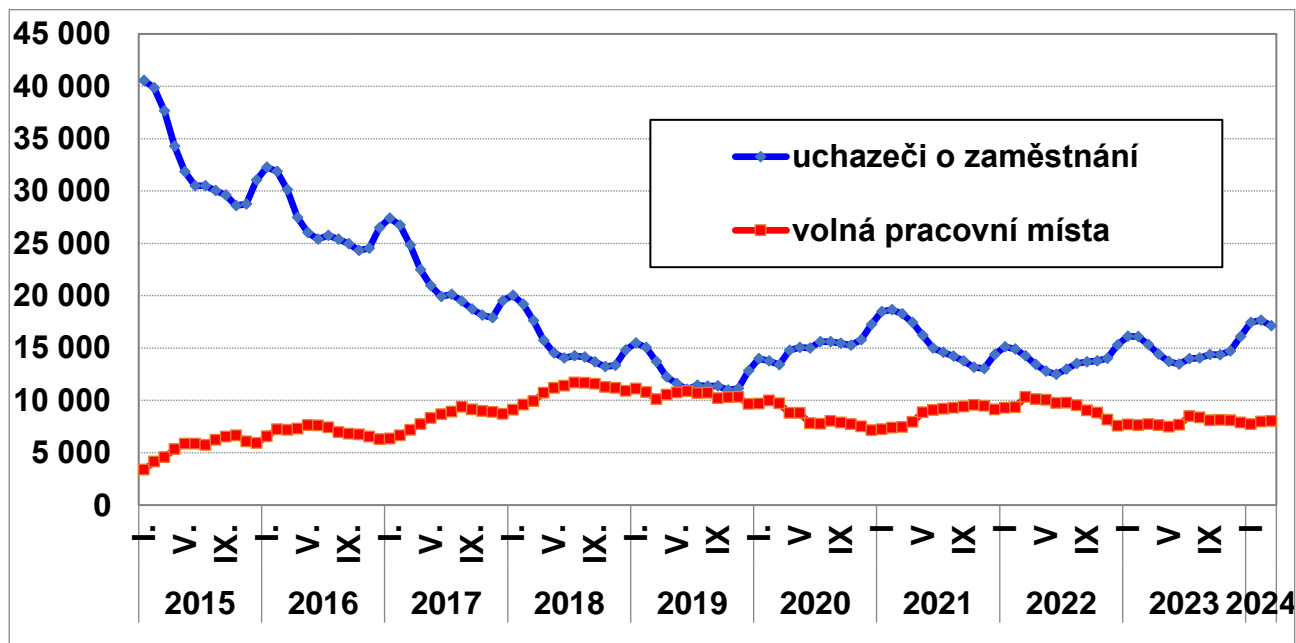


Graf č. 2 - Vývoj podílu nezaměstnaných v Olomouckém kraji v letech 2019 – 2024 v %

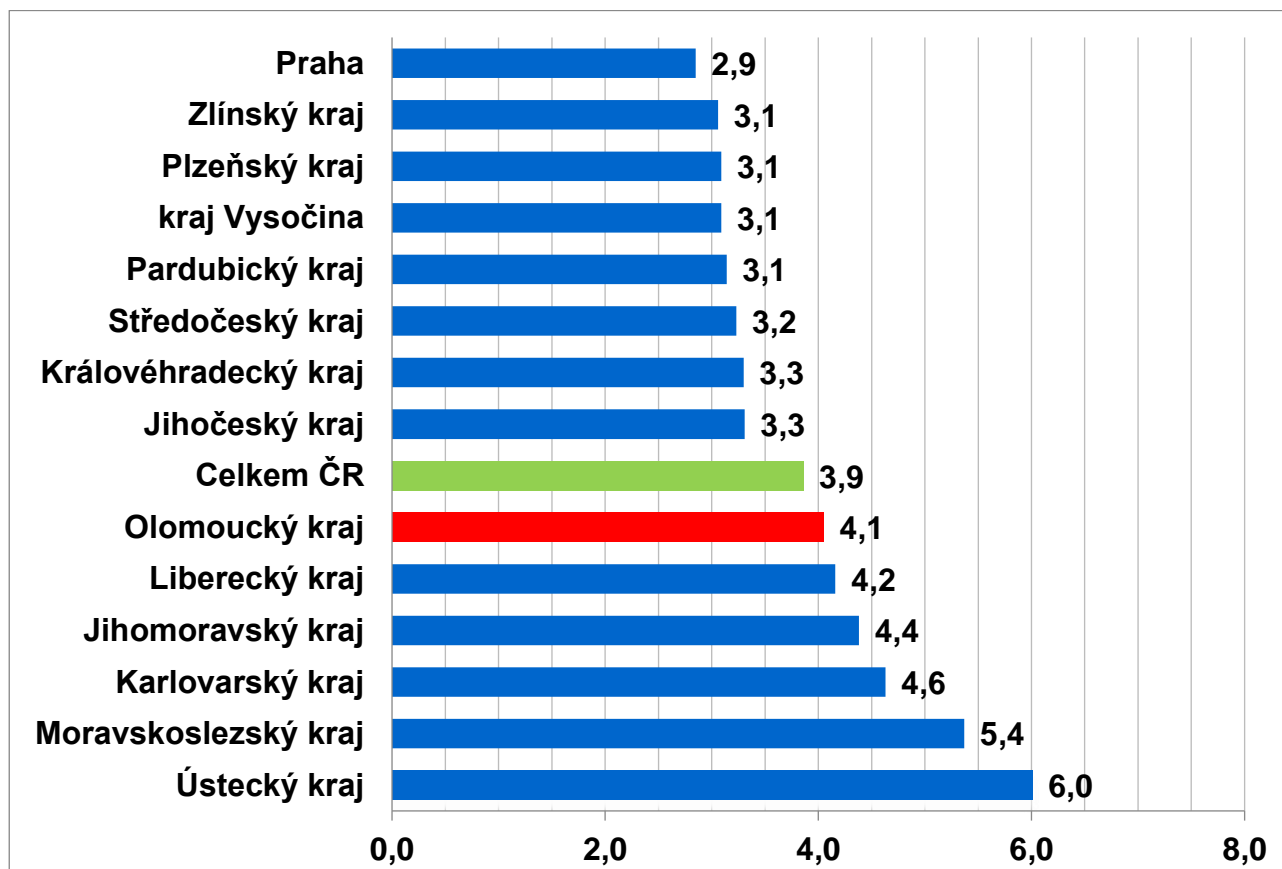




Graf č. 3 - Vývoj počtu uchazečů a volných míst v Olomouckém kraji v letech 2015 – 2024



Graf č. 4 - Podíl nezaměstnaných osob v jednotlivých krajích ČR k 31. 3. 2024 v %





4. Tabulka seříděných okresů k 31. 3. 2024 (z celorepublikové statistiky)

	PNO v %		meziměs. přírůst./ úbytek nezam. v %		počet uchazečů na 1 VPM	
1	Karviná	8,2	Most	1,4	Karviná	10,5
2	Most	7,7	Cheb	1,3	Bruntál	7,5
3	Bruntál	7,4	Plzeň-město	1,3	Hodonín	5,9
4	Chomutov	7,0	Jablonec nad Nisou	0,8	Děčín	5,5
5	Jeseník	6,2	Praha-západ	0,3	Jeseník	5,3
6	Děčín	6,1	Chomutov	0,3	Blansko	4,5
7	Louny	6,1	Teplice	0,3	Most	4,4
8	Ústí nad Labem	6,0	Mladá Boleslav	0,2	Opava	4,1
9	Znojmo	5,9	Rychnov nad Kněžnou	0,2	Jablonec nad Nisou	4,0
10	Ostrava-město	5,7	Brno-město	-0,2	Louny	3,7
11	Hodonín	5,6	Karviná	-0,4	Sokolov	3,5
12	Sokolov	5,6	Ostrava-město	-0,5	Strakonice	3,4
13	Teplice	5,2	Praha, hl. m.	-0,6	Ústí nad Labem	3,4
14	Brno-město	5,0	Karlovy Vary	-0,6	Ostrava-město	3,3
15	Český Krumlov	4,7	Pardubice	-0,7	Šumperk	3,2
16	Karlovy Vary	4,7	Ústí nad Labem	-0,7	Litoměřice	3,1
17	Semily	4,6	Pelhřimov	-0,8	Žďár nad Sázavou	3,0
18	Přerov	4,6	Sokolov	-1,0	Znojmo	2,8
19	Mělník	4,6	Nový Jičín	-1,0	Karlovy Vary	2,8
20	Příbram	4,4	Prostějov	-1,0	Jindřichův Hradec	2,7
21	Šumperk	4,4	Liberec	-1,1	Břeclav	2,7
22	Kladno	4,4	Kladno	-1,2	Česká Lípa	2,6
23	Jablonec nad Nisou	4,4	Děčín	-1,6	Kroměříž	2,5
24	Kolín	4,4	Plzeň-jih	-1,7	Semily	2,4
25	Nymburk	4,3	Trutnov	-1,9	Frýdek-Místek	2,4
26	Náchod	4,2	Praha-východ	-2,1	Třebíč	2,3
27	Litoměřice	4,1	Vsetín	-2,1	Trutnov	2,2
28	Liberec	4,0	Opava	-2,3	Náchod	2,1
29	Trutnov	4,0	Kroměříž	-2,4	Brno-město	2,1
30	Břeclav	3,9	Česká Lípa	-2,5	Chomutov	2,0
31	Česká Lípa	3,8	Frýdek-Místek	-2,6	Teplice	2,0
32	Vsetín	3,8	Louny	-2,6	Uherské Hradiště	1,9
33	Kutná Hora	3,8	Litoměřice	-2,7	Prostějov	1,9
34	Třebíč	3,7	Mělník	-2,7	Olomouc	1,9
35	Nový Jičín	3,7	Semily	-2,8	Nový Jičín	1,9
36	Olomouc	3,7	Přerov	-2,8	Liberec	1,7
37	Svitavy	3,7	Písek	-3,0	Kladno	1,7
38	Tachov	3,6	Olomouc	-3,0	Havlíčkův Brod	1,7
39	Frýdek-Místek	3,6	České Budějovice	-3,2	Přerov	1,7
40	Cheb	3,6	Zlín	-3,3	Vsetín	1,7
41	Strakonice	3,6	Vyškov	-3,3	Kutná Hora	1,6
42	Rokycany	3,5	Blansko	-3,4	Příbram	1,2
43	Beroun	3,5	Šumperk	-3,5	Vyškov	1,2
44	Tábor	3,5	Kolín	-3,5	Svitavy	1,1
45	Blansko	3,5	Jičín	-3,6	Chrudim	1,1
46	Opava	3,4	Kutná Hora	-3,6	Klatovy	1,1
47	Žďár nad Sázavou	3,4	Brno-venkov	-3,6	České Budějovice	1,1
48	Chrudim	3,3	Tábor	-3,6	Nymburk	1,0
49	Rakovník	3,3	Ústí nad Orlicí	-3,7	Tábor	1,0
50	Klatovy	3,3	Beroun	-4,0	Rakovník	1,0
51	Jindřichův Hradec	3,2	Benešov	-4,0	Plzeň-sever	1,0
52	Hradec Králové	3,2	Jeseník	-4,2	Písek	0,9
53	Domažlice	3,2	Domažlice	-4,4	Rokycany	0,9
54	Kroměříž	3,2	Nymburk	-4,6	Brno-venkov	0,9
55	Písek	3,1	Náchod	-4,6	Hradec Králové	0,8
56	Plzeň-sever	3,1	Uherské Hradiště	-4,7	Jihlava	0,8
57	Uherské Hradiště	3,1	Rakovník	-4,8	Jičín	0,8
58	Jihlava	3,1	Hradec Králové	-4,9	Zlín	0,8
59	Plzeň-město	3,0	Žďár nad Sázavou	-5,0	Ústí nad Orlicí	0,8
60	Prostějov	3,0	Havlíčkův Brod	-5,2	Kolín	0,8
61	Brno-venkov	3,0	Hodonín	-5,3	Cheb	0,8
62	Pardubice	3,0	Příbram	-5,6	Prachatice	0,8
63	Prachatice	2,9	Plzeň-sever	-6,0	Rychnov nad Kněžnou	0,7
64	Vyškov	2,9	Bruntál	-6,1	Pardubice	0,6
65	Praha, hl. m.	2,8	Strakonice	-6,2	Domažlice	0,6
66	České Budějovice	2,8	Český Krumlov	-6,2	Český Krumlov	0,6
67	Ústí nad Orlicí	2,8	Svitavy	-6,2	Plzeň-město	0,6
68	Havlíčkův Brod	2,7	Rokycany	-6,4	Mělník	0,6
69	Mladá Boleslav	2,7	Tachov	-6,6	Benešov	0,5
70	Zlín	2,5	Třebíč	-7,1	Pelhřimov	0,5
71	Jičín	2,3	Břeclav	-7,2	Beroun	0,5
72	Plzeň-jih	2,2	Jihlava	-7,8	Plzeň-jih	0,5
73	Rychnov nad Kněžnou	2,2	Prachatice	-8,0	Tachov	0,5
74	Pelhřimov	2,1	Klatovy	-8,7	Praha, hl. m.	0,3
75	Benešov	2,1	Chrudim	-8,8	Praha-východ	0,3
76	Praha-západ	1,6	Znojmo	-9,3	Praha-západ	0,3
77	Praha-východ	1,5	Jindřichův Hradec	-9,6	Mladá Boleslav	0,2
	Celkem ČR	3,9	Celkem ČR	-2,5	Celkem ČR	1,1