



Úřad práce ČR

Krajská pobočka Úřadu práce ČR v Plzni

Měsíční statistická zpráva

únor 2024

Zprávu předkládá:

Bc. Jana Černíková

vedoucí Oddělení zaměstnanosti

<https://www.uradprace.cz/web/cz/statistiky-plk>

Plzeň 2024



Informace o nezaměstnanosti v Plzeňském kraji k 29. 2. 2024

V tomto měsíci celkový počet uchazečů o zaměstnání vzrostl na 13 487, počet hlášených volných pracovních míst se snížil na 19 883 a podíl nezaměstnaných osob stagnoval na 3,2 %.

K 29. 2. 2024 evidoval Úřad práce ČR (ÚP ČR), Krajská pobočka v Plzni celkem 13 487 uchazečů o zaměstnání. Jejich počet byl o 191 vyšší než na konci předchozího měsíce, ve srovnání se stejným obdobím minulého roku je vyšší o 1 128 osob. Z tohoto počtu bylo 12 416 dosažitelných uchazečů o zaměstnání ve věku 15-64 let. Bylo to o 204 více než na konci předchozího měsíce. Ve srovnání se stejným obdobím minulého roku byl jejich počet vyšší o 1 255 osob.

V průběhu měsíce bylo nově zaevidováno 1 956 osob. Ve srovnání s minulým měsícem to bylo méně o 887 osob a v porovnání se stejným obdobím předchozího roku více o 272 osob.

Z evidence během měsíce odešlo celkem 1 765 uchazečů (ukončená evidence, vyřazení uchazeči). Bylo to o 32 osob méně než v předchozím měsíci a o 175 osob méně než ve stejném měsíci minulého roku. Do zaměstnání z nich ve sledovaném měsíci nastoupilo 1 319, tj. stejně jako v předchozím měsíci a o 18 méně než ve stejném měsíci minulého roku, 446 uchazečů bylo vyřazeno bez umístění.

Meziměsíční nárůst nezaměstnaných byl zaznamenán ve třech okresech, nejvíce v okrese Tachov (+ 3,8 %). Meziměsíční pokles nezaměstnaných byl zaznamenán ve čtyřech okresech, nejvíce v okresech Klatovy a Plzeň-sever (shodně - 0,5 %).

Ke konci měsíce bylo evidováno na ÚP ČR, Krajské pobočce v Plzni 7 136 žen. Jejich podíl na celkovém počtu uchazečů činil 52,9 %. V evidenci bylo 2 108 osob se zdravotním postižením, což představovalo 15,6 % z celkového počtu nezaměstnaných.

Ke konci tohoto měsíce bylo evidováno 650 absolventů škol všech stupňů vzdělání a mladistvých, jejich počet ve srovnání s předchozím měsícem klesl o 32 osob a ve srovnání se stejným měsícem minulého roku se zvýšil o 122 osob. Na celkové nezaměstnanosti se podíleli 4,8 %.

Podporu v nezaměstnanosti pobíralo 5 175 uchazečů o zaměstnání, tj. 38,4 % všech uchazečů vedených v evidenci.

Podíl nezaměstnaných osob, tj. počet dosažitelných uchazečů o zaměstnání ve věku 15-64 let k obyvatelstvu stejného věku, k 29. 2. 2024 svoji hodnotu nezměnil a činil tak 3,2 %. V meziročním srovnání se podíl nezaměstnaných zvýšil o 0,2 p.b.



Podíl nezaměstnaných stejný, nebo vyšší, než republikový průměr nevykázal žádný okres. Nejnižší podíl nezaměstnaných byl zaznamenán v okrese Plzeň-jih (2,3 %). Podíl nezaměstnaných žen stagnoval na 3,4 %, podíl nezaměstnaných mužů zůstal na 3,0 %.

Kraj evidoval k 29. 2. 2024 celkem 19 883 volných pracovních míst. Jejich počet byl o 22 nižší než v předchozím měsíci a o 281 vyšší než ve stejném měsíci minulého roku. Na jedno volné pracovní místo připadalo v průměru 0,7 uchazeče, z toho nejvíce v okresech Klatovy (1,2), Rokycany a Plzeň-sever (shodně 1,0).

Z celkového počtu nahlášených volných míst bylo 733 vhodných pro osoby se zdravotním postižením (OZP), na jedno volné pracovní místo připadalo 2,9 osob se ZP. Volných pracovních míst pro absolventy a mladistvé bylo registrováno 4 730, na jedno volné místo připadalo 0,1 uchazečů této kategorie.

Z celkového počtu volných pracovních míst bylo 5 491 míst bez příznaku „pro cizince“. Na dalších 14 392 pozic pak mohli zaměstnavatelé přijímat také pracovníky ze zahraničí.

V rámci aktivní politiky zaměstnanosti (APZ) bylo od počátku roku 2024 prostřednictvím příspěvků APZ podpořeno 496 osob, z toho bylo zařazeno 389 osob do rekvalifikačních kurzů.

Informace o vývoji nezaměstnanosti v ČR v elektronické formě jsou zveřejněny na internetové adrese <https://www.mpsv.cz/web/cz/statistiky-trhu-prace>.



1. Základní charakteristika vývoje nezaměstnanosti a volných pracovních míst v Plzeňském kraji

Tabulka č. 1 - Vývoj nezaměstnanosti

ukazatel (celkový počet)		stav k		
		28.2.2023	31.1.2024	29.2.2024
evidovaní uchazeči o zaměstnání		12 359	13 296	13 487
- z toho	ženy	6 605	7 021	7 136
	absolventi a mladiství	528	682	650
	uchazeči se zdravotním postižením	1 998	2 103	2 108
uchazeči s nárokem na Pvn		4 624	5 081	5 175
podíl nezaměstnaných osob v %		3,0	3,2	3,2
volná pracovní místa		19 602	19 905	19 883
počet uchazečů na 1 volné pracovní místo		0,6	0,7	0,7

Tabulka č. 2 - Tok nezaměstnanosti

Ukazatel	Počet uchazečů ve sledovaném měsíci		
	únor 2023	leden 2024	únor 2024
nově evidovaní uchazeči o zaměstnání	1 684	2 843	1 956
uchazeči s ukončenou evidencí a vyřazení	1 940	1 797	1 765
- z toho umístění celkem	1 337	1 319	1 319
- z toho umístění úřadem práce	601	1 184	1 202

Tabulka č. 3 - Nezaměstnanost v okresech k 29. 2. 2024

Okres	Počet nezaměstnaných		Volná pracovní místa	Počet uchazečů na 1 VPM	Podíl nezaměstnaných osob [%]
	Celkem	z toho ženy			
Domažlice	1 278	677	1 947	0,7	3,4
Klatovy	2 106	990	1 686	1,2	3,6
Plzeň-město	4 218	2 428	7 673	0,5	3,0
Plzeň-jih	1 128	606	2 301	0,5	2,3
Plzeň-sever	1 936	1 001	1 957	1,0	3,3
Rokycany	1 266	681	1 326	1,0	3,8
Tachov	1 555	753	2 993	0,5	3,9
Plzeňský kraj	13 487	7 136	19 883	0,7	3,2
Česká republika	296 107	153 888	268 579	1,1	4,0



2. Nástroje aktivní politiky zaměstnanosti v Plzeňském kraji

Tabulka č. 4 – Osoby podpořené v rámci APZ a rekvalifikace uchazečů a zájemců o zaměstnání

ukazatel (celkový počet)	Stav k		Celkem od počátku roku do	
	28.2. 2023	29. 2. 2024	28. 2. 2023	29. 2. 2024
osoby podpořené v rámci APZ				
veřejně prospěšné práce (VPP)	17	20	0	9
veřejně prospěšné práce (VPP) - ESF ¹⁾	43	0	13	0
společensky účelná prac. místa (SÚPM)	1	0	2	0
společensky účelná prac. místa (SÚPM)-ESF ¹⁾	94	60	14	40
SÚPM - samostatně výděleč. činnost (SVČ)	23	37	1	6
SÚPM - samostatně výděleč. činnost (SVČ)-ESF ¹⁾	0	0	0	0
zřízení pracovního místa pro OZP (bez SVČ)	9	3	0	0
zřízení pracovního místa pro OZP - SVČ	0	0	0	0
vytvořená pracovní místa (NIP)	5	0	3	0
ostatní nástroje APZ	12	10	10	10
rekvalifikace uchazečů a zájemců o zaměstnání				
uchazeči a zájemci zařazení do rekvalifikací	0	0	0	0
uchazeči a zájemci zařazení do rekvalifikací - ESF ¹⁾	1	0	1	0
uchazeči a zájemci zařazení do rekvalifikací – NPO ²⁾	0	0	0	0
uchazeči a zájemci, kteří zahájili zvolenou rekvalifikaci	85	5	101	21
uchazeči a zájemci, kteří zahájili zvolenou rekvalifikaci - ESF ¹⁾	190	283	258	304
uchazeči a zájemci, kteří zahájili zvolenou rekvalifikaci - NPO ²⁾	17	63	28	64
NPO - Digitální vzdělávání (dle §106 ZoZ)				
uchazeči a zájemci, kteří zahájili Digitální vzdělávání ²⁾	0	10	0	42
Osoby podpořené v rámci APZ celkem	497	491	431	496

1) financováno převážně z Evropského sociálního fondu

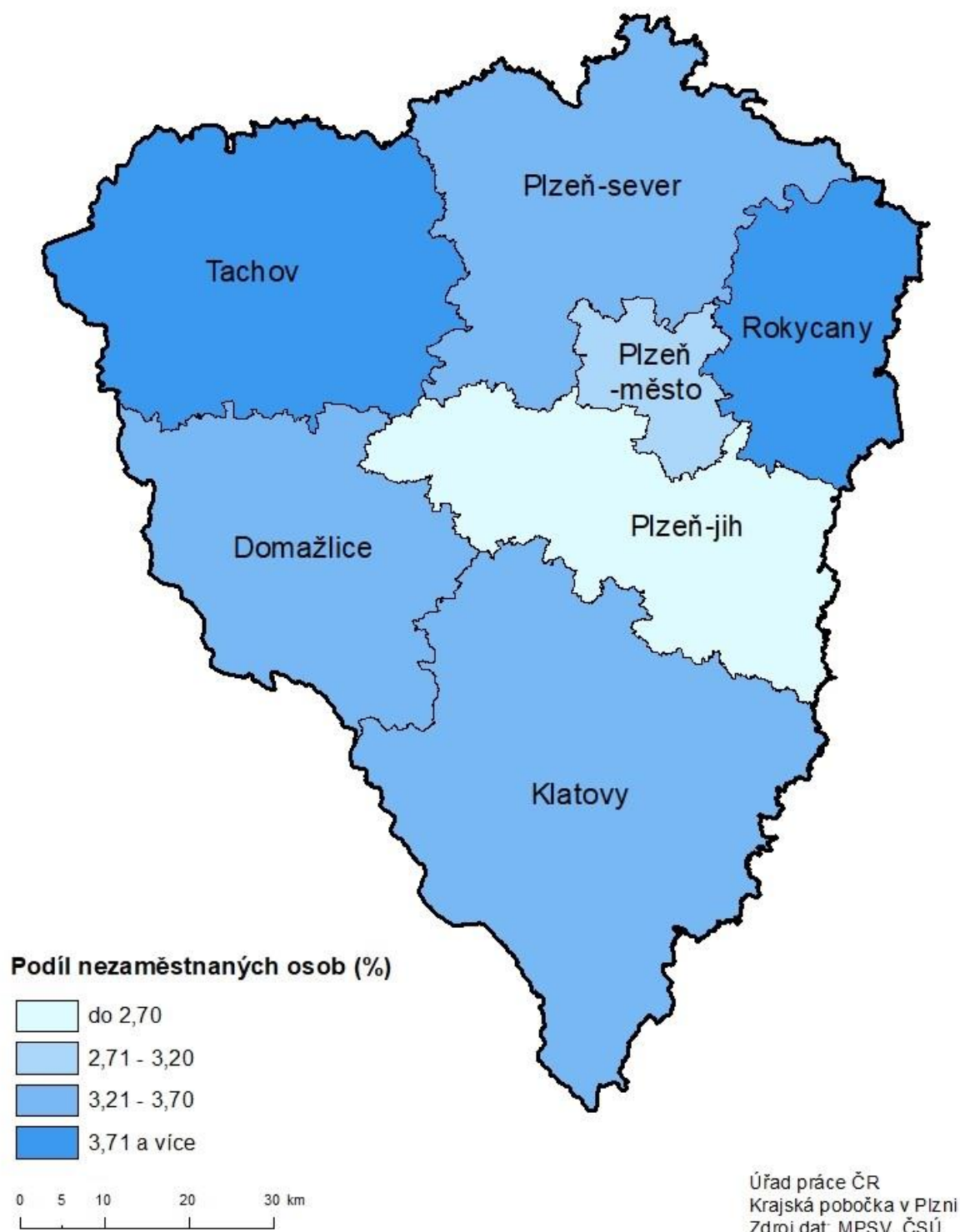
2) financováno převážně z Národního plánu obnovy

Podrobnější statistické údaje o nástrojích APZ naleznete na stránkách Integrovaného portálu MPSV, v měsíčních statistikách nezaměstnanosti <https://www.mpsv.cz/web/cz/mesicni>.

3. MAPA – Podíl nezaměstnaných osob

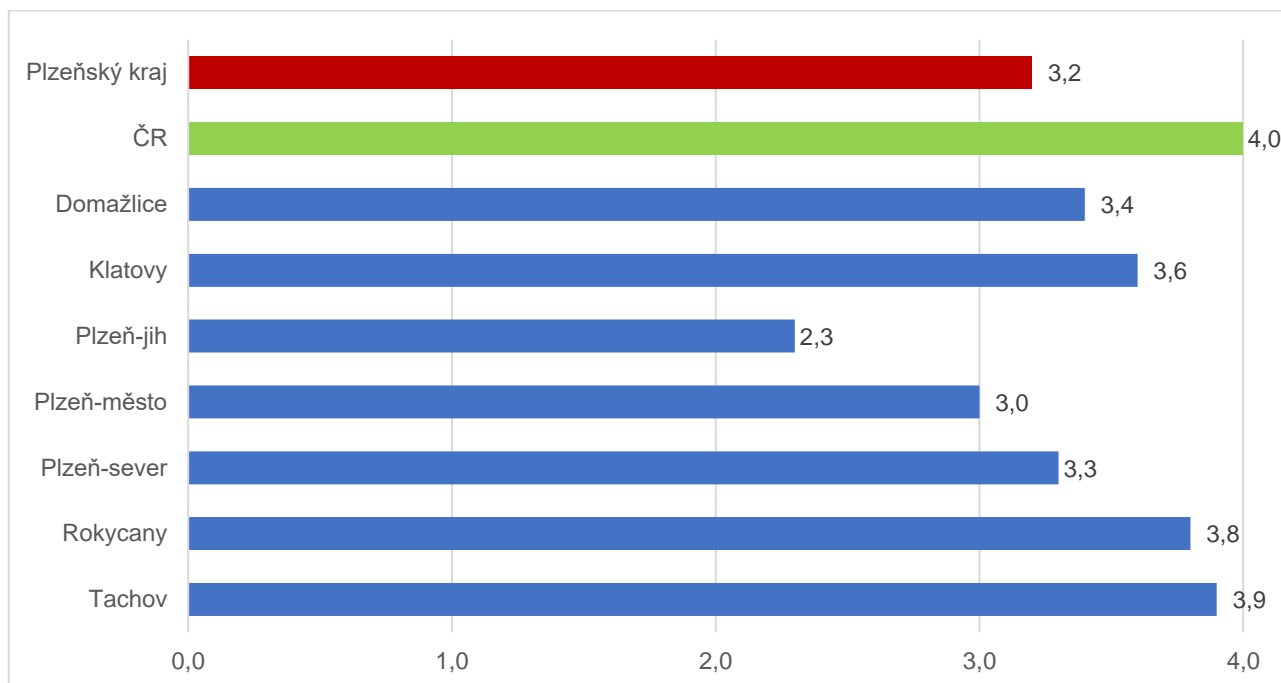
PODÍL NEZAMĚSTNANÝCH OSOB

okresy Plzeňského kraje, stav k 29. 2. 2024

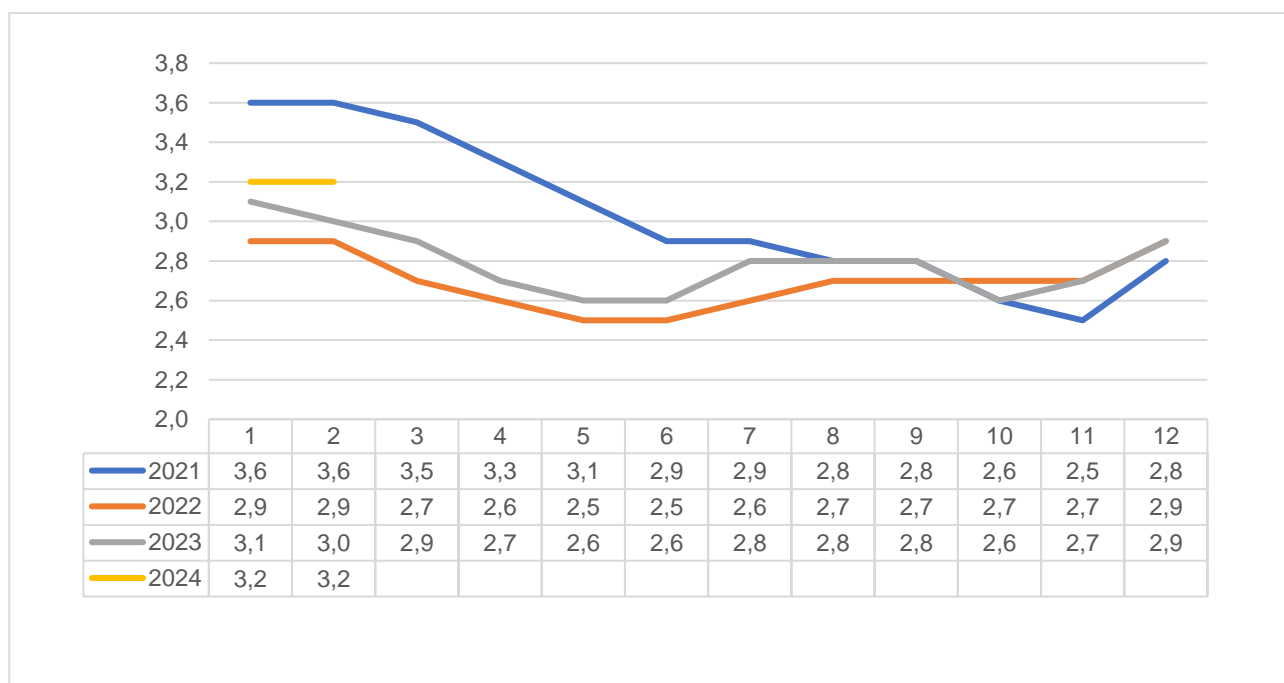


4. GRAFY

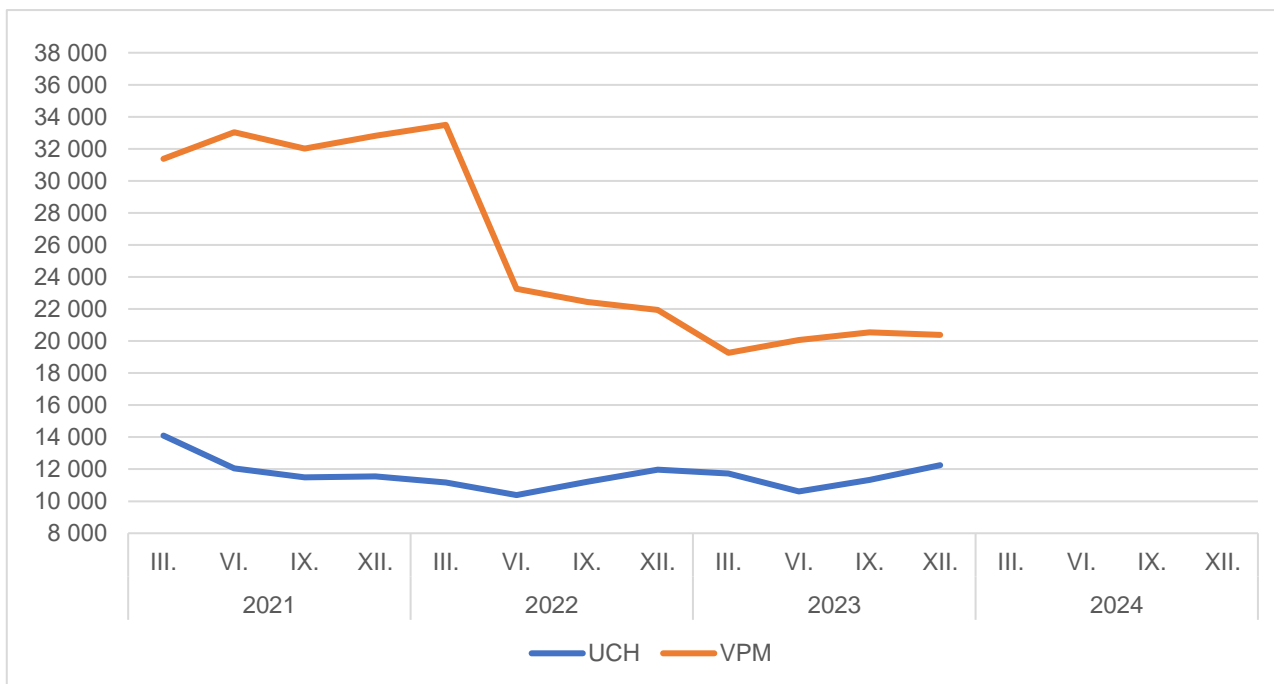
1. Podíl nezaměstnaných osob v okresech Plzeňského kraje a v ČR k 29. 2. 2024



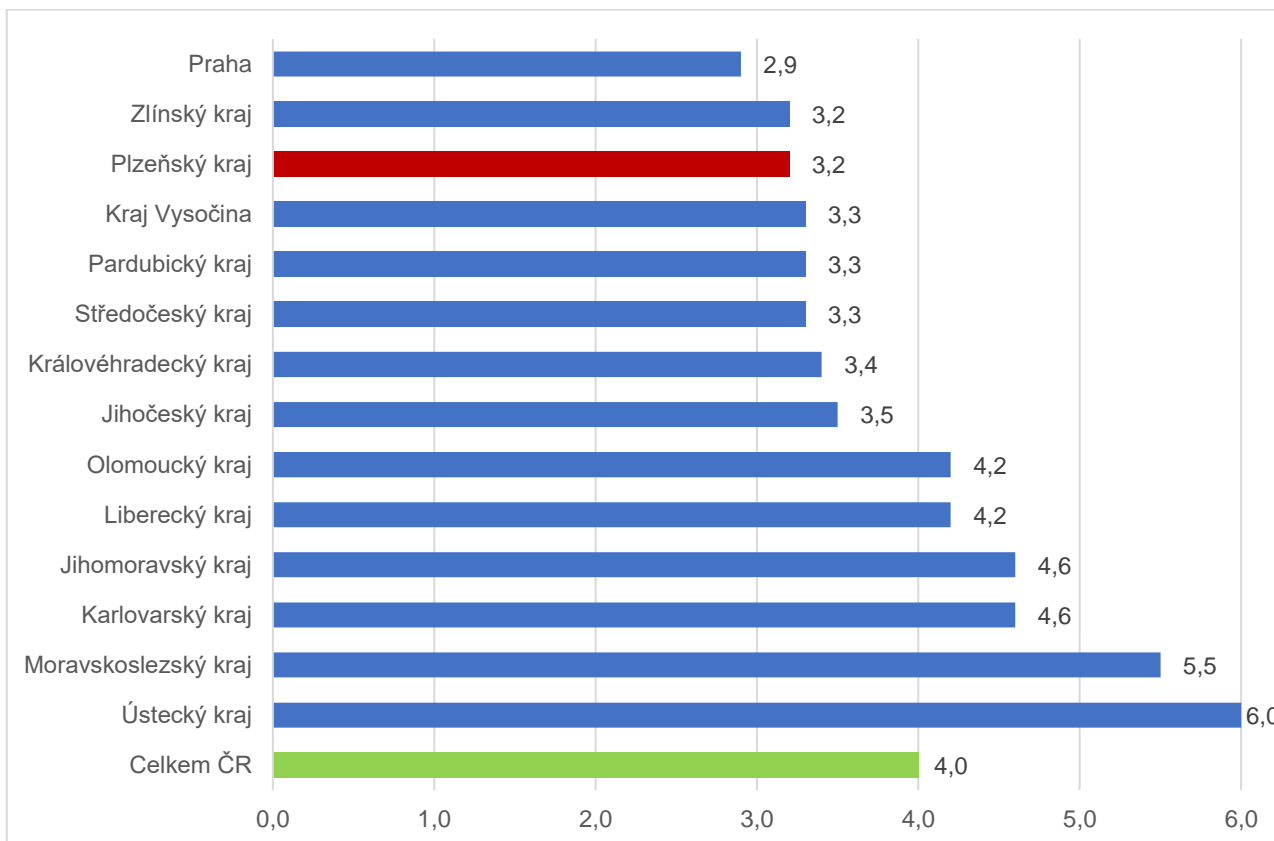
2. Vývoj podílu nezaměstnaných v Plzeňském kraji v letech 2021 – 2024 v %



3. Vývoj počtu uchazečů a VPM v Plzeňském kraji v letech 2021 – 2024



4. Podíl nezaměstnaných osob v jednotlivých krajích ČR k 29. 2. 2024 v %





5. Setřídění okresů k 29. 2. 2024

	PNO v %		mezimés. přírůst./ úbytek nezam. v %		počet uchazečů na 1 VPM	
1	Karviná	8,2	Benešov	3,9	Karviná	11,0
2	Bruntál	7,9	Prostějov	3,9	Bruntál	8,0
3	Most	7,6	Tachov	3,8	Jeseník	5,6
4	Chomutov	7,0	Plzeň-město	3,5	Hodonín	5,3
5	Jeseník	6,5	Pelhřimov	3,4	Děčín	5,2
6	Znojmo	6,4	Přerov	3,1	Blansko	4,4
7	Louny	6,2	Plzeň-jih	3,1	Opava	4,4
8	Děčín	6,2	Prachatice	2,5	Most	4,3
9	Ústí nad Labem	6,0	Liberec	2,2	Strakonice	4,1
10	Hodonín	6,0	Nový Jičín	1,8	Jablonec nad Nisou	3,9
11	Ostrava-město	5,7	Most	1,5	Louny	3,6
12	Sokolov	5,6	Chomutov	1,5	Ústí nad Labem	3,6
13	Teplice	5,2	Strakonice	1,4	Sokolov	3,3
14	Český Krumlov	5,1	Tábor	1,4	Ostrava-město	3,3
15	Brno-město	5,0	Jihlava	1,3	Žďár nad Sázavou	3,3
16	Karlovy Vary	4,8	Litoměřice	1,3	Šumperk	3,2
17	Semily	4,8	Pardubice	1,3	Jindřichův Hradec	3,2
18	Přerov	4,7	Jablonec nad Nisou	1,2	Znojmo	3,1
19	Mělník	4,7	Bruntál	1,0	Litoměřice	2,9
20	Příbram	4,7	Zlín	1,0	Břeclav	2,9
21	Šumperk	4,6	Trutnov	0,9	Karlovy Vary	2,8
22	Kolín	4,6	Ústí nad Labem	0,9	Kroměříž	2,6
23	Nymburk	4,5	Vsetín	0,7	Třebíč	2,5
24	Náchod	4,4	Blansko	0,7	Frýdek-Místek	2,4
25	Kladno	4,4	Opava	0,6	Česká Lípa	2,3
26	Jablonec nad Nisou	4,3	Sokolov	0,6	Semily	2,3
27	Břeclav	4,2	Kladno	0,6	Trutnov	2,2
28	Litoměřice	4,2	Brno-město	0,5	Náchod	2,2
29	Liberec	4,1	Ostrava-město	0,5	Brno-město	2,1
30	Trutnov	4,1	Semily	0,4	Uherské Hradiště	2,0
31	Třebíč	4,0	Hradec Králové	0,4	Teplice	2,0
32	Česká Lípa	4,0	Olomouc	0,4	Chomutov	2,0
33	Kutná Hora	3,9	hl. m. Praha	0,3	Nový Jičín	2,0
34	Svitavy	3,9	Vyškov	0,3	Olomouc	1,9
35	Strakonice	3,9	Teplice	0,2	Prostějov	1,9
36	Tachov	3,9	Jeseník	0,1	Přerov	1,8
37	Vsetín	3,9	Kutná Hora	0,1	Liberec	1,8
38	Olomouc	3,9	Žďár nad Sázavou	0,0	Vsetín	1,7
39	Rokycany	3,8	Mělník	0,0	Kladno	1,6
40	Nový Jičín	3,8	Praha-východ	0,0	Havlíkův Brod	1,6
41	Frýdek-Místek	3,7	Jindřichův Hradec	0,0	Kutná Hora	1,4
42	Chrudim	3,7	Česká Lípa	0,0	Příbram	1,3
43	Beroun	3,7	Uherské Hradiště	0,0	Svitavy	1,3
44	Tábor	3,7	Třebíč	-0,1	Klatovy	1,2
45	Klatovy	3,6	Kolín	-0,1	Chrudim	1,2
46	Jindřichův Hradec	3,6	Děčín	-0,1	Vyškov	1,2
47	Blansko	3,6	Šumperk	-0,2	České Budějovice	1,1
48	Cheb	3,6	Rychnov nad Kněžnou	-0,3	Nymburk	1,1
49	Žďár nad Sázavou	3,5	Louny	-0,3	Tábor	1,1
50	Opava	3,5	Domažlice	-0,4	Rakovník	1,1
51	Rakovník	3,4	Frýdek-Místek	-0,4	Písek	1,0
52	Hradec Králové	3,4	Plzeň-sever	-0,5	Plzeň-sever	1,0
53	Domažlice	3,4	Břeclav	-0,5	Rokycany	1,0
54	Jihlava	3,3	Klatovy	-0,5	Brno-venkov	0,9
55	Plzeň-sever	3,3	Brno-venkov	-0,6	Jihlava	0,9
56	Písek	3,3	Hodonín	-0,7	Jičín	0,9
57	Kroměříž	3,3	Ústí nad Orlicí	-0,7	Hradec Králové	0,9
58	Uherské Hradiště	3,2	Cheb	-0,7	Zlín	0,9
59	Prachatice	3,2	Karlovy Vary	-0,8	Ústí nad Orlicí	0,8
60	Brno-venkov	3,1	Chrudim	-0,9	Prachatice	0,8
61	Prostějov	3,1	Kroměříž	-1,0	Kolín	0,8
62	Pardubice	3,0	Praha-západ	-1,0	Cheb	0,7
63	Vyškov	3,0	Jičín	-1,0	Rychnov nad Kněžnou	0,7
64	Plzeň-město	3,0	Mladá Boleslav	-1,0	Domažlice	0,7
65	Ústí nad Orlicí	2,9	Karviná	-1,2	Český Krumlov	0,6
66	České Budějovice	2,9	České Budějovice	-1,3	Pardubice	0,6
67	Havlíkův Brod	2,9	Nymburk	-1,4	Mělník	0,6
68	hl. m. Praha	2,9	Rokycany	-1,4	Plzeň-město	0,5
69	Mladá Boleslav	2,7	Znojmo	-1,4	Benešov	0,5
70	Zlín	2,5	Svitavy	-1,8	Pelhřimov	0,5
71	Jičín	2,4	Český Krumlov	-1,9	Tachov	0,5
72	Plzeň-jih	2,3	Náchod	-2,0	Beroun	0,5
73	Benešov	2,2	Beroun	-2,1	Plzeň-jih	0,5
74	Pelhřimov	2,2	Příbram	-2,2	hl. m. Praha	0,4
75	Rychnov nad Kněžnou	2,2	Rakovník	-2,4	Praha-východ	0,3
76	Praha-západ	1,6	Písek	-2,8	Praha-západ	0,3
77	Praha-východ	1,5	Havlíkův Brod	-4,2	Mladá Boleslav	0,2
	Celkem ČR	4,0		0,2		1,1