



# Úřad práce ČR

Krajská pobočka Úřadu práce ČR v Hradci Králové

## **Měsíční statistická zpráva** **prosinec 2023**

Zprávu předkládá:

**Ing. Blanka Švorcová**

Vedoucí oddělení zaměstnanosti

<https://www.uradprace.cz/web/cz/statistiky-hkk>

**Hradec Králové 2023**



## Informace o nezaměstnanosti v Královéhradeckém kraji

**k 31.12.2023**

*V prosinci vzrostl celkový počet uchazečů o zaměstnání na 12 032, počet hlášených volných pracovních míst poklesl na 10 637 a podíl nezaměstnaných osob vzrostl na 3,2 %.*

K 31.12.2023 evidoval ÚP ČR - krajská pobočka v Hradci Králové celkem 12 032 uchazečů o zaměstnání. Jejich počet byl o 696 vyšší než na konci předchozího měsíce, ve srovnání se stejným obdobím minulého roku je vyšší o 463 osob. Z tohoto počtu bylo 10 979 dosažitelných uchazečů o zaměstnání ve věku 15–64 let. Bylo to o 739 více než na konci předchozího měsíce. Ve srovnání se stejným obdobím minulého roku byl jejich počet vyšší o 567.

V průběhu měsíce bylo nově zaevidováno 1 948 osob. Ve srovnání s minulým měsícem to bylo více o 68 osob a v porovnání se stejným obdobím předchozího roku více o 93 osob.

Z evidence během měsíce odešlo celkem 1 252 uchazečů (ukončená evidence, vyřazení uchazeči). Bylo to o 467 osob méně než v předchozím měsíci a o 22 osob více než ve stejném měsíci minulého roku. Do zaměstnání z nich ve sledovaném měsíci nastoupilo 730, tj. o 431 méně než v předchozím měsíci a o 30 více než ve stejném měsíci minulého roku, 623 uchazečů o zaměstnání bylo umístěno prostřednictvím úřadu práce tj. o 252 méně než v předchozím měsíci a o 543 více ve stejném období minulého roku, 522 uchazečů bylo vyřazeno bez umístění.

V 1 okrese byl zaznamenán meziměsíční pokles míry nezaměstnanosti, ve 4 nárůst. Největší změna byla v okresech Hradec Králové (+6,2 %), Jičín (+4,2 %) a Rychnov nad Kněžnou (-0,8 %).

Ke konci měsíce bylo evidováno na ÚP ČR - krajské pobočce v Hradci Králové 6 382 žen. Jejich podíl na celkovém počtu uchazečů činil 53 %. V evidenci bylo 1 914 osob se zdravotním postižením, což představovalo 15,9 % z celkového počtu nezaměstnaných.

Ke konci tohoto měsíce bylo evidováno 753 absolventů škol všech stupňů vzdělání a mladistvých, jejich počet poklesl ve srovnání s předchozím měsícem o 57 osob



a ve srovnání se stejným měsícem minulého roku byl vyšší o 120 osob. Na celkové nezaměstnanosti se podíleli 6,3 %.

Podporu v nezaměstnanosti pobíralo 4 299 uchazečů o zaměstnání, tj. 35,7 % všech uchazečů vedených v evidenci.

Podíl nezaměstnaných osob, tj. počet dosažitelných uchazečů o zaměstnání ve věku 15-64 let k obyvatelstvu stejného věku k 31.12.2023 meziměsíčně vzrostl na 3,2 %.

3 okresy vykázaly podíl nezaměstnaných nižší než republikový průměr. Nejnižší byl v okresech Rychnov nad Kněžnou (2,1 %), Jičín (2,2 %) a Hradec Králové (3,2 %).

Podíl nezaměstnaných žen vzrostl na 3,5 %, podíl nezaměstnaných mužů vzrostl na 2,9 %.

Kraj evidoval k 31.12.2023 celkem 10 637 volných pracovních míst. Jejich počet byl o 146 nižší, než v předchozím měsíci a o 945 nižší než ve stejném měsíci minulého roku. Na jedno volné pracovní místo připadalo v průměru 1 uchazeče, z toho nejvíce v okresech Trutnov (2,1) a Náchod (1,9). Z celkového počtu nahlášených volných míst bylo 426 vhodných pro osoby se zdravotním postižením (OZP), na jedno volné pracovní místo připadaly 4,5 OZP. Volných pracovních míst pro absolventy a mladistvé bylo registrováno 1 793, na jedno volné místo připadalo 0,42 uchazečů této kategorie. Z celkového počtu volných pracovních míst bylo 2 892 míst bez příznaku „pro cizince“. Na dalších 7 745 pozic pak mohli zaměstnavatelé přijímat také pracovníky ze zahraničí.

V rámci aktivní politiky zaměstnanosti (APZ) bylo od počátku roku prostřednictvím příspěvků APZ podpořeno 1 669 osob, z toho bylo do rekvalifikačních kurzů zařazeno 1 029 osob.

V prosinci byl podpořen 1 záměr vykonávat činnost osoby samostatně činné prostřednictvím SÚPM – SVČ. Jednalo se o obor Poskytování služeb pro zemědělství, zahradnictví, rybníkářství, lesnictví a myslivost; Návrhářská, designéřská, aranžéřská činnost a modeling.

Informace o vývoji nezaměstnanosti v ČR v elektronické formě jsou zveřejněny na internetové adrese <https://www.mpsv.cz/web/cz/mesicni>.



## 1. Základní charakteristika vývoje nezaměstnanosti a volných pracovních míst v Královéhradeckém kraji

Tabulka č. 1 - Vývoj nezaměstnanosti k 31.12.2023

ukazatel (celkový počet)		stav k		
		prosinec 2022	listopad 2023	prosinec 2023
evidovaní uchazeči o zaměstnání		11 569	11 336	<b>12 032</b>
z toho	ženy	6 285	<b>6 382</b>	<b>6 285</b>
	absolventi a mladiství	810	<b>753</b>	<b>810</b>
	uchazeči se zdravotním postižením	1 866	<b>1 914</b>	<b>1 866</b>
uchazeči s nárokem na Pvn		4 131	3 857	<b>4 299</b>
podíl nezaměstnaných osob v %		3,1	3	<b>3,2</b>
volná pracovní místa		11 582	10 783	<b>10 637</b>
počet uchazečů na 1 volné pracovní místo		1	1,1	<b>1,1</b>

Tabulka č. 2 - Tok nezaměstnanosti k 31.12.2023

ukazatel	počet uchazečů ve sledovaném měsíci		
	prosinec 2022	listopad 2023	prosinec 2023
nově evidovaní uchazeči o zaměstnání - ve sled. měsíci	1 855	1 880	<b>1 948</b>
uchazeči s ukonč. evidencí a vyřazení - ve sled. měsíci	1 230	1 719	<b>1 252</b>
- z toho umístění celkem	700	1 161	<b>730</b>
- z toho umístění úřadem práce	80	875	<b>623</b>

Tabulka č. 3 - Nezaměstnanost v okresech k 31.12.2023

okres	počet nezaměstnaných		volná pracovní místa	počet uchazečů na 1 VPM	podíl nezaměstnaných osob v %
	celkem	z toho ženy			
Hradec Králové	3 753	2 007	4 417	0,8	3,2
Jičín	1 228	654	1 403	0,9	2,2
Náchod	2 979	1 530	1 571	1,9	4,1
Rychnov nad Kněžnou	1 141	644	1 843	0,6	2,1
Trutnov	2 931	1 547	1 403	2,1	3,7
<b>Královéhradecký kraj</b>	<b>12 032</b>	<b>6 382</b>	<b>10 637</b>	<b>1,1</b>	<b>3,2</b>
<b>Celkem ČR</b>	<b>279 227</b>	<b>148 580</b>	<b>271 789</b>	<b>1,0</b>	<b>3,7</b>

**Vybrané nástroje aktivní politiky zaměstnanosti v Královéhradeckém kraji**

Tabulka č. 4 - Osoby podpořené v rámci APZ a rekvalifikace uchazečů a zájemců o zaměstnání

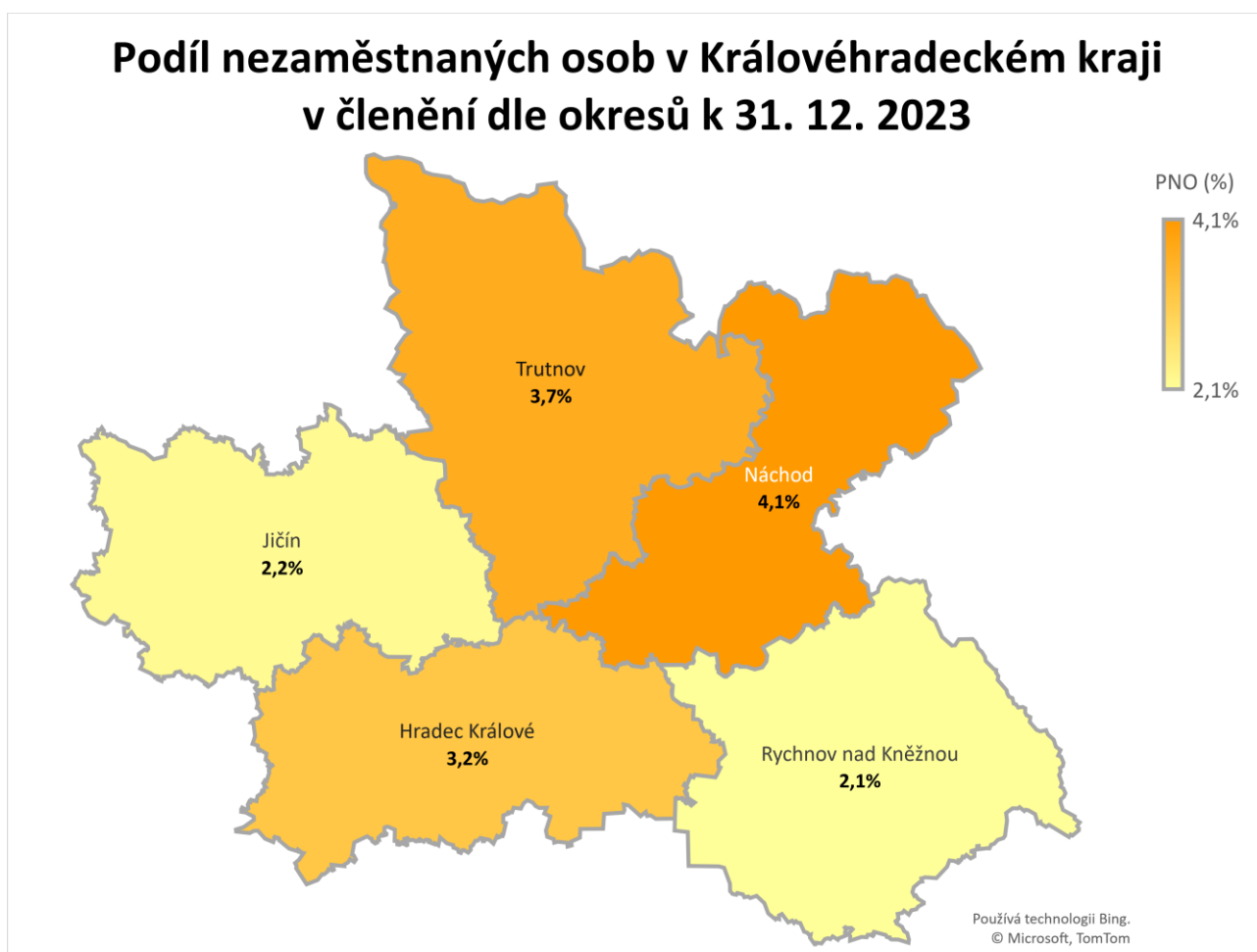
ukazatel (celkový počet)	Stav k		Celkem od počátku roku do	
	31.12.2022	31.12.2023	31.12.2022	31.12.2023
<b>osoby podpořené v rámci APZ</b>				
veřejně prospěšné práce (VPP)	80	70	199	176
veřejně prospěšné práce (VPP) - ESF <sup>1)</sup>	106	0	163	194
společensky účelná prac. místa (SÚPM)	3	10	15	32
společensky účelná prac. místa (SÚPM) - ESF <sup>1)</sup>	106	16	139	66
SÚPM - samostatně výděleč. činnost (SVČ)	15	24	11	16
SÚPM - samostatně výděleč. činnost (SVČ) - ESF <sup>1)</sup>	0	0	0	0
zřízení prac. místa pro OZP (bez SVČ)	8	11	12	8
zřízení prac. místa pro OZP - SVČ	1	0	0	0
vytvořená pracovní místa (NIP)	29	0	85	7
ostatní nástroje APZ	22	26	32	36
<b>rekvalifikace uchazečů a zájemců o zaměstnání</b>				
uchazeči a zájemci zařazení do rekvalifikací	0	0	0	7
uchazeči a zájemci zařazení do rekvalifikací - ESF <sup>1)</sup>	12	0	181	144
uchazeči a zájemci zařazení do rekvalifikací - NPO <sup>2)</sup>	0	0	0	40
uchazeči a zájemci, kteří zahájili zvolenou rekvalifikaci	1	4	24	149
uchazeči a zájemci, kteří zahájili zvolenou rekvalifikaci - ESF <sup>1)</sup>	41	21	453	689
uchazeči a zájemci, kteří zahájili zvolenou rekvalifikaci - NPO <sup>2)</sup>	0	23	0	105
<b>NPO - Digitální vzdělávání (dle §106 ZoZ)</b>				
Uchazeči a zájemci, kteří zahájili Digitální vzdělávání <sup>2)</sup>	0	21	0	225
<b>Osoby podpořené v rámci APZ celkem</b>	<b>424</b>	<b>226</b>	<b>1314</b>	<b>1894</b>

1) financováno převážně z Evropského sociálního fondu

2) financováno převážně z Národního plánu obnovy

Podrobnější statistické údaje o nástrojích APZ naleznete na stránkách Integrovaného portálu MPSV, v měsíčních statistikách nezaměstnanosti <https://www.mpsv.cz/web/cz/mesicni>

## 2. MAPA – ArcView – Podíl nezaměstnaných v okresech kraje (mapa kraje)



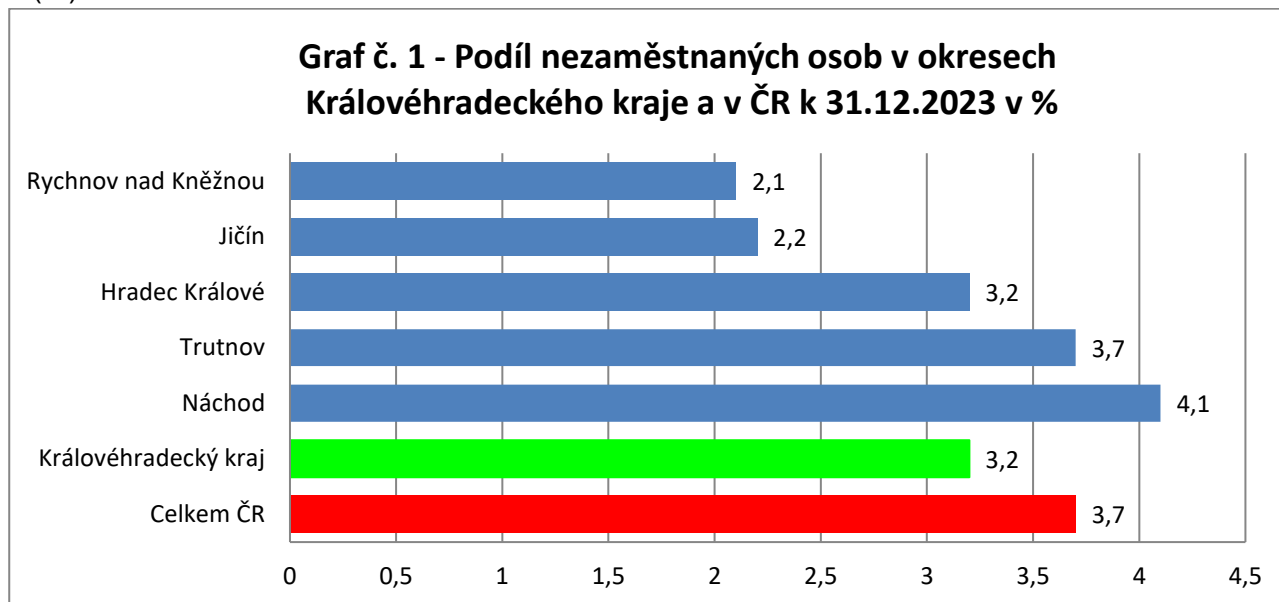
Vytvořil: KrP Hradec Králové

05.01.2024, Hradec Králové

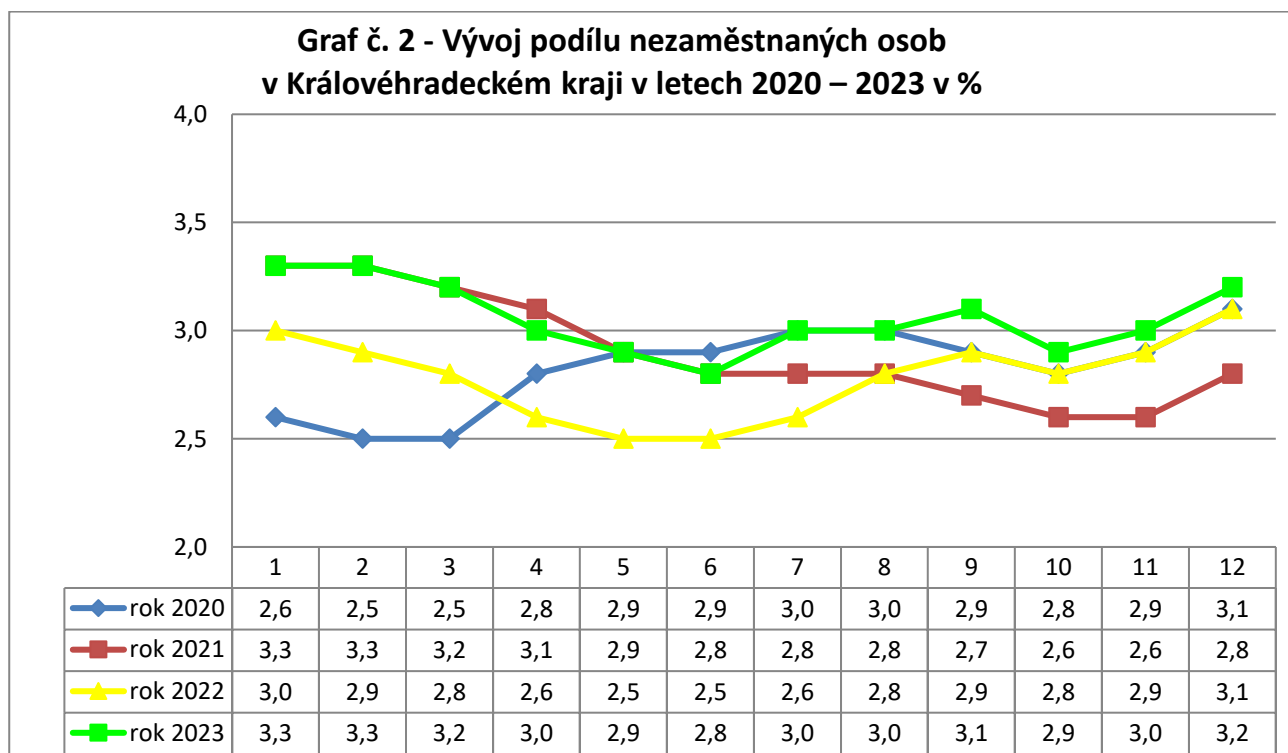
Zdroj dat: MPSV, ČSÚ

### 3. GRAFY

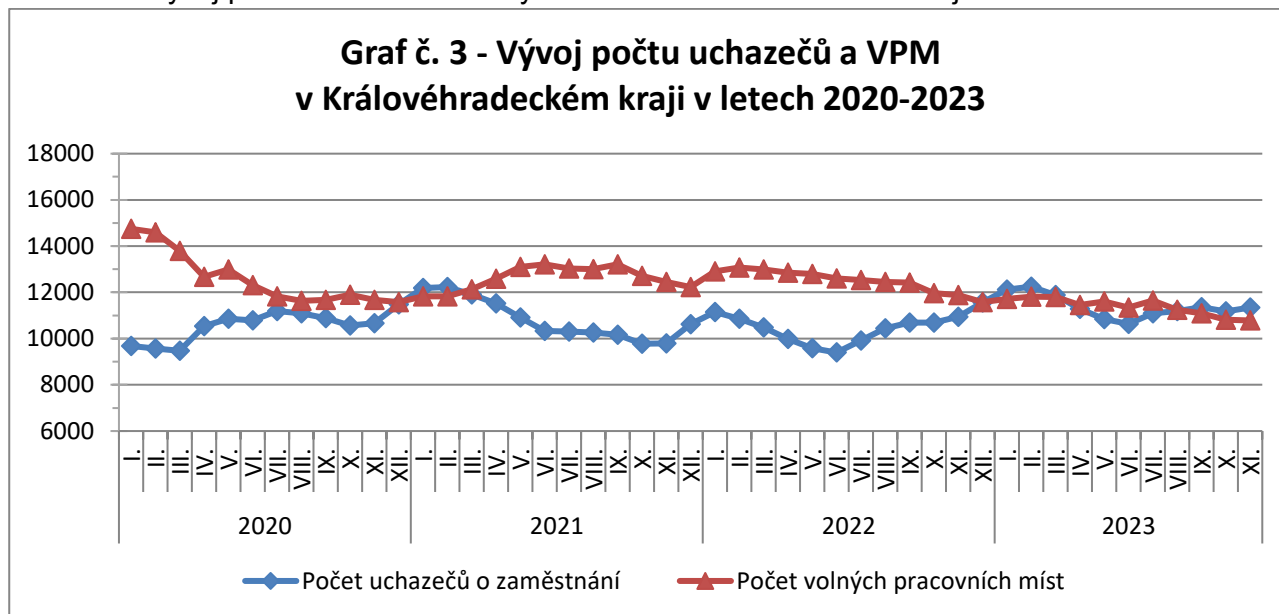
Graf č.1 - Podíl nezaměstnaných osob v okresech Královéhradeckého kraje a v ČR k 31.12.2023 v (%)



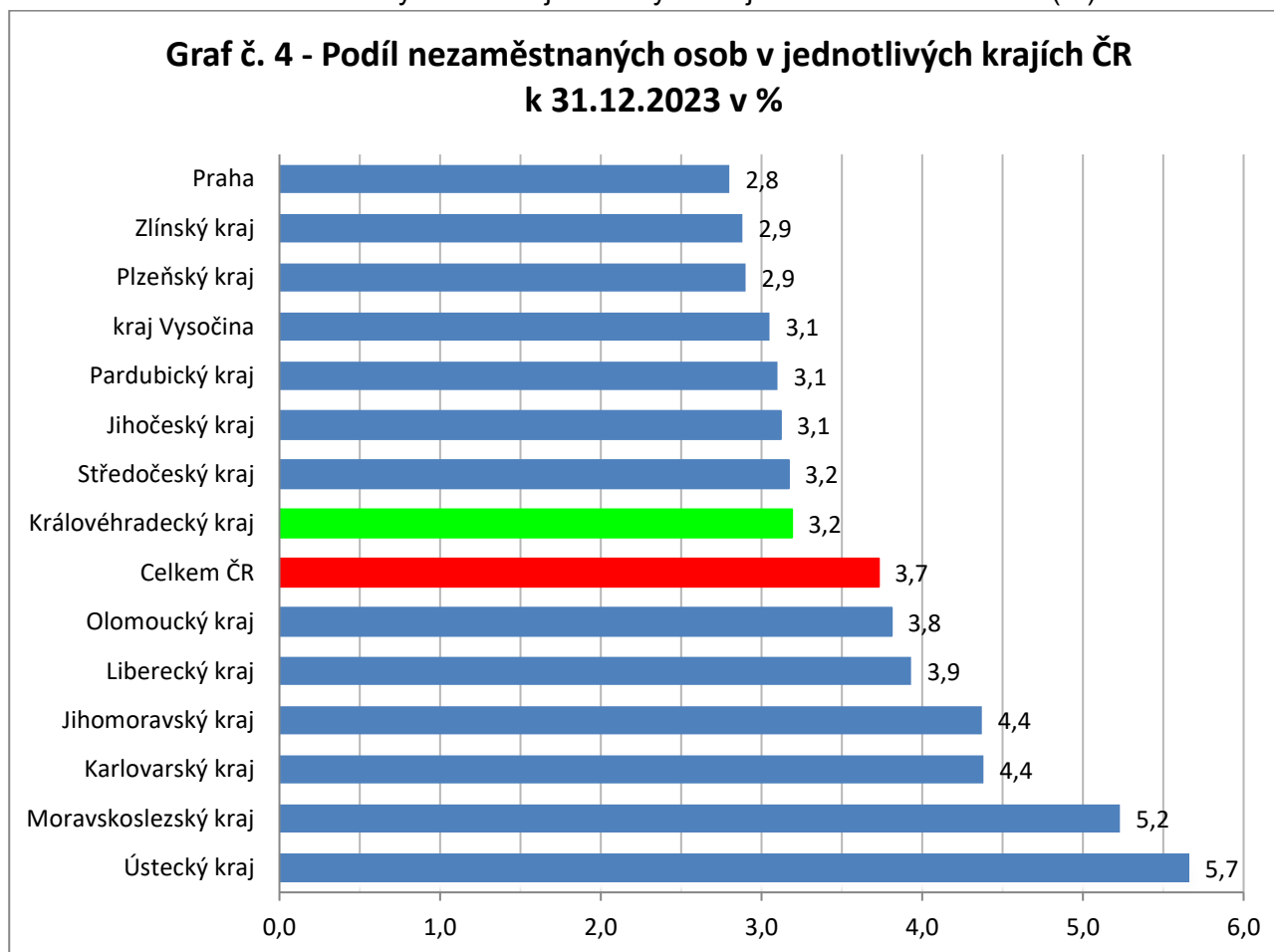
Graf č. 2 - Vývoj podílu nezaměstnaných v Královéhradeckém kraji v letech 2020 - 2023 v (%)



Graf č. 3 - Vývoj počtu uchazečů a volných míst v Královéhradeckém kraji v letech 2020–2023



Graf č. 4 - Podíl nezaměstnaných osob v jednotlivých krajích ČR k 31.12.2023 v (%)







Tabulka seříděných okresů k 31. 12. 2023 (z celorepublikové statistiky)

	PNO v %		meziměs. přírůst./ úbytek nezam. v %		počet uchazečů na 1 VPM
Karviná	8,2	Prachatice	26,5	Karviná	9,9
Bruntál	7,4	Jindřichův Hradec	23,3	Bruntál	8,4
Most	7,2	Chrudim	18,8	Jeseník	6,2
Chomutov	6,5	Břeclav	18,1	Děčín	5,0
Louny	5,9	Klatovy	18,0	Opava	4,5
Ústí nad Labem	5,8	Třebíč	16,0	Most	4,2
Znojmo	5,8	Semily	15,5	Strakonice	3,9
Děčín	5,7	Jeseník	15,5	Hodonín	3,9
Hodonín	5,6	Svitavy	15,3	Blansko	3,8
Jeseník	5,6	Jihlava	15,1	Žďár nad Sázavou	3,7
Ostrava-město	5,5	Pelhřimov	14,5	Jablonec nad Nisou	3,6
Sokolov	5,3	Bruntál	14,1	Ústí nad Labem	3,6
Brno-město	5,0	Český Krumlov	14,1	Sokolov	3,3
Teplice	4,8	Strakonice	13,2	Louny	3,1
Příbram	4,5	Písek	13,0	Znojmo	3,1
Český Krumlov	4,5	Znojmo	12,2	Šumperk	2,9
Mělník	4,5	Žďár nad Sázavou	11,4	Litoměřice	2,8
Karlovy Vary	4,4	Havlíčkův Brod	11,3	Ostrava-město	2,8
Semily	4,4	Tábor	10,9	Břeclav	2,8
Nymburk	4,4	Šumperk	10,4	Karlovy Vary	2,6
Kolín	4,3	Hodonín	10,3	Frydek-Místek	2,5
Kladno	4,3	Příbram	10,3	Jindřichův Hradec	2,4
Přerov	4,3	Vsetín	10,1	Kroměříž	2,3
Šumperk	4,3	Kutná Hora	9,9	Třebíč	2,3
Jablonec nad Nisou	4,1	Kroměříž	9,7	Česká Lípa	2,1
Náchod	4,1	Opava	9,3	Trutnov	2,1
Břeclav	4,0	Olomouc	9,3	Brno-město	2,0
Litoměřice	3,9	Náchod	9,3	Teplice	2,0
Liberec	3,8	Ústí nad Orlicí	9,1	Semily	1,9
Trutnov	3,7	Tachov	9,0	Olomouc	1,9
Svitavy	3,7	Nový Jičín	8,9	Náchod	1,9
Třebíč	3,7	Rakovník	8,9	Uherské Hradiště	1,8
Rokycany	3,6	Uherské Hradiště	8,7	Chomutov	1,7
Česká Lípa	3,6	Zlín	8,6	Nový Jičín	1,7
Kutná Hora	3,6	Česká Lípa	8,3	Prostějov	1,6
Olomouc	3,6	České Budějovice	8,0	Přerov	1,6
Frydek-Místek	3,5	Vyškov	7,8	Liberec	1,6
Beroun	3,5	Frydek-Místek	7,8	Vsetín	1,6
Vsetín	3,5	Domažice	7,7	Havlíčkův Brod	1,5
Blansko	3,5	Prostějov	7,6	Kladno	1,5
Nový Jičín	3,5	Přerov	7,5	Příbram	1,2
Cheb	3,4	Rokycany	7,4	Kutná Hora	1,2
Chrudim	3,4	Plzeň-sever	6,9	Vyškov	1,2
Strakonice	3,3	Litoměřice	6,8	Svitavy	1,2
Žďár nad Sázavou	3,3	Blansko	6,8	Chrudim	1,1
Tábor	3,3	Trutnov	6,7	Nymburk	1,0
Tachov	3,3	Hradec Králové	6,2	Klatovy	1,0
Opava	3,2	Děčín	6,0	České Budějovice	1,0
Hradec Králové	3,2	Kolín	5,7	Rakovník	1,0
Klatovy	3,2	Louny	5,2	Rokycany	0,9
Rakovník	3,2	Benešov	5,2	Tábor	0,9
Domažice	3,0	Pardubice	5,0	Písek	0,9
Jihlava	3,0	Cheb	4,8	Jičín	0,9
Jindřichův Hradec	3,0	Brno-venkov	4,7	Brno-venkov	0,9
Brno-venkov	3,0	Liberec	4,4	Plzeň-sever	0,9
Uherské Hradiště	3,0	Teplice	4,3	Hradec Králové	0,8
Plzeň-sever	3,0	Jičín	4,2	Ústí nad Orlicí	0,8
Kroměříž	2,9	Karlovy Vary	4,2	Prachatice	0,8
Prachatice	2,9	Nymburk	4,2	Zlín	0,8
Havlíčkův Brod	2,9	Sokolov	3,3	Jihlava	0,8
Písek	2,8	Mladá Boleslav	3,0	Kolín	0,8
Vyškov	2,8	Beroun	2,9	Rychnov nad Kněžnou	0,6
Pardubice	2,8	Plzeň-jih	2,9	Cheb	0,6
území Hlavního města Prahy	2,8	Plzeň-město	2,9	Domažice	0,6
Ústí nad Orlicí	2,8	Ostrava-město	2,8	Český Krumlov	0,6
Plzeň-město	2,7	Ústí nad Labem	2,7	Pardubice	0,6
České Budějovice	2,7	Chomutov	2,7	Mělník	0,6
Prostějov	2,7	Praha-západ	2,3	Plzeň-město	0,5
Mladá Boleslav	2,5	Most	2,2	Beroun	0,5
Zlín	2,3	Jablonec nad Nisou	2,2	Benešov	0,5
Jičín	2,2	Mělník	2,0	Pelhřimov	0,5
Rychnov nad Kněžnou	2,1	Karviná	1,8	Tachov	0,4
Plzeň-jih	2,0	Kladno	1,3	Plzeň-jih	0,4
Pelhřimov	2,0	Brno-město	1,1	území Hlavního města Prahy	0,3
Benešov	1,9	území Hlavního města Prahy	0,5	Praha-východ	0,3
Praha-západ	1,6	Praha-východ	0,3	Praha-západ	0,2
Praha-východ	1,4	Rychnov nad Kněžnou	-0,8	Mladá Boleslav	0,2
<b>Celkem ČR</b>	<b>3,7</b>	<b>Celkem ČR</b>	<b>6,1</b>	<b>Celkem ČR</b>	<b>1,0</b>