



Úřad práce ČR

Krajská pobočka Úřadu práce ČR v Hradci Králové

Měsíční statistická zpráva září 2023

Zprávu předkládá:

Ing. Blanka Švorcová

Vedoucí oddělení zaměstnanosti

<https://www.uradprace.cz/web/cz/statistiky-hkk>

Hradec Králové 2023



Informace o nezaměstnanosti v Královéhradeckém kraji

k 30.09.2023

V září vzrostl celkový počet uchazečů o zaměstnání na 11 354, počet hlášených volných pracovních míst poklesl na 11 091 a podíl nezaměstnaných osob vzrostl na 3,1 %.

K 30.09.2023 evidoval ÚP ČR - krajská pobočka v Hradci Králové celkem 11 354 uchazečů o zaměstnání. Jejich počet byl o 160 vyšší než na konci předchozího měsíce, ve srovnání se stejným obdobím minulého roku je vyšší o 657 osob. Z tohoto počtu bylo 10 325 dosažitelných uchazečů o zaměstnání ve věku 15–64 let. Bylo to o 129 více než na konci předchozího měsíce. Ve srovnání se stejným obdobím minulého roku byl jejich počet vyšší o 766.

V průběhu měsíce bylo nově zaevidováno 2 464 osob. Ve srovnání s minulým měsícem to bylo více o 815 osob a v porovnání se stejným obdobím předchozího roku méně o 31 osob.

Z evidence během měsíce odešlo celkem 2 304 uchazečů (ukončená evidence, vyřazení uchazeči). Bylo to o 759 osob více než v předchozím měsíci a o 59 osob více než ve stejném měsíci minulého roku. Do zaměstnání z nich ve sledovaném měsíci nastoupilo 1 595, tj. o 656 více než v předchozím měsíci a o 42 více než ve stejném měsíci minulého roku, 284 uchazečů o zaměstnání bylo umístěno prostřednictvím úřadu práce tj. o 75 více než v předchozím měsíci a o 122 více ve stejném období minulého roku, 709 uchazečů bylo vyřazeno bez umístění.

V 1 okrese byl zaznamenán meziměsíční pokles míry nezaměstnanosti, ve 4 nárůst. Největší změna byla v okresech Trutnov (+0,9 %), Náchod (- 0,8 %) a Hradec Králové (+0,6 %).

Ke konci měsíce bylo evidováno na ÚP ČR - krajské pobočce v Hradci Králové 6 423 žen. Jejich podíl na celkovém počtu uchazečů činil 56,6 %. V evidenci bylo 1 827 osob se zdravotním postižením, což představovalo 16,1 % z celkového počtu nezaměstnaných.

Ke konci tohoto měsíce bylo evidováno 876 absolventů škol všech stupňů vzdělání a mladistvých, jejich počet vzrostl ve srovnání s předchozím měsícem o 367 osob a ve srovnání se stejným měsícem minulého roku byl vyšší o 88 osob. Na celkové nezaměstnanosti se podíleli 7,7 %.

Podporu v nezaměstnanosti pobíralo 3 736 uchazečů o zaměstnání, tj. 32,9 % všech uchazečů vedených v evidenci.



Podíl nezaměstnaných osob, tj. počet dosažitelných uchazečů o zaměstnání ve věku 15-64 let k obyvatelstvu stejného věku k 30.09.2023 meziměsíčně vzrostl na 3,1 %.

4 okresy vykázaly podíl nezaměstnaných nižší než republikový průměr. Nejnižší byl v okresech Jičín (2,2 %), Rychnov nad Kněžnou (2,2 %) a Hradec Králové (3,2 %).

Podíl nezaměstnaných žen poklesl na 3,6 %, podíl nezaměstnaných mužů vzrostl na 2,6 %.

Kraj evidoval k 30.09.2023 celkem 11 091 volných pracovních míst. Jejich počet byl o 156 nižší, než v předchozím měsíci a o 1 337 nižší než ve stejném měsíci minulého roku. Na jedno volné pracovní místo připadalo v průměru 1 uchazeče, z toho nejvíce v okresech Trutnov (1,8) a Náchod (1,6). Z celkového počtu nahlášených volných míst bylo 461 vhodných pro osoby se zdravotním postižením (OZP), na jedno volné pracovní místo připadaly 4 OZP. Volných pracovních míst pro absolventy a mladistvé bylo registrováno 2 000, na jedno volné místo připadalo 0,44 uchazečů této kategorie. Z celkového počtu volných pracovních míst bylo 3 251 míst bez příznaku „pro cizince“. Na dalších 7 840 pozic pak mohli zaměstnavatelé přijímat také pracovníky ze zahraničí.

V rámci aktivní politiky zaměstnanosti (APZ) bylo od počátku roku prostřednictvím příspěvků APZ podpořeno 1 347 osob, z toho bylo do rekvalifikačních kurzů zařazeno 826 osob.

V září byl podpořen jeden záměr vykonávat činnost osoby samostatně činné prostřednictvím SÚPM – SVČ. Jednalo se o obor Fotografické služby.

Informace o vývoji nezaměstnanosti v ČR v elektronické formě jsou zveřejněny na internetové adrese <https://www.mpsv.cz/web/cz/mesicni>.



1. Základní charakteristika vývoje nezaměstnanosti a volných pracovních míst v Královéhradeckém kraji

Tabulka č. 1 - Vývoj nezaměstnanosti k 30.09.2023

ukazatel (celkový počet)		stav k		
		září 2022	srpen 2023	září 2023
evidovaní uchazeči o zaměstnání		10 697	11 194	11 354
z toho	ženy	6 057	6 486	6 423
	absolventi a mladiství	788	509	876
	uchazeči se zdravotním postižením	1 715	1 819	1 827
uchazeči s nárokem na Pvn		3 600	4 010	3 736
podíl nezaměstnaných osob v %		2,9	3	3,1
volná pracovní místa		12 428	11 247	11 091
počet uchazečů na 1 volné pracovní místo		0,9	1	1

Tabulka č. 2 - Tok nezaměstnanosti k 30.09.2023

ukazatel	počet uchazečů ve sledovaném měsíci		
	září 2022	srpen 2023	září 2023
nově evidovaní uchazeči o zaměstnání - ve sled. měsíci	2 495	1 649	2 464
uchazeči s ukonč. evidencí a vyřazení - ve sled. měsíci	2 245	1 545	2 304
- z toho umístění celkem	1 553	939	1 595
- z toho umístění úřadem práce	162	209	284

Tabulka č. 3 - Nezaměstnanost v okresech k 30.09.2023

okres	počet nezaměstnaných		volná pracovní místa	počet uchazečů na 1 VPM	podíl nezaměstnaných osob v %
	celkem	z toho ženy			
Hradec Králové	3 547	1 996	4 638	0,8	3,2
Jičín	1 178	695	1 461	0,8	2,2
Náchod	2 700	1 518	1 667	1,6	3,8
Rychnov nad Kněžnou	1 183	700	1 805	0,7	2,2
Trutnov	2 746	1 514	1 520	1,8	3,5
Královéhradecký kraj	11 354	6 423	11 091	1,0	3,1
Celkem ČR	263 020	146 735	281 995	0,9	3,6

**Vybrané nástroje aktivní politiky zaměstnanosti v Královéhradeckém kraji**

Tabulka č. 4 - Osoby podpořené v rámci APZ a rekvalifikace uchazečů a zájemců o zaměstnání

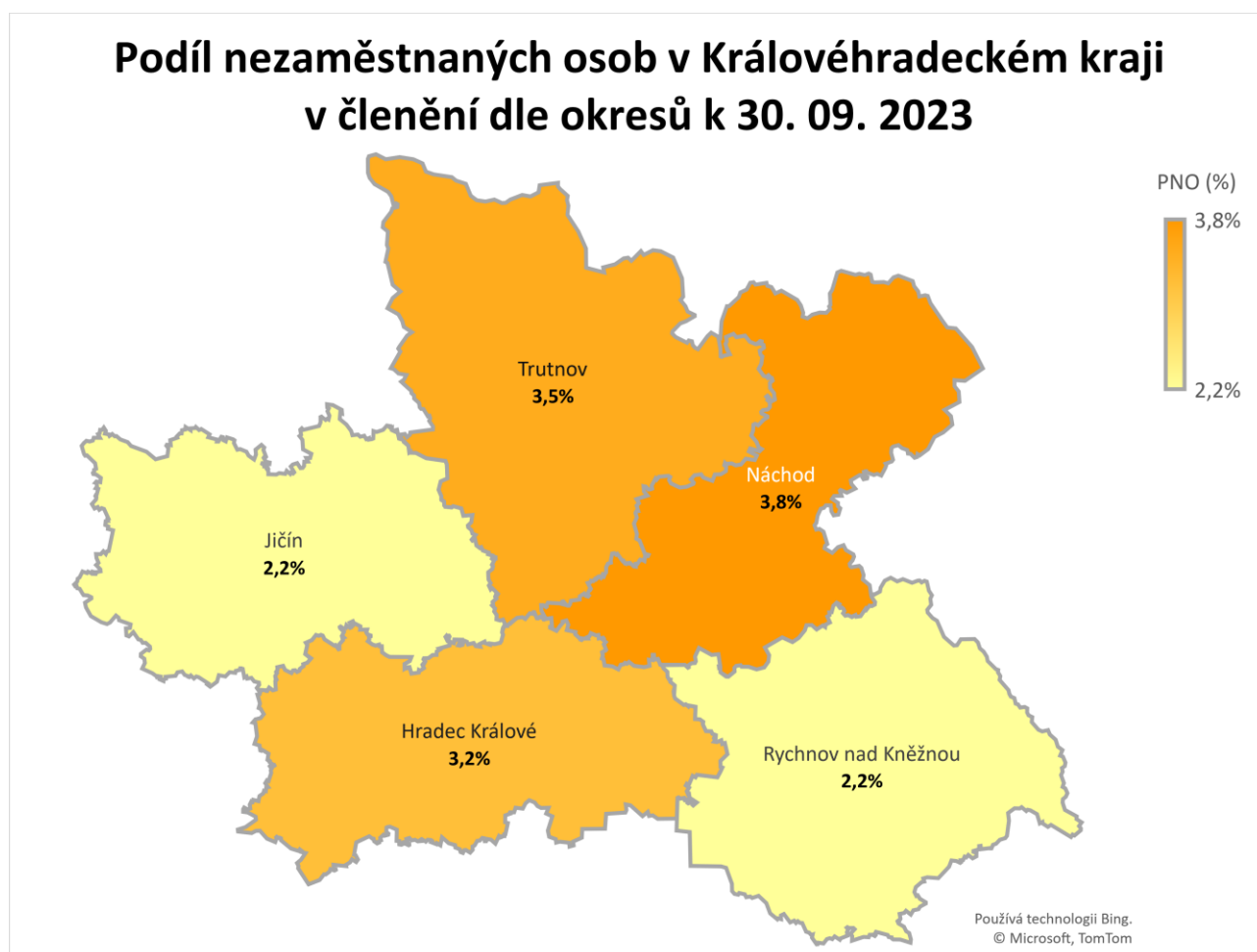
ukazatel (celkový počet)	Stav k		Celkem od počátku roku do	
	30.09.2022	30.09.2023	30.09.2022	30.09.2023
osoby podpořené v rámci APZ				
veřejně prospěšné práce (VPP)	163	122	186	144
veřejně prospěšné práce (VPP) - ESF ¹⁾	148	204	142	194
společensky účelná prac. místa (SÚPM)	4	20	6	30
společensky účelná prac. místa (SÚPM) - ESF ¹⁾	107	40	105	53
SÚPM - samostatně výděleč. činnost (SVČ)	9	19	2	9
SÚPM - samostatně výděleč. činnost (SVČ) - ESF ¹⁾	0	0	0	0
zřízení prac. místa pro OZP (bez SVČ)	8	11	12	8
zřízení prac. místa pro OZP - SVČ	1	0	0	0
vytvořená pracovní místa (NIP)	50	0	79	7
ostatní nástroje APZ	19	18	19	21
rekvalifikace uchazečů a zájemců o zaměstnání				
uchazeči a zájemci zařazení do rekvalifikací	0	1	0	4
uchazeči a zájemci zařazení do rekvalifikací - ESF ¹⁾	21	0	108	141
uchazeči a zájemci zařazení do rekvalifikací - NPO ²⁾	0	15	0	27
uchazeči a zájemci, kteří zahájili zvolenou rekvalifikaci	0	12	3	46
uchazeči a zájemci, kteří zahájili zvolenou rekvalifikaci - ESF ¹⁾	50	17	255	608
uchazeči a zájemci, kteří zahájili zvolenou rekvalifikaci - NPO ²⁾	0	23	0	55
NPO - Digitální vzdělávání (dle §106 ZoZ)				
Uchazeči a zájemci, kteří zahájili Digitální vzdělávání ²⁾	0	126	0	126
Osoby podpořené v rámci APZ celkem	580	628	917	1473

1) financováno převážně z Evropského sociálního fondu

2) financováno převážně z Národního plánu obnovy

Podrobnější statistické údaje o nástrojích APZ naleznete na stránkách Integrovaného portálu MPSV, v měsíčních statistikách nezaměstnanosti <https://www.mpsv.cz/web/cz/mesicni>

2. MAPA – ArcView – Podíl nezaměstnaných v okresech kraje (mapa kraje)



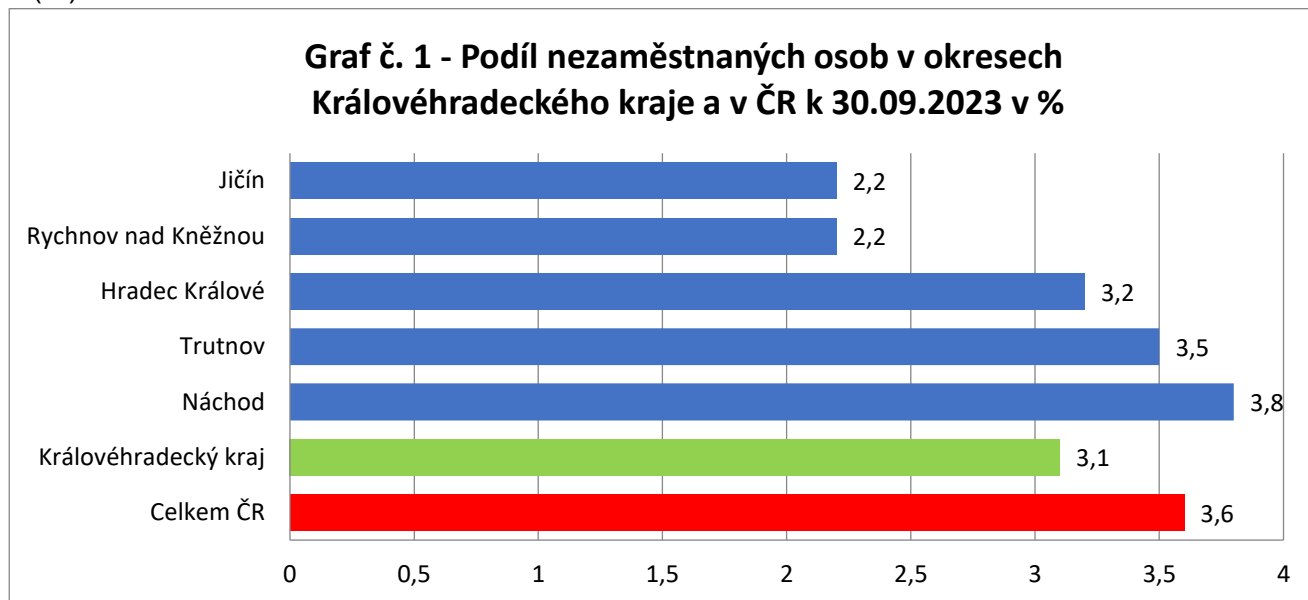
Vytvořil: KrP Hradec Králové

05.10.2023, Hradec Králové

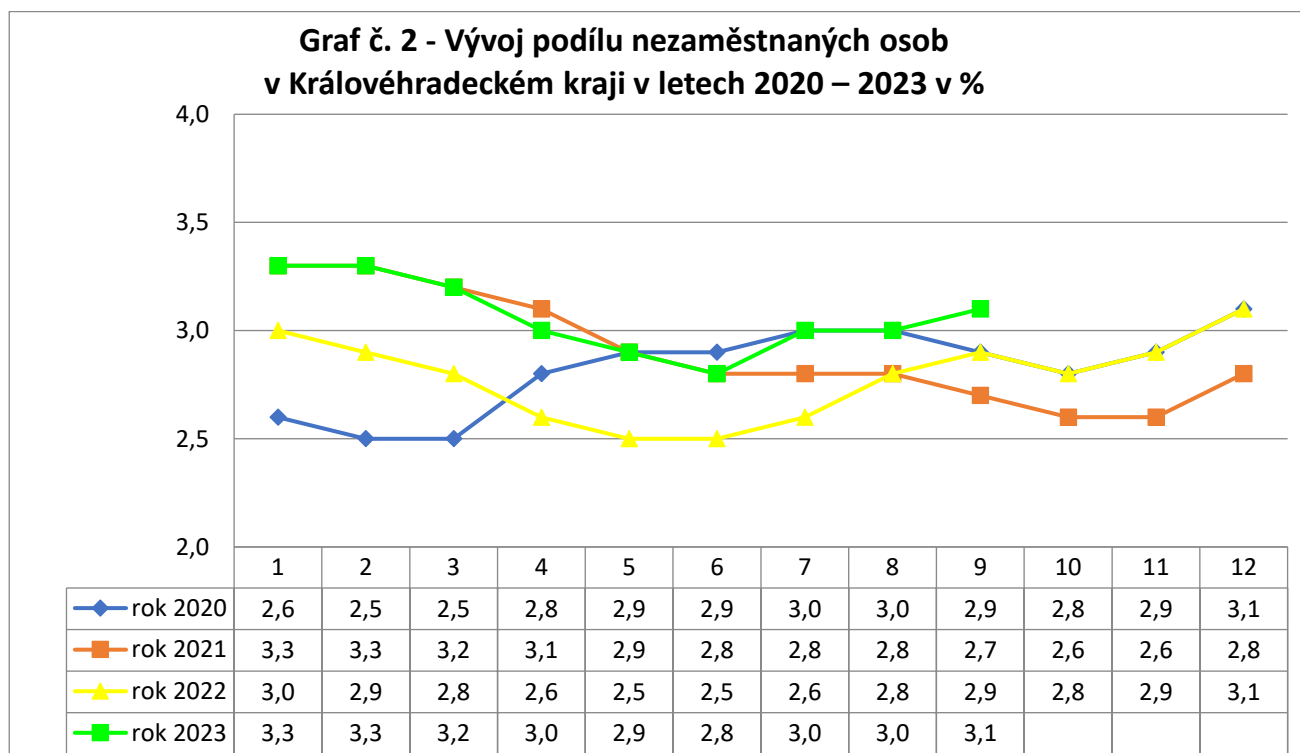
Zdroj dat: MPSV, ČSÚ

3. GRAFY

Graf č.1 - Podíl nezaměstnaných osob v okresech Královéhradeckého kraje a v ČR k 30.09.2023 v (%)

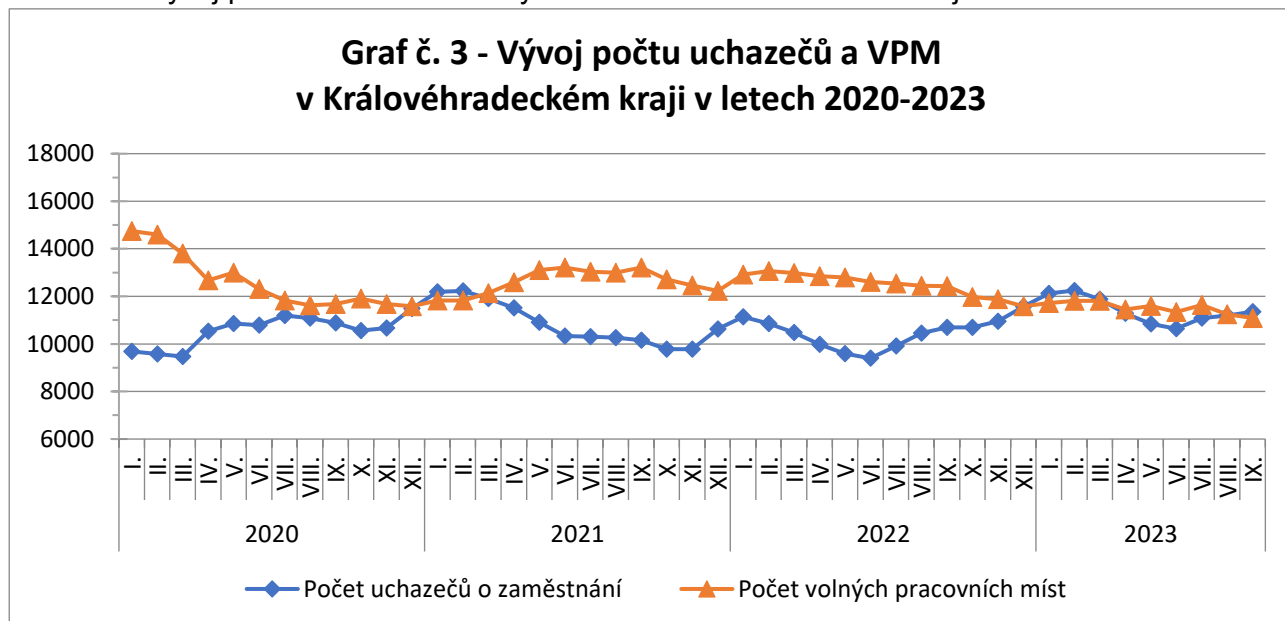


Graf č. 2 - Vývoj podílu nezaměstnaných v Královéhradeckém kraji v letech 2020 - 2023 v (%)

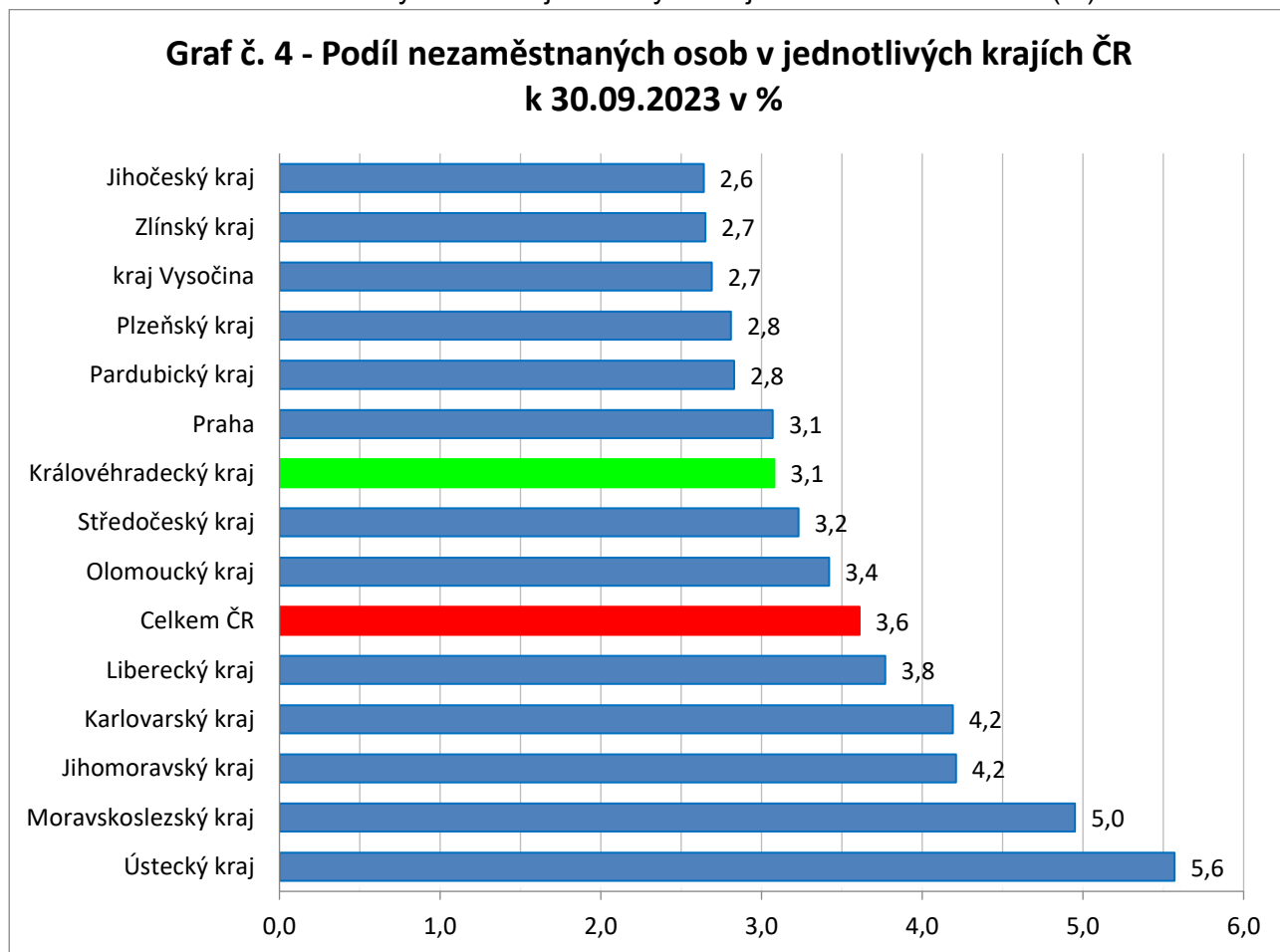




Graf č. 3 - Vývoj počtu uchazečů a volných míst v Královéhradeckém kraji v letech 2020–2023



Graf č. 4 - Podíl nezaměstnaných osob v jednotlivých krajích ČR k 30.09.2023 v (%)





Tabulka seříděných okresů k 30. 09. 2023 (z celorepublikové statistiky)

	PNO v %		meziměs. přírůst./ úbytek nezam. v %		počet uchazečů na 1 VPM
Karviná	8,2	Rychnov nad Kněžnou	9,6	Karviná	10,0
Most	7,2	Domažlice	7,1	Bruntál	6,0
Chomutov	6,5	Rakovník	6,8	Most	4,3
Bruntál	6,0	Český Krumlov	5,2	Děčín	3,8
Ústí nad Labem	6,0	Sokolov	4,9	Jeseník	3,5
Louny	5,8	Jindřichův Hradec	4,8	Ústí nad Labem	3,5
Ostrava-město	5,3	Litoměřice	4,6	Hodonín	3,2
Brno-město	5,3	Děčín	4,5	Opava	3,1
Děčín	5,1	Svitavy	4,3	Sokolov	3,0
Hodonín	5,0	Šumperk	4,2	Jablonec nad Nisou	3,0
Sokolov	5,0	Mladá Boleslav	3,9	Louny	2,8
Znojmo	4,9	Česká Lípa	3,8	Ostrava-město	2,8
Teplice	4,8	Břeclav	3,7	Litoměřice	2,6
Kladno	4,6	Teplice	3,7	Žďár nad Sázavou	2,6
Mělník	4,5	Strakonice	3,6	Blansko	2,6
Kolín	4,4	Kolín	3,4	Znojmo	2,5
Nymburk	4,4	Bruntál	3,2	Šumperk	2,4
Karlovy Vary	4,3	Havlíčkův Brod	3,2	Frydek-Místek	2,3
Jeseník	4,2	Tachov	3,1	Břeclav	2,2
Příbram	4,2	Jičín	2,8	Karlovy Vary	2,2
Přerov	4,1	Prostějov	2,8	Strakonice	2,1
Jablonec nad Nisou	4,0	Vyškov	2,6	Brno-město	2,0
Liberec	3,9	Ústí nad Orlicí	2,6	Třebíč	2,0
Český Krumlov	3,9	Rokycany	2,5	Kroměříž	2,0
Semily	3,8	Hodonín	2,4	Teplice	1,9
Náchod	3,8	Znojmo	2,4	Česká Lípa	1,9
Litoměřice	3,7	Ústí nad Labem	2,4	Trutnov	1,8
Šumperk	3,7	Přerov	2,4	Chomutov	1,8
Beroun	3,7	Chomutov	2,1	Olomouc	1,7
Trutnov	3,5	Nový Jičín	2,1	Náchod	1,6
Rokycany	3,5	Zlín	1,8	Jindřichův Hradec	1,6
Frydek-Místek	3,4	Kutná Hora	1,8	Uherské Hradiště	1,6
Blansko	3,3	Olomouc	1,5	Liberec	1,5
Tachov	3,3	Beroun	1,5	Přerov	1,5
Česká Lípa	3,3	Příbram	1,5	Prostějov	1,5
Kutná Hora	3,3	Plzeň-jih	1,5	Semily	1,4
Cheb	3,3	Pardubice	1,4	Vsetín	1,4
Břeclav	3,3	Cheb	1,4	Nový Jičín	1,4
Olomouc	3,3	Louny	1,2	Kladno	1,4
Vsetín	3,2	Jeseník	1,2	Havlíčkův Brod	1,2
Hradec Králové	3,2	Vsetín	1,2	Vyškov	1,1
Třebíč	3,1	Nymburk	1,2	Příbram	1,1
Rakovník	3,1	Karlovy Vary	1,1	Kutná Hora	1,1
Svitavy	3,1	Benešov	1,1	Nymburk	1,0
území Hlavního města Pr	3,1	Blansko	0,9	Rakovník	1,0
Nový Jičín	3,1	Trutnov	0,9	Svitavy	0,9
Brno-venkov	3,0	Most	0,8	Rokycany	0,9
Žďár nad Sázavou	3,0	Ostrava-město	0,7	České Budějovice	0,9
Tábor	3,0	Karviná	0,7	Brno-venkov	0,8
Pardubice	2,9	Hradec Králové	0,6	Chrudim	0,8
Domažlice	2,9	Žďár nad Sázavou	0,5	Jičín	0,8
Plzeň-město	2,9	Třebíč	0,5	Tábor	0,8
Plzeň-sever	2,8	Uherské Hradiště	0,4	Hradec Králové	0,8
Opava	2,8	Praha-západ	0,4	Kolín	0,7
Uherské Hradiště	2,8	Semily	0,4	Zlín	0,7
Kroměříž	2,7	Liberec	0,2	Klatovy	0,7
Jihlava	2,7	Chrudim	0,1	Plzeň-sever	0,7
Chrudim	2,7	Pelhřimov	0,0	Písek	0,7
Strakonice	2,7	Mělník	-0,1	Prachatice	0,7
Vyškov	2,7	Frydek-Místek	-0,4	Jihlava	0,7
Klatovy	2,6	Klatovy	-0,5	Rychnov nad Kněžnou	0,7
Mladá Boleslav	2,6	Jablonec nad Nisou	-0,5	Ústí nad Orlicí	0,6
Ústí nad Orlicí	2,6	Náchod	-0,8	Cheb	0,5
Havlíčkův Brod	2,6	Písek	-0,9	Mělník	0,5
České Budějovice	2,5	Brno-venkov	-0,9	Pardubice	0,5
Písek	2,4	Kladno	-0,9	Domažlice	0,5
Prostějov	2,4	České Budějovice	-1,1	Beroun	0,5
Prachatice	2,3	Prachatice	-1,2	Český Krumlov	0,5
Rychnov nad Kněžnou	2,2	Praha-východ	-1,4	Plzeň-město	0,5
Jičín	2,2	Opava	-1,4	Plzeň-jih	0,4
Zlín	2,1	Tábor	-1,5	Benešov	0,4
Jindřichův Hradec	2,1	Brno-město	-1,5	Tachov	0,4
Plzeň-jih	1,9	území Hlavního města Pr	-1,6	Pelhřimov	0,4
Benešov	1,9	Plzeň-sever	-1,7	území Hlavního města Pr	0,3
Praha-západ	1,8	Plzeň-město	-2,5	Praha-východ	0,3
Pelhřimov	1,7	Jihlava	-2,7	Praha-západ	0,3
Praha-východ	1,6	Kroměříž	-4,5	Mladá Boleslav	0,2
Celkem ČR	3,6	Celkem ČR	0,9	Celkem ČR	0,9