



Úřad práce ČR

Krajská pobočka Úřadu práce ČR v Hradci Králové

Měsíční statistická zpráva

duben 2023

Zprávu předkládá:

Ing. Blanka Švorcová

Vedoucí oddělení zaměstnanosti

<https://www.uradprace.cz/web/cz/statistiky-hkk>

Hradec Králové 2023



Informace o nezaměstnanosti v Královéhradeckém kraji

k 30.04.2023

V dubnu poklesl celkový počet uchazečů o zaměstnání na 11 291, počet hlášených volných pracovních míst poklesl na 11 446 a podíl nezaměstnaných osob poklesl na 3 %.

K 30.04.2023 evidoval ÚP ČR - krajská pobočka v Hradci Králové celkem 11 291 uchazečů o zaměstnání. Jejich počet byl o 589 nižší než na konci předchozího měsíce, ve srovnání se stejným obdobím minulého roku je vyšší o 1 307 osob. Z tohoto počtu bylo 10 144 dosažitelných uchazečů o zaměstnání ve věku 15–64 let. Bylo to o 551 méně než na konci předchozího měsíce. Ve srovnání se stejným obdobím minulého roku byl jejich počet vyšší o 1 258.

V průběhu měsíce bylo nově zaevidováno 1 611 osob. Ve srovnání s minulým měsícem to bylo méně o 10 osob a v porovnání se stejným obdobím předchozího roku více o 226 osob.

Z evidence během měsíce odešlo celkem 2 200 uchazečů (ukončená evidence, vyřazení uchazeči). Bylo to o 213 osob více než v předchozím měsíci a o 316 osob více než ve stejném měsíci minulého roku. Do zaměstnání z nich ve sledovaném měsíci nastoupilo 1 656, tj. o 268 více než v předchozím měsíci a o 307 více než ve stejném měsíci minulého roku, 397 uchazečů o zaměstnání bylo umístěno prostřednictvím úřadu práce tj. o 239 více než v předchozím měsíci a o 226 více ve stejném období minulého roku, 544 uchazečů bylo vyřazeno bez umístění.

V 5 okresech byl zaznamenán meziměsíční pokles míry nezaměstnanosti, v žádném nárůst. Největší změna byla v okresech Náchod (- 5,8 %), Trutnov (- 4,6 %) a Hradec Králové (- 2,7 %).

Ke konci měsíce bylo evidováno na ÚP ČR - krajské pobočce v Hradci Králové 6 141 žen. Jejich podíl na celkovém počtu uchazečů činil 54,4 %. V evidenci bylo 1 866 osob se zdravotním postižením, což představovalo 16,5 % z celkového počtu nezaměstnaných.

Ke konci tohoto měsíce bylo evidováno 521 absolventů škol všech stupňů vzdělání a mladistvých, jejich počet poklesl ve srovnání s předchozím měsícem o 42 osob a ve srovnání se stejným měsícem minulého roku byl vyšší o 5 osob. Na celkové nezaměstnanosti se podíleli 4,6 %.

Podporu v nezaměstnanosti pobíralo 3803 uchazečů o zaměstnání, tj. 33,7 % všech uchazečů vedených v evidenci.



Podíl nezaměstnaných osob, tj. počet dosažitelných uchazečů o zaměstnání ve věku 15-64 let k obyvatelstvu stejného věku k 30.04.2023 meziměsíčně poklesl na 3 %.

4 okresy vykázaly podíl nezaměstnaných nižší než republikový průměr. Nejnižší byl v okresech Rychnov nad Kněžnou (1,9 %), Jičín (2 %) a Hradec Králové (3 %).

Podíl nezaměstnaných žen setrval na 3,4 %, podíl nezaměstnaných mužů poklesl na 2,7 %.

Kraj evidoval k 30.04.2023 celkem 11 446 volných pracovních míst. Jejich počet byl o 359 nižší, než v předchozím měsíci a o 1407 nižší než ve stejném měsíci minulého roku. Na jedno volné pracovní místo připadalo v průměru 1 uchazeče, z toho nejvíce v okresech Náchod (1,7) a Trutnov (1,7). Z celkového počtu nahlášených volných míst bylo 428 vhodných pro osoby se zdravotním postižením (OZP), na jedno volné pracovní místo připadaly 4,4 OZP. Volných pracovních míst pro absolventy a mladistvé bylo registrováno 2045, na jedno volné místo připadalo 0,25 uchazečů této kategorie. Z celkového počtu volných pracovních míst bylo 3 218 míst bez příznaku „pro cizince“. Na dalších 8 228 pozic pak mohli zaměstnavatelé přijímat také pracovníky ze zahraničí.

V rámci aktivní politiky zaměstnanosti (APZ) bylo od počátku roku prostřednictvím příspěvků APZ podpořeno 667 osob, z toho bylo do rekvalifikačních kurzů zařazeno 433 osob.

V dubnu nebyl podpořen žádný záměr vykonávat činnost osoby samostatně výdělečně činné prostřednictvím SÚPM – SVČ.

Informace o vývoji nezaměstnanosti v ČR v elektronické formě jsou zveřejněny na internetové adrese <https://www.mpsv.cz/web/cz/mesicni>.



1. Základní charakteristika vývoje nezaměstnanosti a volných pracovních míst v Královéhradeckém kraji

Tabulka č. 1 - Vývoj nezaměstnanosti k 30.04.2023

ukazatel (celkový počet)		stav k		
		duben 2022	březen 2023	duben 2023
evidovaní uchazeči o zaměstnání		9 984	11 880	11 291
z toho	ženy	5 178	6 244	6 141
	absolventi a mladiství	516	563	521
	uchazeči se zdravotním postižením	1 766	1 890	1 866
uchazeči s nárokem na P VN		3 641	4 298	3 803
podíl nezaměstnaných osob v %		2,6	3,2	3,0
volná pracovní místa		12 853	11 805	11 446
počet uchazečů na 1 volné pracovní místo		0,8	1	1

Tabulka č. 2 - Tok nezaměstnanosti k 30.04.2023

ukazatel	počet uchazečů ve sledovaném měsíci		
	duben 2022	březen 2023	duben 2023
nově evidovaní uchazeči o zaměstnání - ve sled. měsíci	1 385	1 621	1 611
uchazeči s ukonč. evidencí a vyřazení - ve sled. měsíci	1 884	1 987	2 200
- z toho umístění celkem	1 349	1 388	1 656
- z toho umístění úřadem práce	171	158	397

Tabulka č. 3 - Nezaměstnanost v okresech k 30.04.2023

okres	počet nezaměstnaných		volná pracovní místa	počet uchazečů na 1 VPM	podíl nezaměstnaných osob v %
	celkem	z toho ženy			
Hradec Králové	3 440	1 869	4 697	0,7	3,0
Jičín	1 115	610	1 575	0,7	2,0
Náchod	2 958	1 622	1 702	1,7	4,1
Rychnov nad Kněžnou	1 005	573	1 844	0,5	1,9
Trutnov	2 773	1 467	1 628	1,7	3,5
Královéhradecký kraj	11 291	6 141	11 446	1,0	3,0
Celkem ČR	261 683	143 064	284 530	0,9	3,6

**Vybrané nástroje aktivní politiky zaměstnanosti v Královéhradeckém kraji**

Tabulka č. 4 - Osoby podpořené v rámci APZ a rekvalifikace uchazečů a zájemců o zaměstnání

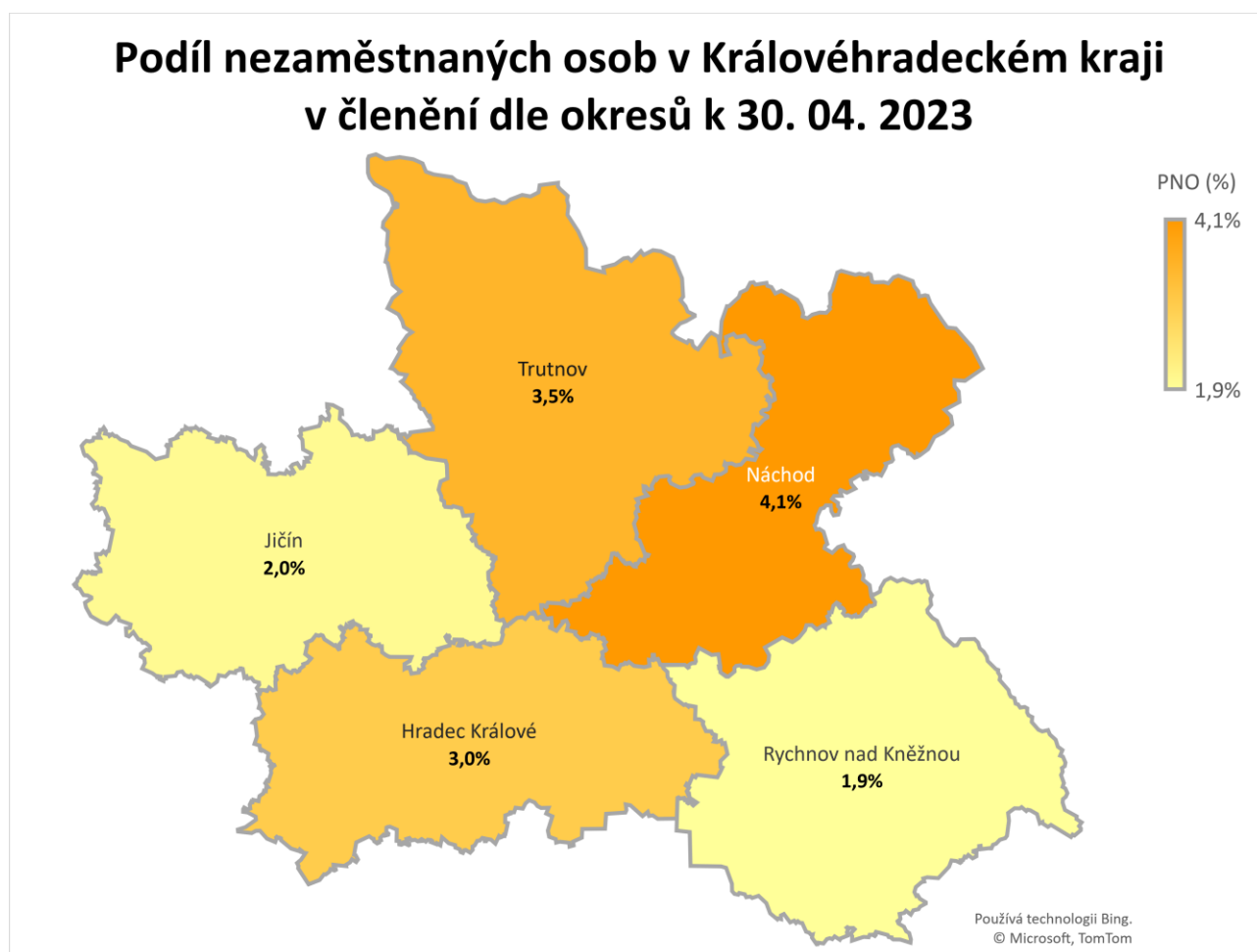
Osoby podpořené v rámci APZ a rekvalifikace uchazečů a zájemců o zaměstnání				
ukazatel (celkový počet)	Stav k		Celkem od počátku roku do	
	30.04.2022	30.04.2023	30.04.2022	30.04.2023
osoby podpořené v rámci APZ				
veřejně prospěšné práce (VPP)	3	70	1	39
veřejně prospěšné práce (VPP) - ESF ¹⁾	79	173	46	115
společensky účelná prac. místa (SÚPM)	0	10	2	10
společensky účelná prac. místa (SÚPM) - ESF ¹⁾	124	86	33	36
SÚPM - samostatně výděleč. činnost (SVČ)	8	21	0	6
SÚPM - samostatně výděleč. činnost (SVČ) - ESF ¹⁾	0	0	0	0
zřízení prac. místa pro OZP (bez SVČ)	4	11	1	8
zřízení prac. místa pro OZP - SVČ	1	1	0	0
vytvořená pracovní místa (NIP)	76	19	58	7
ostatní nástroje APZ	13	16	6	10
rekvalifikace uchazečů a zájemců o zaměstnání				
uchazeči a zájemci zařazení do rekvalifikací	0	0	0	0
uchazeči a zájemci zařazení do rekvalifikací - ESF ¹⁾	4	14	29	119
uchazeči a zájemci zařazení do rekvalifikací - NPO ²⁾	0	0	0	0
uchazeči a zájemci, kteří zahájili zvolenou rekvalifikaci	0	2	3	1
uchazeči a zájemci, kteří zahájili zvolenou rekvalifikaci - ESF ¹⁾	18	112	80	313
uchazeči a zájemci, kteří zahájili zvolenou rekvalifikaci - NPO ²⁾	0	2	0	3
NPO - Digitální vzdělávání (dle §106 ZoZ)				
Uchazeči a zájemci, kteří zahájili Digitální vzdělávání ²⁾	0	1	0	1
Osoby podpořené v rámci APZ celkem	330	538	259	668

1) financováno převážně z Evropského sociálního fondu

2) financováno převážně z Národního plánu obnovy

Podrobnější statistické údaje o nástrojích APZ naleznete na stránkách Integrovaného portálu MPSV, v měsíčních statistikách nezaměstnanosti <https://www.mpsv.cz/web/cz/mesicni>

2. MAPA – ArcView – Podíl nezaměstnaných v okresech kraje (mapa kraje)



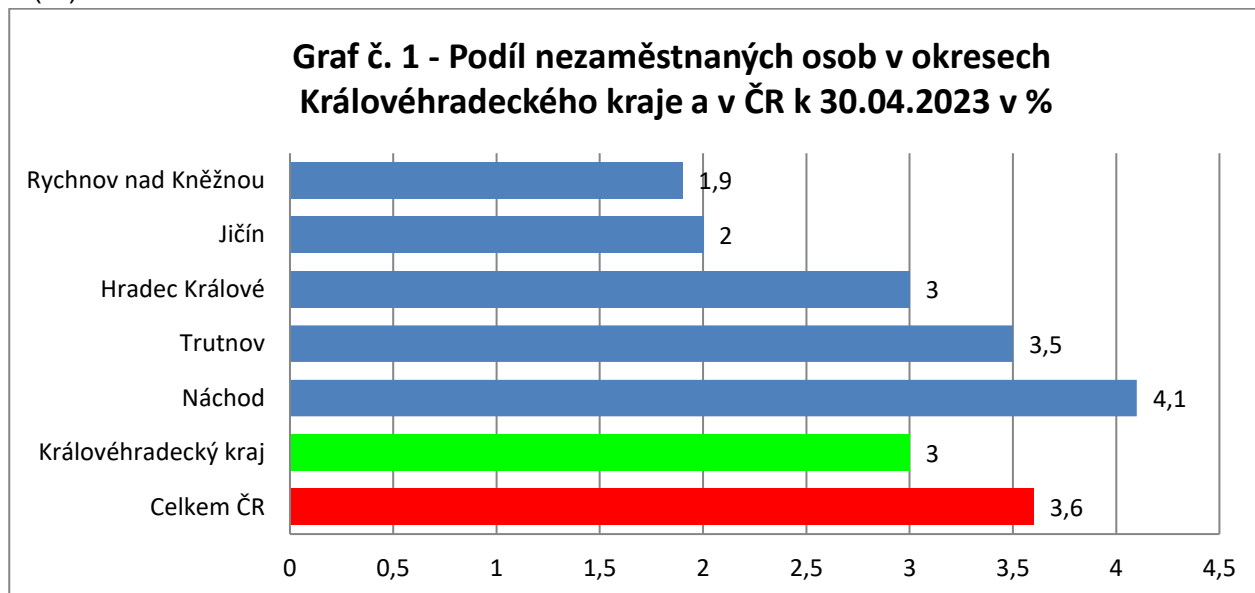
Vytvořil: KrP Hradec Králové

05.05.2023, Hradec Králové

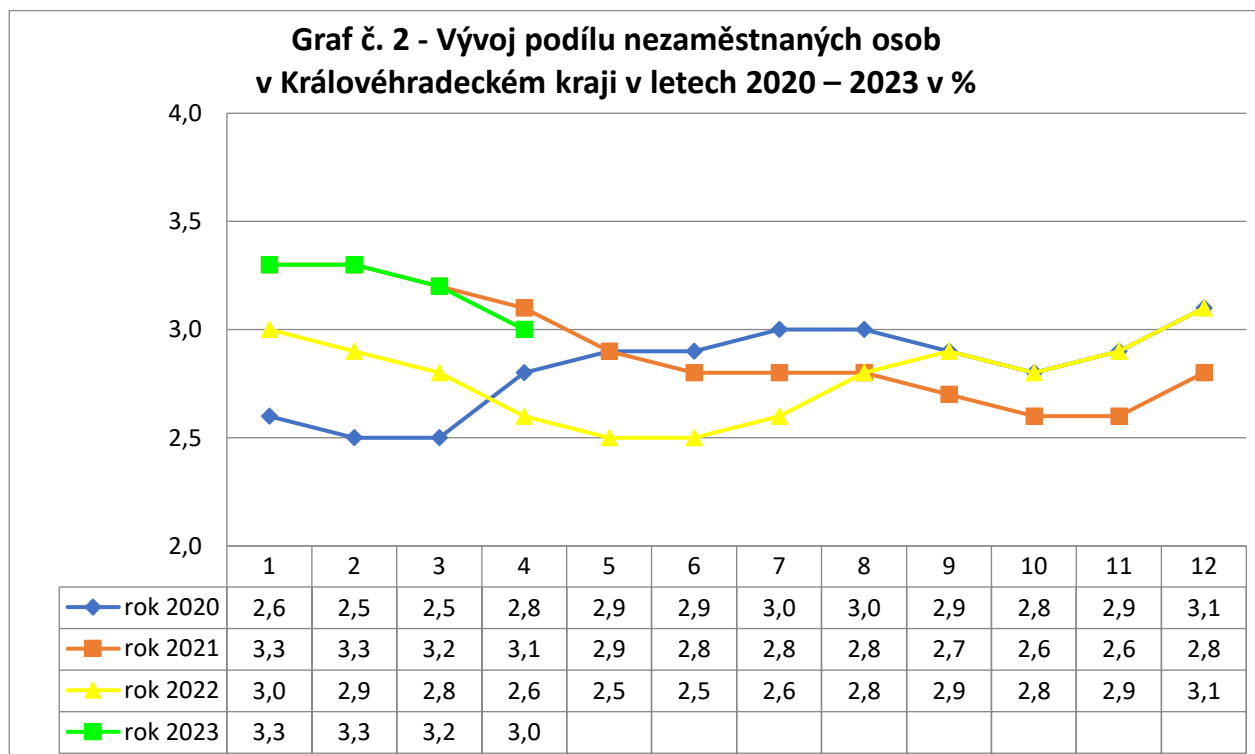
Zdroj dat: MPSV, ČSÚ

3. GRAFY

Graf č.1 - Podíl nezaměstnaných osob v okresech Královéhradeckého kraje a v ČR k 30.04.2023 v (%)

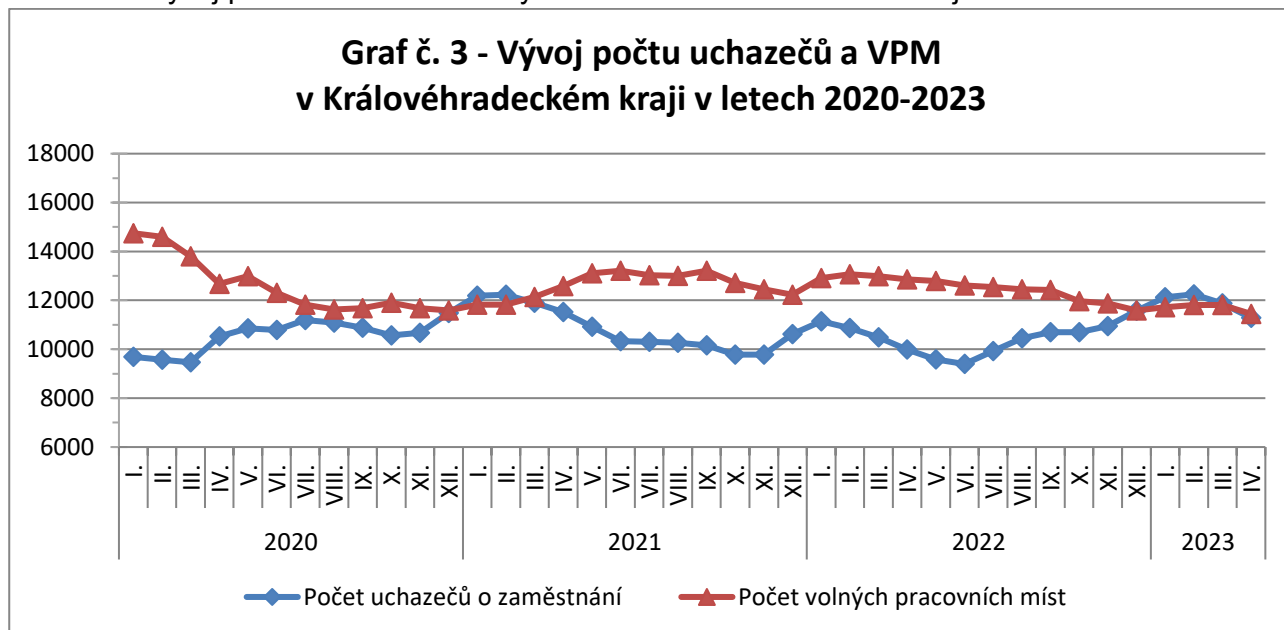


Graf č. 2 - Vývoj podílu nezaměstnaných v Královéhradeckém kraji v letech 2020 - 2023 v (%)

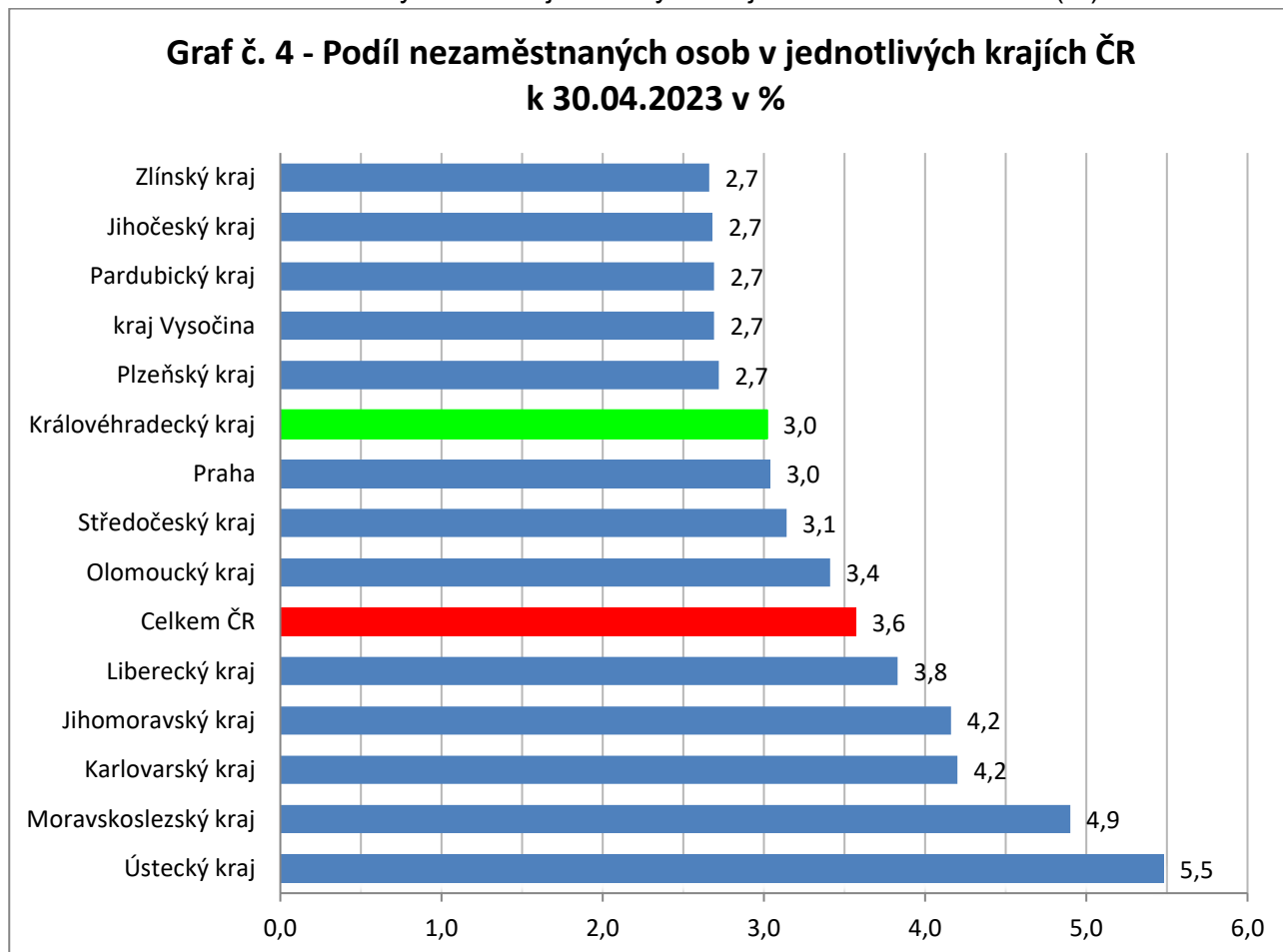




Graf č. 3 - Vývoj počtu uchazečů a volných míst v Královéhradeckém kraji v letech 2020–2023



Graf č. 4 - Podíl nezaměstnaných osob v jednotlivých krajích ČR k 30.04.2023 v (%)





Tabulka seříděných okresů k 30. 04. 2023 (z celorepublikové statistiky)

	PNO v %		meziměs. přírůst./ úbytek nezam. v %		počet uchazečů na 1 VPM
Karviná	8,3	Praha-západ	-0,3	Karviná	10,8
Most	7,0	Chomutov	-0,5	Bruntál	5,4
Chomutov	6,4	Brno-město	-0,8	Most	4,8
Bruntál	6,2	Ostrava-město	-0,8	Ústí nad Labem	3,5
Ústí nad Labem	5,8	území Hlavního města Prahy	-0,8	Opava	3,5
Louny	5,7	Karviná	-0,9	Děčín	3,3
Znojmo	5,2	Jablonec nad Nisou	-0,9	Jeseník	3,2
Děčín	5,2	Praha-východ	-1,2	Žďár nad Sázavou	3,2
Brno-město	5,2	Most	-1,6	Sokolov	3,1
Ostrava-město	5,2	Ústí nad Labem	-1,7	Louny	3,0
Hodonín	5,2	Teplice	-1,8	Jablonec nad Nisou	2,8
Sokolov	4,9	Karlovy Vary	-2,2	Hodonín	2,8
Jeseník	4,8	Kladno	-2,2	Ostrava-město	2,7
Teplice	4,8	Mladá Boleslav	-2,3	Znojmo	2,5
Kladno	4,5	Brno-venkov	-2,4	Přerov	2,4
Mělník	4,5	Liberec	-2,5	Strakonice	2,4
Karlovy Vary	4,5	Plzeň-město	-2,6	Litoměřice	2,3
Příbram	4,3	Sokolov	-2,7	Blansko	2,2
Přerov	4,2	Hradec Králové	-2,7	Frydek-Místek	2,1
Jablonec nad Nisou	4,2	Beroun	-3,0	Šumperk	2,1
Nymburk	4,2	Vyškov	-3,0	Česká Lípa	2,0
Náchod	4,1	Nymburk	-3,2	Teplice	2,0
Kolín	4,0	Ústí nad Orlicí	-3,2	Karlovy Vary	2,0
Semily	4,0	Blansko	-3,2	Kroměříž	2,0
Liberec	4,0	Cheb	-3,5	Břeclav	2,0
Český Krumlov	4,0	Přerov	-3,6	Třebíč	1,9
Litoměřice	3,6	České Budějovice	-3,7	Náchod	1,7
Šumperk	3,6	Pardubice	-3,7	Trutnov	1,7
Trutnov	3,5	Mělník	-3,7	Chomutov	1,6
Beroun	3,5	Plzeň-sever	-4,1	Olomouc	1,6
Rokycany	3,4	Olomouc	-4,5	Uherské Hradiště	1,6
Vsetín	3,3	Trutnov	-4,6	Jindřichův Hradec	1,5
Blansko	3,3	Uherské Hradiště	-4,7	Kladno	1,4
Kutná Hora	3,2	Plzeň-jih	-4,7	Liberec	1,4
Cheb	3,2	Tábor	-4,7	Prostějov	1,3
Frydek-Místek	3,2	Rakovník	-5,0	Semily	1,3
Česká Lípa	3,2	Příbram	-5,0	Nový Jičín	1,3
Třebíč	3,1	Kolín	-5,1	Vsetín	1,2
Břeclav	3,1	Rokycany	-5,5	Příbram	1,2
Olomouc	3,1	Tachov	-5,6	Brno-město	1,2
Tachov	3,1	Náchod	-5,8	Havlíčkův Brod	1,2
území Hlavního města Prahy	3,0	Frydek-Místek	-5,8	Nymburk	1,0
Hradec Králové	3,0	Domažlice	-5,8	Vyškov	1,0
Tábor	3,0	Česká Lípa	-5,9	Rokycany	0,9
Rakovník	3,0	Semily	-5,9	Rakovník	0,9
Svitavy	2,9	Prostějov	-5,9	Kutná Hora	0,9
Nový Jičín	2,9	Děčín	-6,0	Plzeň-sever	0,9
Žďár nad Sázavou	2,9	Hodonín	-6,1	České Budějovice	0,8
Plzeň-sever	2,9	Louny	-6,1	Svitavy	0,8
Uherské Hradiště	2,9	Opava	-6,6	Chrudim	0,8
Opava	2,9	Havlíčkův Brod	-6,9	Brno-venkov	0,8
Pardubice	2,9	Kroměříž	-6,9	Písek	0,8
Brno-venkov	2,9	Rychnov nad Kněžnou	-6,9	Tábor	0,7
Kroměříž	2,8	Nový Jičín	-7,0	Jihlava	0,7
Plzeň-město	2,8	Zlín	-7,1	Hradec Králové	0,7
Jihlava	2,7	Vsetín	-7,2	Jičín	0,7
Klatovy	2,6	Šumperk	-7,8	Klatovy	0,7
Prachatice	2,6	Bruntál	-8,1	Kolín	0,7
Havlíčkův Brod	2,6	Kutná Hora	-8,2	Zlín	0,6
Strakonice	2,6	Litoměřice	-8,2	Ústí nad Orlicí	0,6
Chrudim	2,6	Jičín	-8,4	Prachatice	0,6
Domažlice	2,6	Benešov	-8,4	Cheb	0,6
České Budějovice	2,5	Žďár nad Sázavou	-8,5	Mělník	0,5
Mladá Boleslav	2,5	Český Krumlov	-8,9	Rychnov nad Kněžnou	0,5
Vyškov	2,5	Jihlava	-9,7	Plzeň-město	0,5
Písek	2,4	Pelhřimov	-9,8	Pardubice	0,5
Prostějov	2,4	Prachatice	-9,8	Český Krumlov	0,5
Ústí nad Orlicí	2,4	Strakonice	-10,5	Domažlice	0,5
Jindřichův Hradec	2,1	Písek	-11,4	Beroun	0,5
Jičín	2,0	Klatovy	-11,5	Plzeň-jih	0,5
Zlín	2,0	Třebíč	-11,7	Benešov	0,5
Plzeň-jih	1,9	Znojmo	-11,7	Tachov	0,4
Benešov	1,9	Svitavy	-12,5	Pelhřimov	0,4
Rychnov nad Kněžnou	1,9	Jeseník	-12,6	území Hlavního města Prahy	0,4
Praha-západ	1,7	Chrudim	-13,4	Praha-západ	0,3
Pelhřimov	1,6	Břeclav	-13,5	Mladá Boleslav	0,3
Praha-východ	1,5	Jindřichův Hradec	-19,4	Praha-východ	0,2
Celkem ČR	3,6	Celkem ČR	-4,3	Celkem ČR	0,9