



# Úřad práce ČR

Krajská pobočka Úřadu práce ČR v Hradci Králové

## **Měsíční statistická zpráva**

**leden 2023**

Zprávu předkládá:

**Ing. Blanka Švorcová**

Vedoucí oddělení zaměstnanosti

<https://www.uradprace.cz/web/cz/statistiky-hkk>

**Hradec Králové 2022**



## Informace o nezaměstnanosti v Královéhradeckém kraji

k 31.01.2023

*V lednu vzrostl celkový počet uchazečů o zaměstnání na 12 124, počet hlášených volných pracovních míst vzrostl na 11 720 a podíl nezaměstnaných osob vzrostl na 3,3 %.*

K 31.01.2023 evidoval ÚP ČR - krajská pobočka v Hradci Králové celkem 12 124 uchazečů o zaměstnání. Jejich počet byl o 555 vyšší než na konci předchozího měsíce, ve srovnání se stejným obdobím minulého roku je vyšší o 981 osob. Z tohoto počtu bylo 11 006 dosažitelných uchazečů o zaměstnání ve věku 15–64 let. Bylo to o 594 více než na konci předchozího měsíce. Ve srovnání se stejným obdobím minulého roku byl jejich počet vyšší o 880.

V průběhu měsíce bylo nově zaevidováno 2 419 osob. Ve srovnání s minulým měsícem to bylo více o 564 osob a v porovnání se stejným obdobím předchozího roku více o 186 osob.

Z evidence během měsíce odešlo celkem 1 864 uchazečů (ukončená evidence, vyřazení uchazeči). Bylo to o 634 osob více než v předchozím měsíci a o 152 osob více než ve stejném měsíci minulého roku. Do zaměstnání z nich ve sledovaném měsíci nastoupilo 1 257, tj. o 557 více než v předchozím měsíci a o 49 více než ve stejném měsíci minulého roku, 137 uchazečů o zaměstnání bylo umístěno prostřednictvím úřadu práce tj. o 57 více než v předchozím měsíci a o 18 méně ve stejném období minulého roku, 607 uchazečů bylo vyřazeno bez umístění.

V žádném okrese nebyl zaznamenán meziměsíční pokles míry nezaměstnanosti, v 5 nárůst. Největší změna byla v okresech Trutnov (+4,6 %), Hradec Králové (+4,1 %) a Jičín (+2,8 %).

Ke konci měsíce bylo evidováno na ÚP ČR - krajské pobočce v Hradci Králové 6 256 žen. Jejich podíl na celkovém počtu uchazečů činil 51,6 %. V evidenci bylo 1 865 osob se zdravotním postižením, což představovalo 15,4 % z celkového počtu nezaměstnaných.



Ke konci tohoto měsíce bylo evidováno 603 absolventů škol všech stupňů vzdělání a mladistvých, jejich počet poklesl ve srovnání s předchozím měsícem o 30 osob a ve srovnání se stejným měsícem minulého roku byl vyšší o 47 osob. Na celkové nezaměstnanosti se podíleli 5 %.

Podporu v nezaměstnanosti pobíralo 4 625 uchazečů o zaměstnání, tj. 38,1 % všech uchazečů vedených v evidenci.

Podíl nezaměstnaných osob, tj. počet dosažitelných uchazečů o zaměstnání ve věku 15-64 let k obyvatelstvu stejného věku k 31.01.2023 meziměsíčně vzrostl na 3,3 %.

4 okresy vykázaly podíl nezaměstnaných nižší než republikový průměr. Nejnižší byl v okresech Rychnov nad Kněžnou (2,1 %), Jičín (2,4 %) a Hradec Králové (3,2 %).

Podíl nezaměstnaných žen vzrostl na 3,5 %, podíl nezaměstnaných mužů vzrostl na 3,1 %.

Kraj evidoval k 31.01.2023 celkem 11 720 volných pracovních míst. Jejich počet byl o 138 vyšší, než v předchozím měsíci a o 1190 nižší než ve stejném měsíci minulého roku. Na jedno volné pracovní místo připadal v průměru 1 uchazeč, z toho nejvíce v okresech Trutnov (1,8), Náchod (1,7) a Jičín (0,9). Z celkového počtu nahlášených volných míst bylo 527 vhodných pro osoby se zdravotním postižením (OZP), na jedno volné pracovní místo připadaly 3,5 OZP. Volných pracovních míst pro absolventy a mladistvé bylo registrováno 2 228, na jedno volné místo připadalo 0,27 uchazečů této kategorie. Z celkového počtu volných pracovních míst bylo 3 247 míst bez příznaku „pro cizince“. Na dalších 8 473 pozic pak mohli zaměstnavatelé přijímat také pracovníky ze zahraničí.

V rámci aktivní politiky zaměstnanosti (APZ) bylo od počátku roku prostřednictvím příspěvků APZ podpořeno 85 osob, z toho bylo do rekvalifikačních kurzů zařazeno 63 osob.

V lednu byly podpořeny 2 záměry vykonávat činnost osoby samostatně činné prostřednictvím SÚPM – SVČ. Jednalo se o obory: Pedikúra, manikúra a Zprostředkování obchodu a služeb, Velkoobchod a maloobchod, Poskytování technických služeb .

Informace o vývoji nezaměstnanosti v ČR v elektronické formě jsou zveřejněny na internetové adrese <https://www.mpsv.cz/web/cz/mesicni>.



## 1. Základní charakteristika vývoje nezaměstnanosti a volných pracovních míst v Královéhradeckém kraji

Tabulka č. 1 - Vývoj nezaměstnanosti k 31.01.2023

ukazatel (celkový počet)		stav k		
		leden 2022	prosinec 2022	leden 2023
evidovaní uchazeči o zaměstnání		11 143	11 569	<b>12 124</b>
z toho	ženy	5 508	6 110	<b>6 256</b>
	absolventi a mladiství	556	633	<b>603</b>
	uchazeči se zdravotním postižením	1 819	1 778	<b>1 865</b>
uchazeči s nárokem na PvN		4 483	4 131	<b>4 625</b>
podíl nezaměstnaných osob v %		3	3,1	<b>3,3</b>
volná pracovní místa		12 910	11 582	<b>11 720</b>
počet uchazečů na 1 volné pracovní místo		0,9	1	<b>1</b>

Tabulka č. 2 - Tok nezaměstnanosti k 31.01.2023

ukazatel	počet uchazečů ve sledovaném měsíci		
	leden 2022	prosinec 2022	leden 2023
nově evidovaní uchazeči o zaměstnání - ve sled. měsíci	2 233	1 855	<b>2 419</b>
uchazeči s ukonč. evidencí a vyřazení - ve sled. měsíci	1 712	1 230	<b>1 864</b>
- z toho umístění celkem	1 208	700	<b>1 257</b>
- z toho umístění úřadem práce	155	80	<b>137</b>

Tabulka č. 3 - Nezaměstnanost v okresech k 31.01.2023

okres	počet nezaměstnaných		volná pracovní místa	počet uchazečů na 1 VPM	podíl nezaměstnaných osob v %
	celkem	z toho ženy			
Hradec Králové	3 607	1 883	4 769	0,8	3,2
Jičín	1 335	688	1 493	0,9	2,4
Náchod	3 258	1 656	1 890	1,7	4,6
Rychnov nad Kněžnou	1 084	609	1 973	0,5	2,1
Trutnov	2 840	1 420	1 595	1,8	3,7
<b>Královéhradecký kraj</b>	<b>12 124</b>	<b>6 256</b>	<b>11 720</b>	<b>1,0</b>	<b>3,3</b>
<b>Celkem ČR</b>	<b>283 059</b>	<b>148 857</b>	<b>281 141</b>	<b>1,0</b>	<b>3,9</b>

**Vybrané nástroje aktivní politiky zaměstnanosti v Královéhradeckém kraji**

Tabulka č. 4 - Osoby podpořené v rámci APZ a rekvalifikace uchazečů a zájemců o zaměstnání

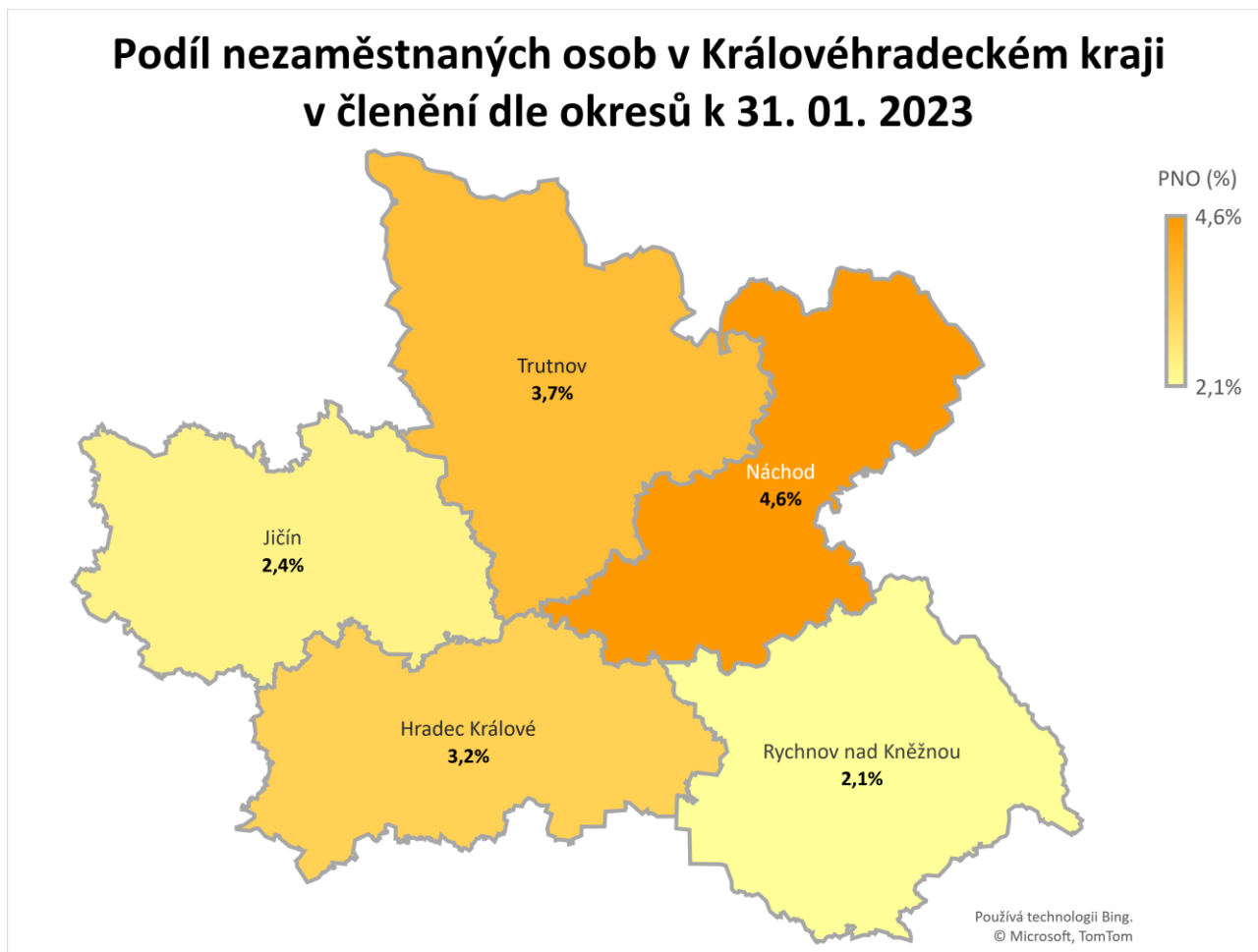
ukazatel (celkový počet)	stav k		celkem od počátku roku do	
	31.01.2022	31.01.2023	31.01.2022	31.01.2023
<b>osoby podpořené v rámci APZ</b>				
veřejně prospěšné práce (VPP)	102	68	0	1
veřejně prospěšné práce (VPP) - ESF <sup>1)</sup>	77	96	7	1
společensky účelná prac. místa (SÚPM)	11	3	2	0
společensky účelná prac. místa (SÚPM) - ESF <sup>1)</sup>	143	104	9	10
SÚPM - samostatně výděleč. činnost (SVČ)	12	17	0	2
SÚPM - samostatně výděleč. činnost (SVČ) - ESF <sup>1)</sup>	0	0	0	0
zřízení pracovního místa pro OZP (bez SVČ)	4	3	1	0
zřízení pracovního místa pro OZP - SVČ	1	1	0	0
vytvořená pracovní místa (NIP)	42	28	11	3
ostatní nástroje APZ	18	19	3	5
<b>rekvalifikace uchazečů a zájemců o zaměstnání</b>				
uchazeči a zájemci zařazení do rekvalifikací	0	0	0	0
uchazeči a zájemci zařazení do rekvalifikací - ESF <sup>1)</sup>	9	2	9	34
uchazeči a zájemci zařazení do rekvalifikací - NPO <sup>2)</sup>	0	0	0	0
uchazeči a zájemci, kteří zahájili zvolenou rekvalifikaci	0	2	0	1
uchazeči a zájemci, kteří zahájili zvolenou rekvalifikaci - ESF <sup>1)</sup>	11	31	22	28
uchazeči a zájemci, kteří zahájili zvolenou rekvalifikaci - NPO <sup>2)</sup>	0	0	0	0
<b>Osoby podpořené v rámci APZ celkem</b>	<b>430</b>	<b>374</b>	<b>64</b>	<b>85</b>

1) financováno převážně z Evropského sociálního fondu

2) financováno převážně z Národního plánu obnovy

Podrobnější statistické údaje o nástrojích APZ naleznete na stránkách Integrovaného portálu MPSV, v měsíčních statistikách nezaměstnanosti <https://www.mpsv.cz/web/cz/mesicni>

2. **MAPA** – ArcView – Podíl nezaměstnaných v okresech kraje (mapa kraje)



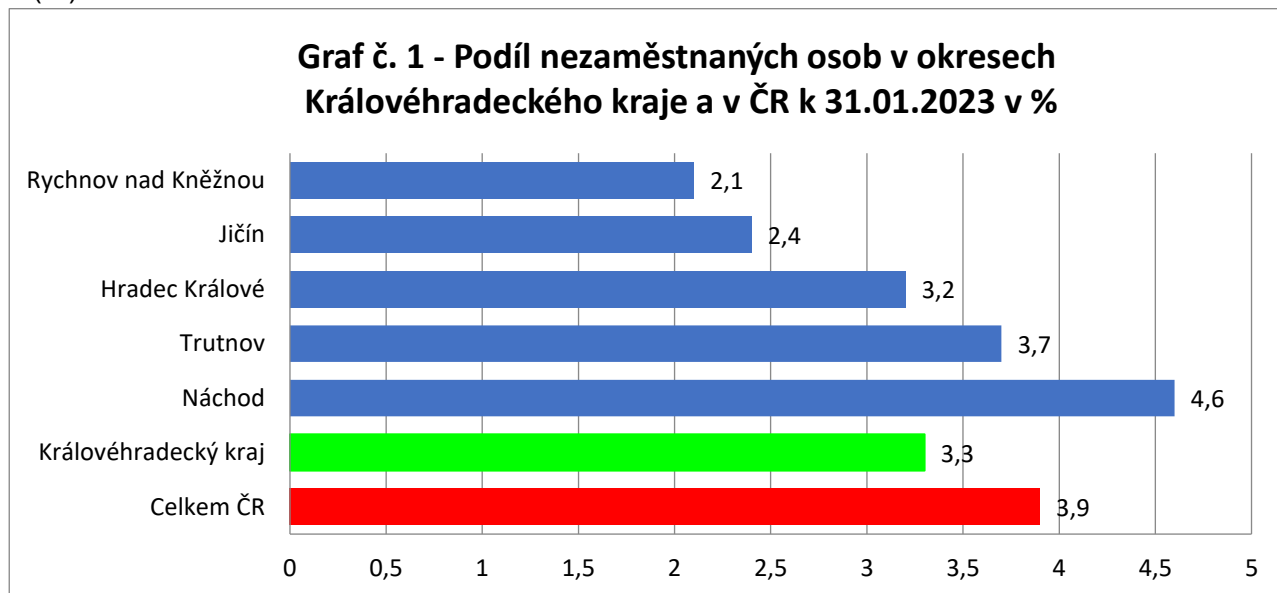
Vytvořil: KrP Hradec Králové

03.02.2023, Hradec Králové

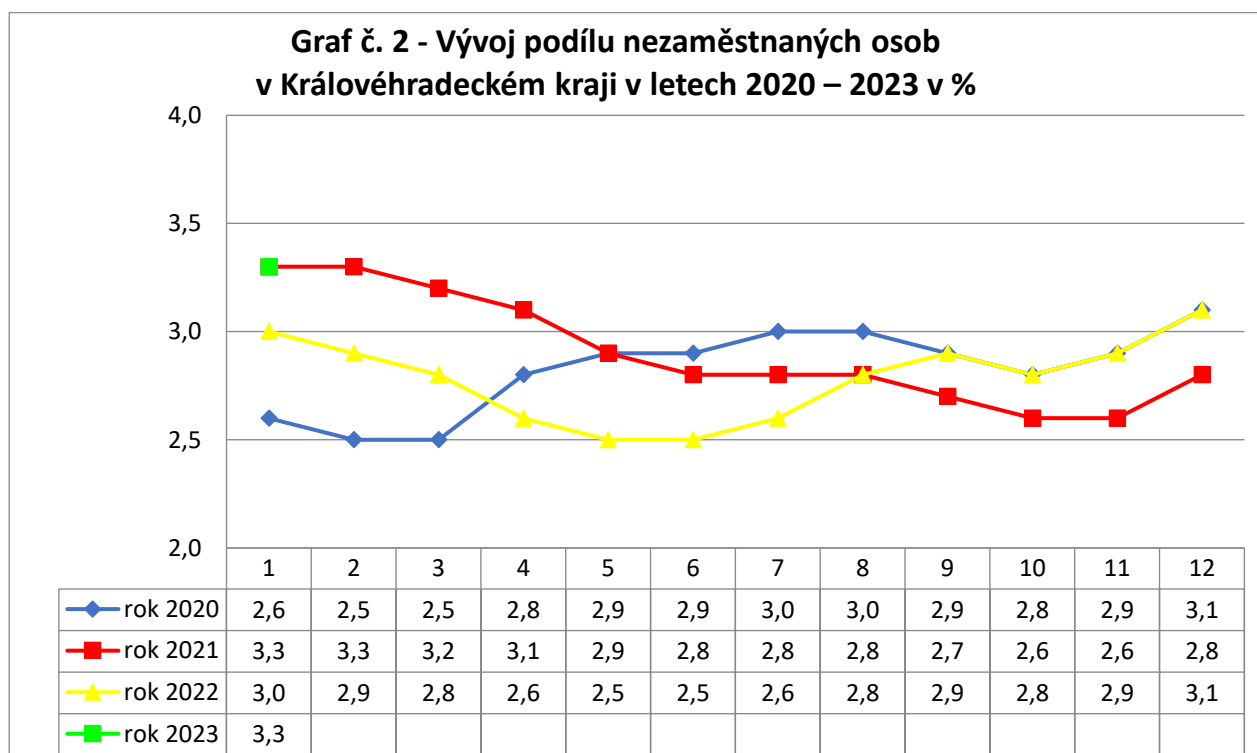
Zdroj dat: MPSV, ČSÚ

### 3. GRAFY

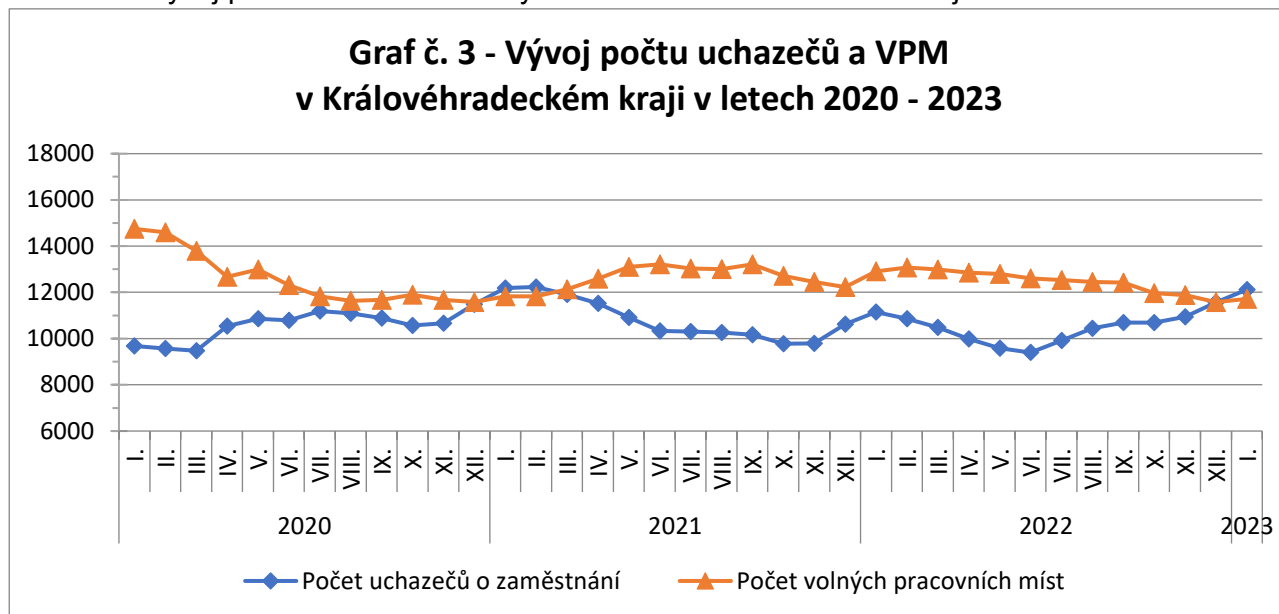
Graf č.1 - Podíl nezaměstnaných osob v okresech Královéhradeckého kraje a v ČR k 31.01.2023 v (%)



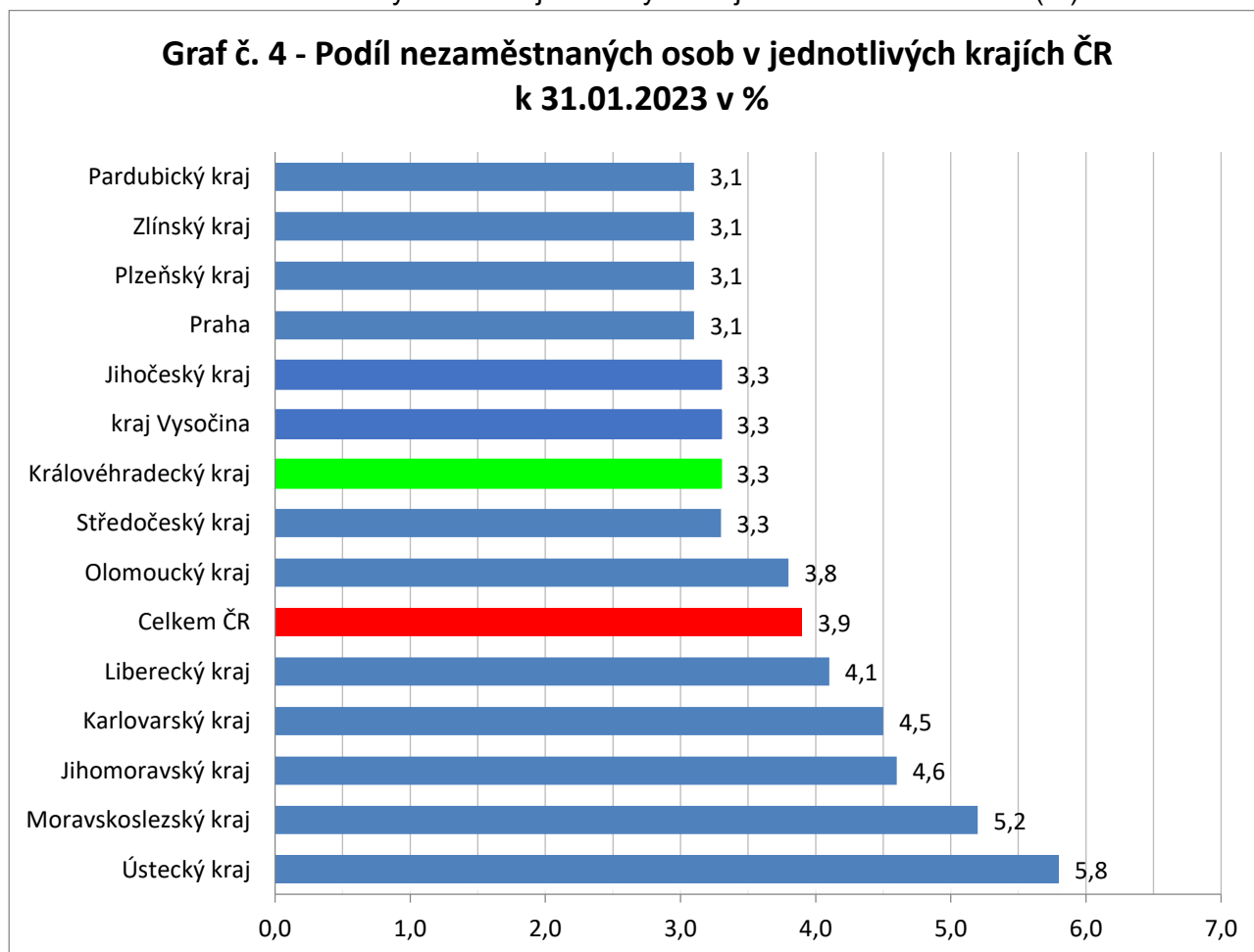
Graf č. 2 - Vývoj podílu nezaměstnaných v Královéhradeckém kraji v letech 2020 - 2023 v (%)



Graf č. 3 - Vývoj počtu uchazečů a volných míst v Královéhradeckém kraji v letech 2020–2023



Graf č. 4 - Podíl nezaměstnaných osob v jednotlivých krajích ČR k 31.01.2023 v (%)







Tabulka seříděných okresů k 31. 01. 2023 (z celorepublikové statistiky)

	PNO v %		meziměs. přírůst./ úbytek nezam. v %		počet uchazečů na 1 VPM
Karviná	8,5	Jindřichův Hradec	18,3	Karviná	11,8
Bruntál	7,3	Chrudim	13,0	Bruntál	6,0
Most	6,9	Znojmo	11,4	Most	4,6
Znojmo	6,7	Český Krumlov	11,2	Jeseník	4,5
Chomutov	6,5	Písek	11,0	Ústí nad Labem	4,2
Jeseník	6,2	Cheb	10,0	Děčín	4,1
Louny	6,1	Klatovy	9,4	Opava	3,8
Ústí nad Labem	6,0	Rakovník	9,1	Žďár nad Sázavou	3,3
Hodonín	5,9	Prachatice	9,0	Hodonín	3,3
Děčín	5,9	Jihlava	8,8	Znojmo	3,1
Ostrava-město	5,3	Svitavy	8,3	Sokolov	3,1
Brno-město	5,2	Prostějov	7,8	Přerov	2,9
Sokolov	5,1	Šumperk	7,8	Louny	2,8
Český Krumlov	5,0	Pelhřimov	7,3	Jablonec nad Nisou	2,7
Teplice	4,9	Děčín	7,3	Ostrava-město	2,6
Mělník	4,8	Tábor	6,9	Strakonice	2,6
Karlovy Vary	4,8	Zlín	6,9	Litoměřice	2,5
Příbram	4,7	Náchod	6,7	Blansko	2,5
Kladno	4,6	Kroměříž	6,6	Frydek-Místek	2,4
Přerov	4,6	Hodonín	6,5	Šumperk	2,3
Náchod	4,6	Plzeň-jih	6,4	Třebíč	2,3
Semily	4,5	Příbram	6,4	Česká Lípa	2,2
Nymburk	4,4	Domažlice	6,3	Kroměříž	2,2
Kolín	4,4	České Budějovice	6,2	Břeclav	2,0
Jablonec nad Nisou	4,3	Benešov	6,2	Karlovy Vary	2,0
Liberec	4,2	Ústí nad Orlicí	5,8	Teplice	1,9
Šumperk	4,1	Kutná Hora	5,7	Jindřichův Hradec	1,9
Litoměřice	4,1	Žďár nad Sázavou	5,5	Trutnov	1,8
Břeclav	4,1	Strakonice	5,4	Náchod	1,7
Třebíč	4,0	Třebíč	5,3	Uherské Hradiště	1,7
Kutná Hora	3,8	Olomouc	5,3	Olomouc	1,6
Rokycany	3,7	Tachov	5,3	Nový Jičín	1,6
Beroun	3,7	Jeseník	5,3	Chomutov	1,6
Vsetín	3,7	Vsetín	5,2	Prostějov	1,6
Trutnov	3,7	Břeclav	5,1	Kladno	1,5
Tachov	3,6	Beroun	5,0	Příbram	1,5
Česká Lípa	3,6	Bruntál	4,9	Vsetín	1,4
Svitavy	3,6	Vyškov	4,9	Semily	1,3
Frydek-Místek	3,6	Pardubice	4,8	Havlíčkův Brod	1,3
Blansko	3,6	Rychnov nad Kněžnou	4,6	Brno-město	1,3
Chrudim	3,5	Trutnov	4,6	Liberec	1,3
Klatovy	3,5	Plzeň-město	4,5	Rakovník	1,1
Žďár nad Sázavou	3,5	Semily	4,2	Vyškov	1,1
Cheb	3,5	Uherské Hradiště	4,2	Rokycany	1,1
Olomouc	3,4	Teplice	4,2	Písek	1,0
Tábor	3,4	Havlíčkův Brod	4,1	Svitavy	1,0
Jihlava	3,4	Hradec Králové	4,1	Nymburk	1,0
Prachatice	3,4	Louny	3,9	Chrudim	1,0
Opava	3,3	Karlovy Vary	3,8	Kutná Hora	1,0
Strakonice	3,3	Nymburk	3,7	Plzeň-sever	1,0
Plzeň-sever	3,3	Opava	3,7	Jičín	0,9
Kroměříž	3,3	Liberec	3,7	Jihlava	0,9
Jindřichův Hradec	3,3	Plzeň-sever	3,6	Brno-venkov	0,9
Uherské Hradiště	3,2	Frydek-Místek	3,5	Klatovy	0,9
Nový Jičín	3,2	Litoměřice	3,5	Tábor	0,9
Hradec Králové	3,2	Česká Lípa	3,2	České Budějovice	0,8
Rakovník	3,2	Rokycany	3,0	Kolín	0,8
území Hlavního města Prahy	3,1	Jablonec nad Nisou	3,0	Hradec Králové	0,8
Brno-venkov	3,1	Mladá Boleslav	2,9	Zlín	0,7
Písek	3,1	Blansko	2,8	Prachatice	0,7
Domažlice	3,1	Brno-venkov	2,8	Cheb	0,7
Havlíčkův Brod	3,1	Jičín	2,8	Ústí nad Orlicí	0,6
Pardubice	3,0	Sokolov	2,7	Mělník	0,6
Plzeň-město	2,9	Přerov	2,7	Domažlice	0,6
Vyškov	2,8	Most	2,7	Plzeň-město	0,6
Prostějov	2,7	Ústí nad Labem	2,6	Rychnov nad Kněžnou	0,5
České Budějovice	2,6	Chomutov	2,5	Benešov	0,5
Ústí nad Orlicí	2,6	Nový Jičín	2,4	Pardubice	0,5
Mladá Boleslav	2,6	Praha-západ	2,3	Beroun	0,5
Jičín	2,4	Kolín	2,0	Český Krumlov	0,5
Zlín	2,3	Kladno	1,8	Plzeň-jih	0,5
Plzeň-jih	2,2	Brno-město	1,7	Tachov	0,4
Benešov	2,1	Mělník	1,6	Pelhřimov	0,4
Rychnov nad Kněžnou	2,1	území Hlavního města Prahy	1,6	území Hlavního města Prahy	0,4
Pelhřimov	2,0	Ostrava-město	1,3	Praha-západ	0,3
Praha-západ	1,7	Karviná	1,2	Mladá Boleslav	0,3
Praha-východ	1,6	Praha-východ	0,9	Praha-východ	0,2
<b>Celkem ČR</b>	<b>3,9</b>	<b>Celkem ČR</b>	<b>4,1</b>	<b>Celkem ČR</b>	<b>1,0</b>