



# Úřad práce ČR

Krajská pobočka Úřadu práce ČR v Olomouci

## Měsíční statistická zpráva

**6/2023**

Zprávu předkládá:

**Mgr. Jana Litvíková**

vedoucí Oddělení zaměstnanosti KrP ÚP ČR v Olomouci

<https://www.uradprace.cz/web/cz/statistiky-olk>

**Olomouc 2023**



## Informace o nezaměstnanosti v Olomouckém kraji k 30. 6. 2023

*V červnu poklesl celkový počet uchazečů o zaměstnání na 13 450, počet hlášených volných pracovních míst vzrostl na 7 668 a podíl nezaměstnaných osob setrval na hodnotě 3,2 %.*

K 30. 6. 2023 evidoval Úřad práce ČR (ÚP ČR), Krajská pobočka v Olomouci, celkem 13 450 uchazečů o zaměstnání. Jejich počet byl o 268 nižší než na konci předchozího měsíce, ve srovnání se stejným obdobím minulého roku je vyšší o 973 osob. Z tohoto počtu bylo 12 363 dosažitelných uchazečů o zaměstnání ve věku 15–64 let. Bylo to o 250 méně než na konci předchozího měsíce. Ve srovnání se stejným obdobím minulého roku byl jejich počet vyšší o 1 017.

V průběhu měsíce bylo nově zaevidováno 1 928 osob. Ve srovnání s minulým měsícem to bylo méně o 7 osob a v porovnání se stejným obdobím předchozího roku více o 96 osob.

Z evidence během měsíce odešlo celkem 2 196 uchazečů (ukončená evidence, vyřazení uchazeči). Bylo to o 441 osob méně než v předchozím měsíci a o 52 osob více než ve stejném měsíci minulého roku. Do zaměstnání z nich ve sledovaném měsíci nastoupilo 1 323, tj. o 412 méně než v předchozím měsíci a o 25 více než ve stejném měsíci minulého roku. Dále 444 uchazečů o zaměstnání bylo umístěno prostřednictvím úřadu práce, tj. o 148 méně než v předchozím měsíci a o 16 méně než ve stejném období minulého roku; 873 uchazečů bylo vyřazeno bez umístění.

K meziměsíčnímu poklesu počtu uchazečů o zaměstnání došlo ve všech okresech Olomouckého kraje. Nejvíce se počet nezaměstnaných snížil v okrese Přerov (o 102 osob), ale k největšímu procentuálnímu poklesu nezaměstnanosti došlo na Jesenicku (- 5 % - jedná se o třetí největší procentuální pokles v rámci celé ČR).

Ke konci měsíce bylo evidováno na Úřadu práce ČR (ÚP ČR), Krajské pobočce v Olomouci, 7 355 žen. Jejich podíl na celkovém počtu uchazečů činil 55 %. V evidenci bylo 2 191 osob se zdravotním postižením, což představovalo 16 % z celkového počtu nezaměstnaných.

Na konci června bylo evidováno 570 absolventů škol všech stupňů vzdělání a mladistvých, jejich počet poklesl ve srovnání s předchozím měsícem o 141 osob a ve srovnání se stejným měsícem minulého roku byl vyšší o 48 osob. Na celkové nezaměstnanosti se podíleli 4 %.



Podporu v nezaměstnanosti pobíralo 4 108 uchazečů o zaměstnání, tj. 31 % všech uchazečů vedených v evidenci.

Podíl nezaměstnaných osob, tj. počet dosažitelných uchazečů o zaměstnání ve věku 15-64 let k obyvatelstvu stejného věku, k 30. 6. 2023 meziměsíčně setrval na hodnotě 3,2 % (což je o 0,2 p. b. méně než celorepubliková hodnota).

Podíl nezaměstnaných osob vyšší než je republiková hodnota vykázaly dva okresy – Jeseník (4,0 %) a Přerov (3,9 %). Naopak nejnižší PNO byl zaznamenán v okrese Prostějov (2,1 %).

Podíl nezaměstnaných žen setrval na 3,6 %, podíl nezaměstnaných mužů poklesl na 2,8 %.

Olomoucký kraj evidoval k 30. 6. 2023 celkem 7 668 volných pracovních míst. Jejich počet byl o 191 vyšší než v předchozím měsíci a o 2 062 nižší než ve stejném měsíci minulého roku. Na jedno volné pracovní místo připadalo v průměru 1,8 uchazeče, z toho nejvíce v okrese Jeseník (2,8), naopak nejméně v okrese Prostějov (1,2 uchazeče na jedno volné místo).

Z celkového počtu nahlášených volných míst bylo 639 vhodných pro osoby se zdravotním postižením (OZP), na jedno volné pracovní místo připadaly 4 OZP. Volných pracovních míst pro absolventy a mladistvé bylo registrováno 1 888, na jedno volné místo připadalo 0,3 uchazeče této kategorie. Z celkového počtu volných pracovních míst bylo 3 419 míst bez příznaku „pro cizince“. Na dalších 4 249 pozic pak mohli zaměstnavatelé přijímat také pracovníky ze zahraničí.

V rámci aktivní politiky zaměstnanosti (APZ) bylo od počátku roku prostřednictvím příspěvků APZ podpořeno 1 325 osob, z toho bylo do rekvalifikačních kurzů zařazeno 672 osob.

Informace o vývoji nezaměstnanosti v ČR v elektronické formě jsou zveřejněny na internetové adrese <https://www.mpsv.cz/web/cz/statistiky-trhu-prace>.



## 1. Základní charakteristika vývoje nezaměstnanosti a volných pracovních míst v Olomouckém kraji

Tabulka č. 1 - Vývoj nezaměstnanosti

ukazatel (celkový počet)		stav k		
		30. 6. 2022	31. 5. 2023	30. 6. 2023
evidovaní uchazeči o zaměstnání		12 477	13 718	<b>13 450</b>
z toho	ženy	6 732	7 390	<b>7 355</b>
	absolventi a mladiství	522	711	<b>570</b>
	uchazeči se zdravotním postižením	2 198	2 227	<b>2 191</b>
uchazeči s nárokem na PvN		4 031	4 155	<b>4 108</b>
podíl nezaměstnaných osob v %		2,9	3,2	<b>3,2</b>
volná pracovní místa		9 730	7 477	<b>7 668</b>
počet uchazečů na 1 volné pracovní místo		1,3	1,8	<b>1,8</b>

Tabulka č. 2 - Tok nezaměstnanosti

ukazatel	počet uchazečů ve sledovaném měsíci		
	červen 2022	květen 2023	<b>červen 2023</b>
nově evidovaní uchazeči o zaměstnání	1 832	1 935	<b>1 928</b>
uchazeči s ukončenou evidencí a vyřazení	2 144	2 637	<b>2 196</b>
- z toho umístění celkem	1 298	1 735	<b>1 323</b>
- z toho umístění úřadem práce	460	592	<b>444</b>

Tabulka č. 3 – Nezaměstnanost v okresech k 30. 6. 2023

okres	počet nezaměstnaných		volná pracovní místa	počet uchazečů na 1 VPM	podíl nezaměstnaných osob [%]
	celkem	z toho ženy			
Jeseník	1 054	569	376	2,8	4,0
Olomouc	4 709	2 536	3 140	1,5	3,0
Prostějov	1 602	959	1 314	1,2	2,1
Přerov	3 391	1 873	1 528	2,2	3,9
Šumperk	2 694	1 418	1 310	2,1	3,4
<b>Olomoucký kraj</b>	<b>13 450</b>	<b>7 355</b>	<b>7 668</b>	<b>1,8</b>	<b>3,2</b>
<b>Česká republika</b>	<b>249 792</b>	<b>138 851</b>	<b>286 690</b>	<b>0,9</b>	<b>3,4</b>



## 2. Vybrané nástroje aktivní politiky zaměstnanosti v Olomouckém kraji

Tabulka č. 4 – Osoby podpořené v rámci APZ a rekvalifikace uchazečů a zájemců o zaměstnání

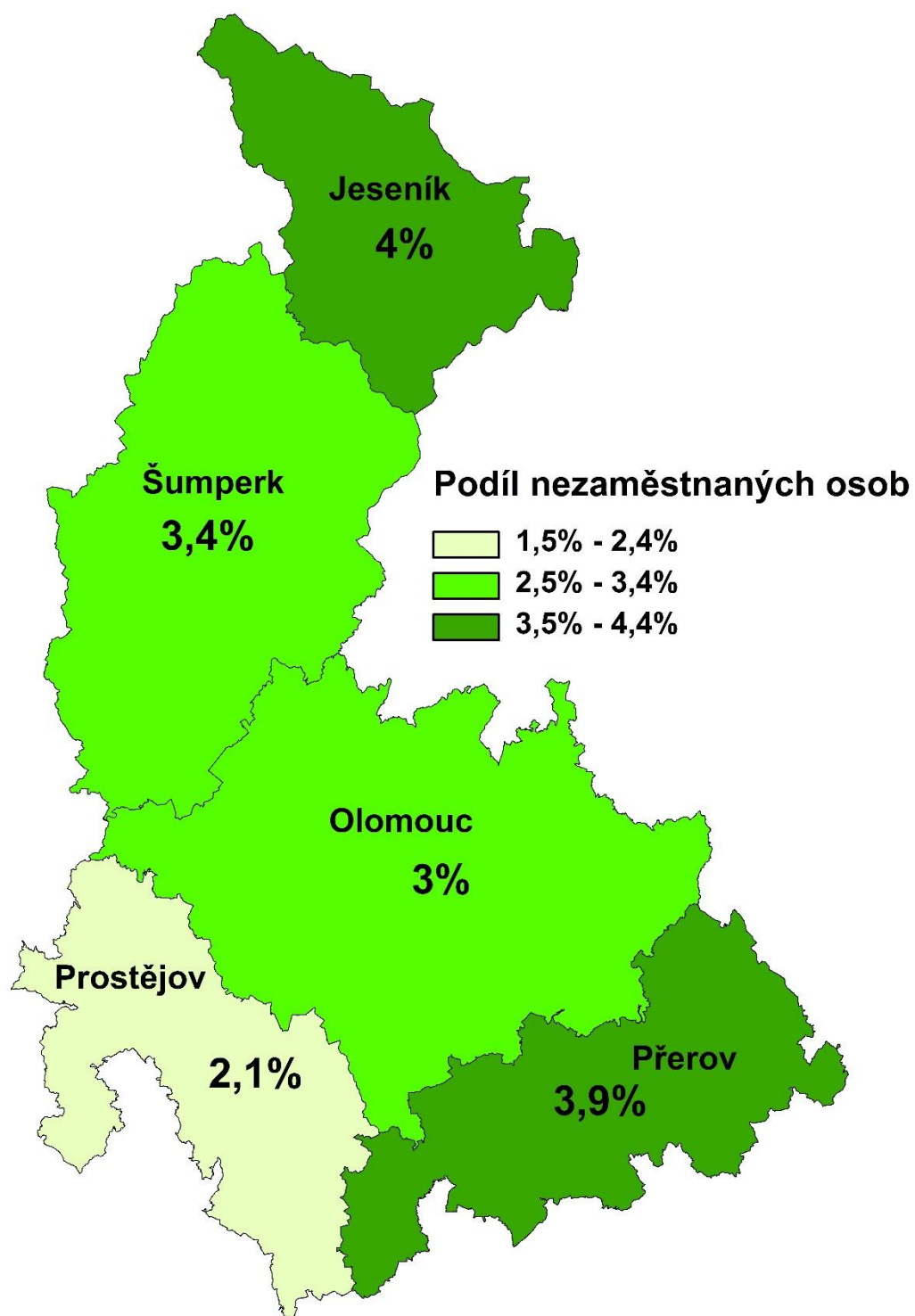
ukazatel (celkový počet)	stav k		celkem od počátku roku do	
	30. 6. 2022	30. 6. 2023	30. 6. 2022	30. 6. 2023
<b>osoby podpořené v rámci APZ</b>				
veřejně prospěšné práce (VPP)	234	163	240	178
veřejně prospěšné práce (VPP) - ESF <sup>1)</sup>	177	261	177	191
společensky účelná prac. místa (SÚPM)	14	42	17	57
společensky účelná prac. místa (SÚPM)-ESF <sup>1)</sup>	158	76	119	54
SÚPM - samostatně výděleč. činnost (SVČ)	69	61	23	32
SÚPM - samostatně výděleč. činnost (SVČ)-ESF <sup>1)</sup>	0	0	0	0
zřízení pracovního místa pro OZP (bez SVČ)	103	83	16	21
zřízení pracovního místa pro OZP - SVČ	0	0	0	0
vytvořená pracovní místa (NIP) <sup>1)</sup>	97	0	84	26
ostatní nástroje APZ	60	59	64	78
<b>uchazeči a zájemci zařazení do rekvalifikací</b>				
uchazeči a zájemci zařazení do rekvalifikací	1	0	3	8
uchazeči a záj. zařazení do rekvalifikací - ESF <sup>1)</sup>	0	0	11	1
uchazeči a záj. zařazení do rekvalifikací – NPO <sup>2)</sup>	0	0	0	0
uchazeči a zájemci, kteří zahájili zvolenou rekvalifikaci	1	75	18	217
uchazeči a zájemci, kteří zahájili zvolenou rekvalifikaci - ESF <sup>1)</sup>	30	2	198	341
uchazeči a zájemci, kteří zahájili zvolenou rekvalifikaci - NPO <sup>2)</sup>	0	28	0	105
<b>NPO - Digitální vzdělávání (dle §106 ZoZ)</b>				
uchazeči a zájemci, kteří zahájili Digitální vzdělávání <sup>2)</sup>	0	7	0	16
<b>osoby podpořené v rámci APZ celkem</b>	<b>944</b>	<b>857</b>	<b>970</b>	<b>1 325</b>

1) financováno převážně z Evropského sociálního fondu

2) financováno převážně z Národního plánu obnovy

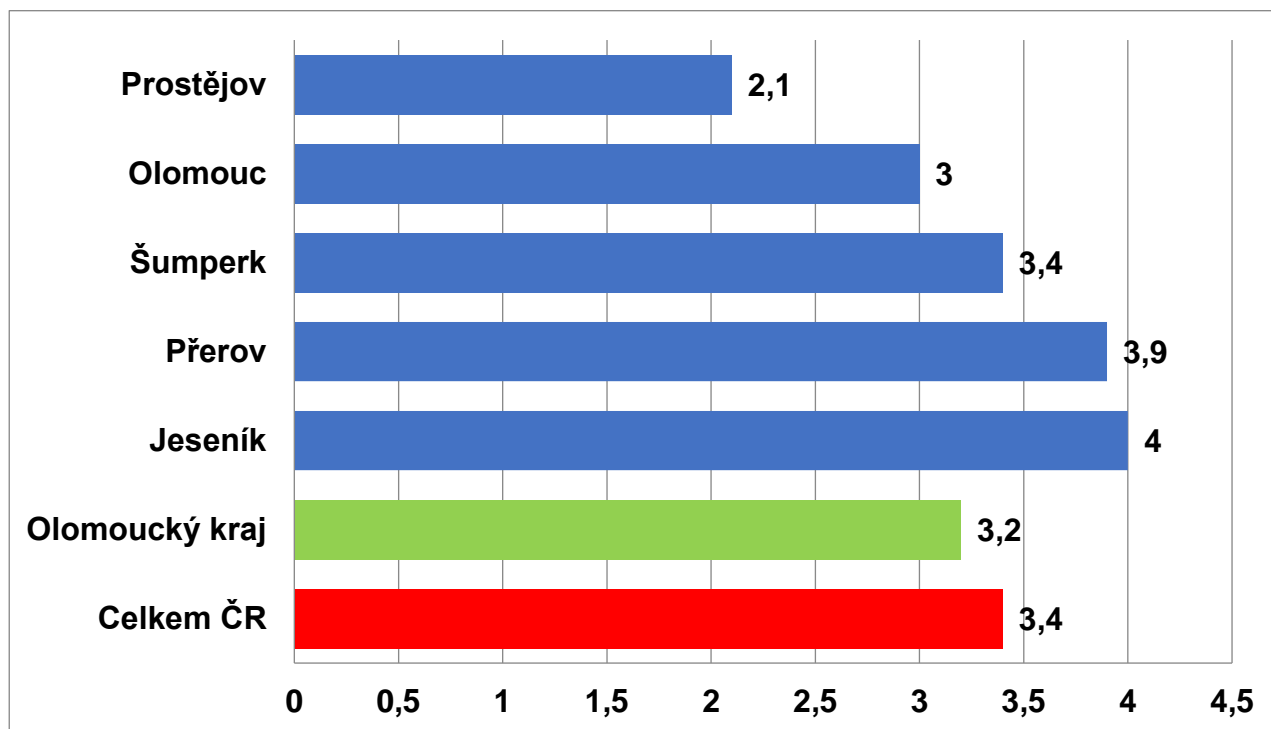
Podrobnější statistické údaje o nástrojích APZ naleznete na stránkách Jednotného portálového řešení práce a sociálních věcí, v měsíčních statistikách na <https://www.mpsv.cz/web/cz/mesicni>.

3. **MAPA** – ArcView - Podíl nezaměstnaných v okresech kraje (mapa kraje)

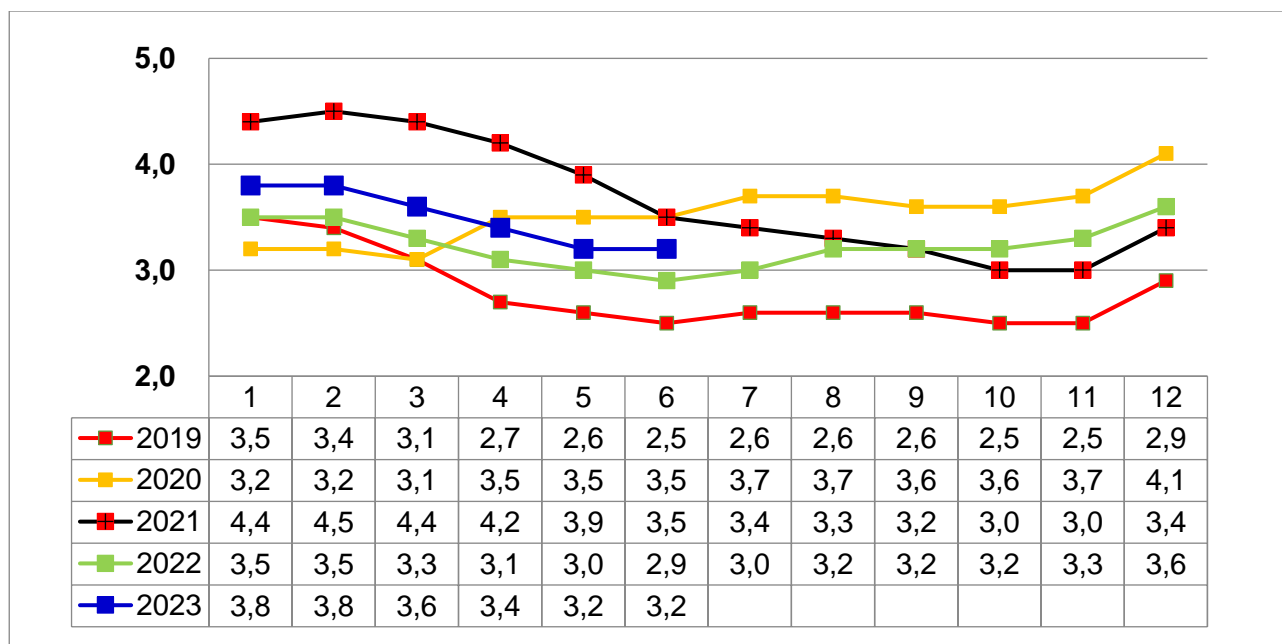


#### 4. GRAFY

Graf č. 1 - Podíl nezaměstnaných osob v okresech Olomouckého kraje a v ČR k 30. 6. 2023

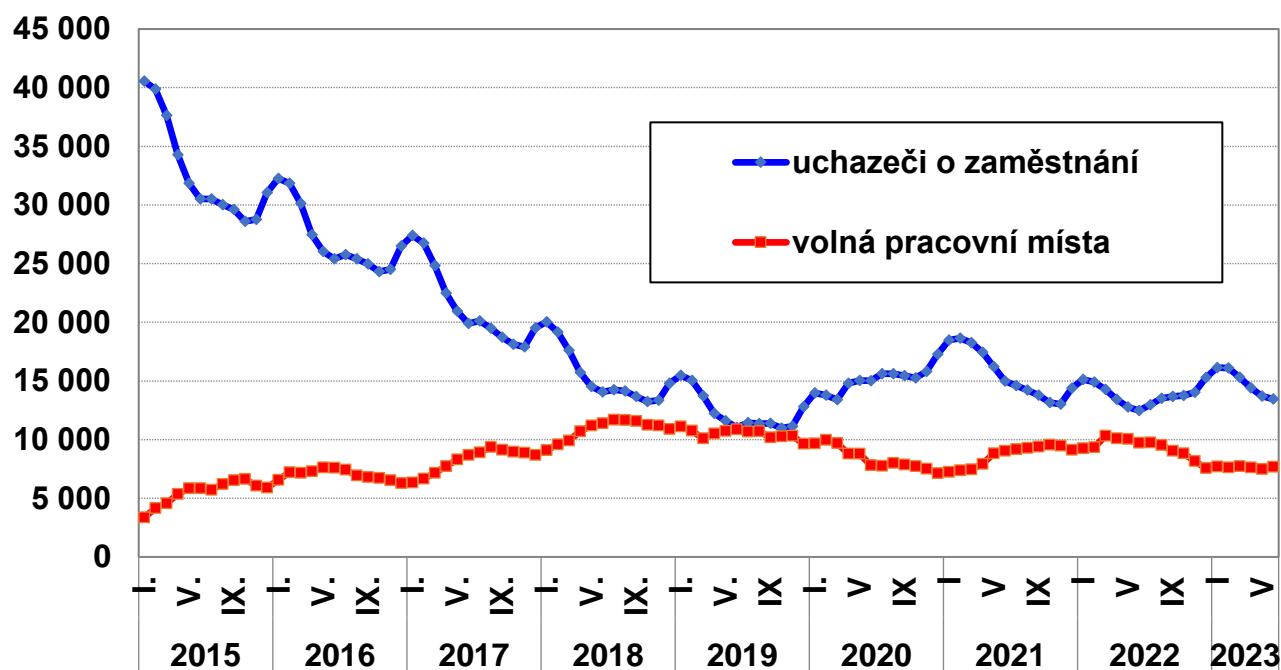


Graf č. 2 - Vývoj podílu nezaměstnaných v Olomouckém kraji v letech 2019 – 2023 v %

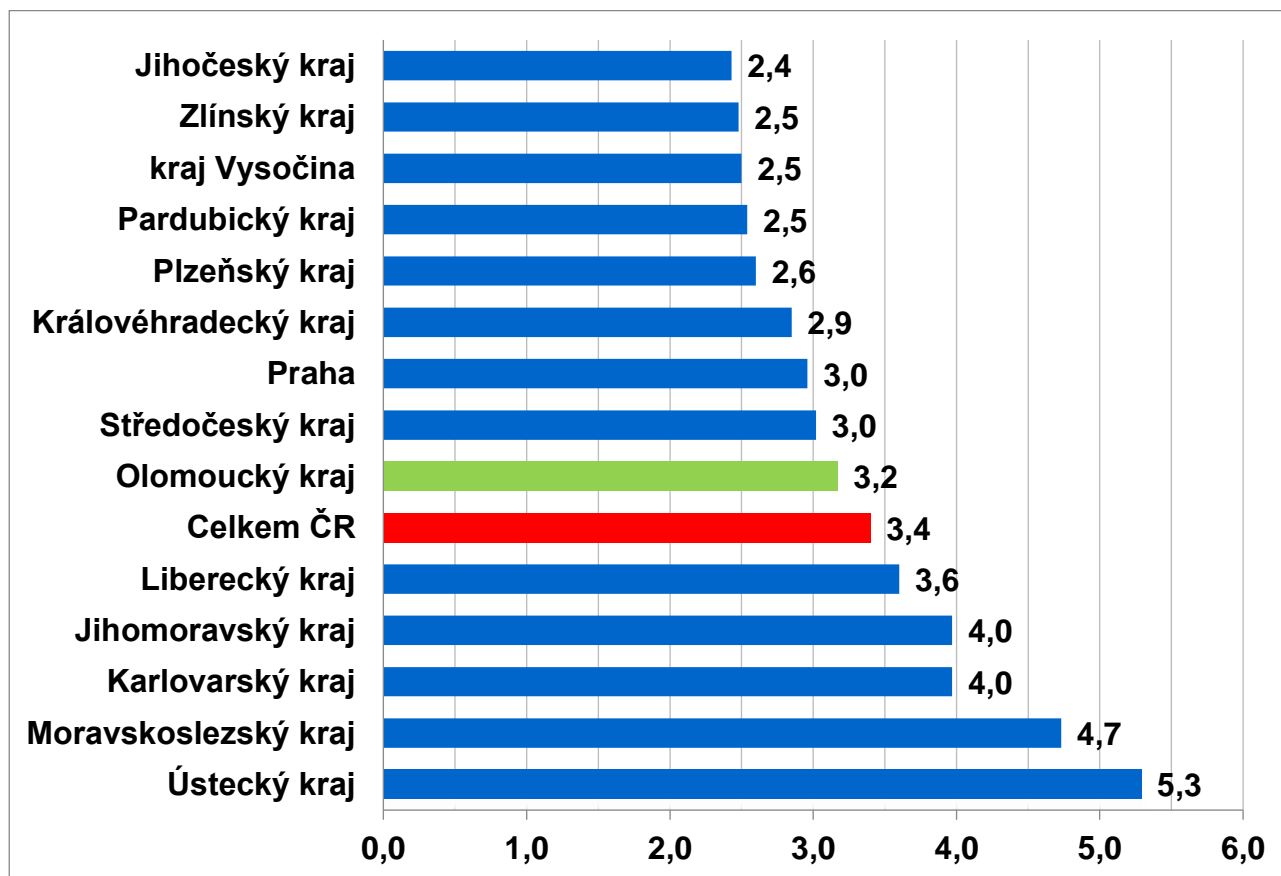




Graf č. 3 - Vývoj počtu uchazečů a volných míst v Olomouckém kraji v letech 2015 – 2023



Graf č. 4 - Podíl nezaměstnaných osob v jednotlivých krajích ČR k 30. 6. 2023 v %







## 4. Tabulka seříděných okresů k 30. 6. 2023 (z celorepublikové statistiky)

	PNO v %		meziměs. přírůst./ úbytek nezam. v %		počet uchazečů na 1 VPM	
1	Karviná	8,1	Ústí nad Labem	1,1	Karviná	10,2
2	Most	6,8	Praha-západ	0,9	Bruntál	4,9
3	Chomutov	6,2	Žďár nad Sázavou	0,8	Most	4,5
4	Ústí nad Labem	5,7	Kutná Hora	0,7	Ústí nad Labem	3,3
5	Bruntál	5,7	Tachov	0,5	Děčín	3,3
6	Louny	5,6	Vyškov	0,4	Louny	3,3
7	Brno-město	5,1	Louny	0,3	Sokolov	3,2
8	Ostrava-město	5,0	Hradec Králové	0,2	Opava	2,9
9	Děčín	4,9	Rakovník	0,0	Hodonín	2,9
10	Hodonín	4,8	Písek	-0,1	Jeseník	2,8
11	Znojmo	4,6	Šumperk	-0,3	Jablonec nad Nisou	2,8
12	Teplice	4,6	Zlín	-0,3	Žďár nad Sázavou	2,7
13	Sokolov	4,6	Mladá Boleslav	-0,3	Ostrava-město	2,7
14	Kladno	4,5	Mělník	-0,3	Blansko	2,3
15	Mělník	4,3	Nymburk	-0,4	Znojmo	2,2
16	Karlovy Vary	4,2	Plzeň-město	-0,4	Přerov	2,2
17	Nymburk	4,0	Rokycany	-0,5	Litoměřice	2,2
18	Jeseník	4,0	Chomutov	-0,5	Karlovy Vary	2,1
19	Příbram	4,0	Frýdek-Místek	-0,5	Šumperk	2,1
20	Jablonec nad Nisou	4,0	Kolín	-0,6	Frýdek-Místek	2,0
21	Přerov	3,9	Olomouc	-0,6	Strakonice	2,0
22	Kolín	3,9	Brno-město	-0,8	Teplice	1,9
23	Liberec	3,8	Jihlava	-0,9	Kroměříž	1,9
24	Náchod	3,7	Pardubice	-0,9	Třebíč	1,8
25	Semily	3,7	Břeclav	-1,0	Česká Lípa	1,8
26	Český Krumlov	3,5	Praha, hl. m.	-1,1	Trutnov	1,8
27	Šumperk	3,4	Blansko	-1,1	Chomutov	1,7
28	Litoměřice	3,3	Kladno	-1,2	Břeclav	1,7
29	Beroun	3,3	Most	-1,2	Náchod	1,5
30	Trutnov	3,3	Brno-venkov	-1,3	Jindřichův Hradec	1,5
31	Rokycany	3,2	Ostrava-město	-1,3	Olomouc	1,5
32	Blansko	3,1	Jablonec nad Nisou	-1,3	Uherské Hradiště	1,5
33	Frýdek-Místek	3,1	Vsetín	-1,4	Liberec	1,4
34	Cheb	3,1	Domažlice	-1,4	Vsetín	1,3
35	Kutná Hora	3,0	Semily	-1,4	Kladno	1,3
36	Vsetín	3,0	Opava	-1,5	Prostějov	1,2
37	Olomouc	3,0	Třebíč	-1,6	Semily	1,2
38	Česká Lípa	3,0	Klatovy	-1,6	Nový Jičín	1,2
39	Tachov	3,0	Trutnov	-1,7	Brno-město	1,1
40	Praha, hl. m.	3,0	Praha-východ	-1,7	Příbram	1,1
41	Hradec Králové	2,9	Kroměříž	-1,7	Havlíčkův Brod	1,0
42	Třebíč	2,9	Pelhřimov	-1,8	Kutná Hora	1,0
43	Břeclav	2,9	Děčín	-2,1	Vyškov	1,0
44	Brno-venkov	2,8	Liberec	-2,2	Nymburk	1,0
45	Žďár nad Sázavou	2,8	Cheb	-2,2	Rokycany	0,9
46	Pardubice	2,8	Ústí nad Orlicí	-2,3	Svitavy	0,8
47	Tábor	2,8	Karviná	-2,3	Rakovník	0,8
48	Rakovník	2,8	Nový Jičín	-2,3	Brno-venkov	0,8
49	Nový Jičín	2,7	Beroun	-2,3	České Budějovice	0,8
50	Plzeň-sever	2,7	Česká Lípa	-2,4	Plzeň-sever	0,8
51	Opava	2,7	Strakonice	-2,4	Chrudim	0,7
52	Plzeň-město	2,7	Příbram	-2,4	Jihlava	0,7
53	Svitavy	2,7	Sokolov	-2,4	Hradec Králové	0,7
54	Kroměříž	2,7	Bruntál	-2,5	Zlín	0,7
55	Uherské Hradiště	2,6	Teplice	-2,6	Tábor	0,7
56	Jihlava	2,5	Rychnov nad Kněžnou	-2,6	Písek	0,7
57	Domažlice	2,5	Plzeň-sever	-2,6	Klatovy	0,7
58	Klatovy	2,4	Svitavy	-2,8	Jičín	0,7
59	Mladá Boleslav	2,4	Benešov	-2,9	Kolín	0,7
60	Vyškov	2,4	Přerov	-2,9	Prachatice	0,6
61	Strakonice	2,4	Hodonín	-3,0	Ústí nad Orlicí	0,6
62	Havlíčkův Brod	2,4	Český Krumlov	-3,0	Cheb	0,5
63	Prachatice	2,3	Havlíčkův Brod	-3,2	Rychnov nad Kněžnou	0,5
64	Ústí nad Orlicí	2,3	Litoměřice	-3,2	Mělník	0,5
65	České Budějovice	2,3	Náchod	-3,3	Pardubice	0,5
66	Písek	2,3	Plzeň-jih	-3,6	Plzeň-město	0,5
67	Chrudim	2,3	Karlovy Vary	-3,6	Beroun	0,5
68	Prostějov	2,1	České Budějovice	-3,7	Domažlice	0,5
69	Zlín	1,9	Tábor	-3,7	Český Krumlov	0,5
70	Jičín	1,8	Prachatice	-3,9	Benešov	0,4
71	Jindřichův Hradec	1,8	Jičín	-4,2	Plzeň-jih	0,4
72	Rychnov nad Kněžnou	1,8	Prostějov	-4,2	Tachov	0,4
73	Benešov	1,7	Znojmo	-4,7	Pelhřimov	0,3
74	Plzeň-jih	1,7	Chrudim	-5,0	Praha, hl. m.	0,3
75	Praha-západ	1,6	Jeseník	-5,3	Praha-západ	0,3
76	Praha-východ	1,5	Uherské Hradiště	-5,3	Mladá Boleslav	0,2
77	Pelhřimov	1,5	Jindřichův Hradec	-5,9	Praha-východ	0,2
	Celkem ČR	3,4	Celkem ČR	-1,6	Celkem ČR	0,9