



# Úřad práce ČR

Krajská pobočka Úřadu práce ČR v Ústí nad Labem

**Měsíční statistická zpráva**

**listopad 2023**

Zprávu předkládá:

**Ing. Jaroslav Kunc**

Ředitel odboru zaměstnanosti a EU

<https://www.uradprace.cz/web/cz/statistiky-ulk>

**Ústí nad Labem 2023**



## **NEZAMĚŠTNANOST V ÚSTECKÉM KRAJI - LISTOPAD 2023**

V listopadu vzrostl celkový počet uchazečů o zaměstnání na 30 621, počet hlášených volných pracovních míst se snížil na 11 615 a podíl nezaměstnaných osob zůstal na 5,4 %. K 30. 11. 2023 evidoval Úřad práce ČR, Krajská pobočka v Ústí n. L. 30 621 uchazečů o zaměstnání. Jejich počet byl o 141 vyšší než na konci předchozího měsíce, ve srovnání se stejným obdobím minulého roku byl vyšší o 1 260 osob. Z uvedeného počtu bylo 28 047 dosažitelných uchazečů o zaměstnání ve věku 15-64 let. Bylo to o 102 více než na konci předchozího měsíce. V meziročním srovnání byl jejich počet vyšší o 1 297 osob.

V průběhu měsíce bylo nově zaevidováno 3 824 osob. Ve srovnání s předchozím měsícem to bylo více o 124 osob a v porovnání se stejným obdobím minulého roku více o 20 osob. Z evidence během měsíce odešlo celkem 3 683 uchazečů (ukončená evidence, vyřazení uchazeči). Bylo to o 401 osob méně než v předchozím měsíci a o 115 osob méně než ve stejném měsíci minulého roku. Do zaměstnání z nich ve sledovaném měsíci nastoupilo 2 398 osob, tj. o 152 méně než v předchozím měsíci a o 148 více než ve stejném měsíci minulého roku, 2 122 uchazečů o zaměstnání bylo umístěno prostřednictvím Úřadu práce ČR, tj. o 45 méně než v předchozím měsíci a o 994 více než ve stejném období minulého roku, 1 285 uchazečů bylo vyřazeno bez umístění.

Meziměsíční nárůst počtu uchazečů byl zaznamenán ve čtyřech okresech Ústeckého kraje, přičemž největší nárůst byl okrese Děčín (4,7 %). Největší zjištěný pokles byl v okrese Teplice (-1,5 %).

Ke konci měsíce bylo evidováno na Úřadu práce ČR, Krajské pobočce v Ústí n. L. 17 486 žen. Jejich podíl na celkovém počtu uchazečů činil 57,1 %. V evidenci bylo 4 482 osob se zdravotním postižením, což představovalo 14,6 % z celkového počtu nezaměstnaných.

Ke konci tohoto měsíce bylo evidováno 1 911 absolventů škol všech stupňů vzdělání a mladistvých, jejichž počet meziměsíčně klesl o 150 osob a ve srovnání se stejným měsícem minulého roku byl vyšší o 203 osob. Na celkové nezaměstnanosti se absolventi a mladiství podíleli 6,2 %. Podporu v nezaměstnanosti pobíralo 6 737 uchazečů o zaměstnání, tj. 22,0 % všech uchazečů vedených v evidenci.

Podíl nezaměstnaných osob, tj. počet dosažitelných uchazečů o zaměstnání ve věku 15-64 let k obyvatelstvu téhož věku, zůstal k 30. 11. 2023 na 5,4 %. Podíl nezaměstnaných



vyšší než republikový průměr (3,5 %) vykázaly všechny okresy Ústeckého kraje. Nejvyšší podíl byl evidován v okrese Most (7,0 %) a nejnižší v okrese Litoměřice (3,6 %). Podíl nezaměstnaných žen zůstal na 6,3 % a podíl nezaměstnaných mužů zůstal na 4,5 %.

V Ústecké kraji bylo k 30. 11. 2023 evidováno celkem 11 615 volných pracovních míst. Jejich počet byl meziměsíčně o 139 nižší a o 1 352 nižší než ve stejném měsíci minulého roku. Na jedno volné pracovní místo připadalo v průměru 2,6 uchazeče o zaměstnání, z toho nejvíce v okrese Děčín (4,3 UoZ) a nejméně v okrese Chomutov (1,6 UoZ). Z celkového počtu volných míst bylo 679 vhodných pro osoby se zdravotním postižením (OZP), na jedno volné místo připadalo 6,5 OZP. Volných pracovních míst pro absolventy a mladistvé bylo registrováno 2 800, na jedno volné místo připadalo tak 0,7 uchazeče této kategorie.

V rámci aktivní politiky zaměstnanosti (APZ) a realizovaných projektů ESF bylo od začátku roku 2023 prostřednictvím příspěvků podpořeno 3 902 osob, z nichž 2 098 bylo zařazeno do rekvalifikačních kurzů a 155 osob na digitální vzdělávání financované prostřednictvím národního plánu obnovy (NPO).

Nejčastěji podporovanými obory činností prostřednictvím nástroje SÚPM-SVČ byly ke konci sledovaného měsíce osobní služby (pedikúra a manikúra, kosmetika, masérské, rekondiční a regenerační služby), stavebnictví a řemesla (přípravné a dokončovací stavební práce, zednictví, vodoinstalatérství a topenářství, truhlářství a podlahářství), výroba textilních výrobků a oděvů, montáž, opravy a revize zařízení, opravy silničních vozidel, poradenská a konzultační činnost, zprostředkování obchodu a služeb, chov zvířat a jejich výcvik, zemědělská činnost atd.

Informace o vývoji nezaměstnanosti v ČR v elektronické formě jsou zveřejněny na internetové adrese <https://www.mpsv.cz/web/cz/mesicni>



## 1. Základní charakteristika vývoje nezaměstnanosti a volných pracovních míst v Ústeckém kraji

Tabulka č. 1 - Vývoj nezaměstnanosti

Ukazatel (celkový stav)	Stav k		
	30. 11. 2022	31. 10. 2023	30. 11. 2023
evidovaní uchazeči o zaměstnání	29 361	30 480	<b>30 621</b>
- z toho ženy	16 739	17 478	<b>17 486</b>
absolventi a mladiství	1 708	2 061	<b>1 911</b>
uchazeči se zdravotním postižením	4 378	4 383	<b>4 428</b>
uchazeči s nárokem na P v N	7 009	6 479	<b>6 737</b>
podíl nezaměstnaných osob (v %)	5,3	5,4	<b>5,4</b>
volná pracovní místa	12 967	11 754	<b>11 615</b>
počet uchazečů na 1 volné pracovní místo	2,3	2,6	<b>2,6</b>

Tabulka č. 2 - Tok nezaměstnanosti

Ukazatel	Počet uchazečů ve sledovaném měsíci		
	listopad 2022	říjen 2023	listopad 2023
nově evidovaní uchazeči o zaměstnání	3 804	3 700	<b>3 824</b>
uchazeči s ukončenou evidencí a vyřazení	3 798	4 084	<b>3 683</b>
- z toho umístění celkem	2 250	2 550	<b>2 398</b>
- z toho umístění úřadem práce	1 128	2 167	<b>2 122</b>

Tabulka č. 3 - Nezaměstnanost v okresech k 30. 11. 2023

Okres	Počet nezaměstnaných		Volná pracovní místa	Počet uchazečů na 1 VPM	Podíl nezaměstnaných osob (v %)
	celkem	z toho ženy			
Děčín	4 620	2 585	1 015	4,6	5,4
Chomutov	5 421	3 134	3 325	1,6	6,3
Litoměřice	2 981	1 706	1 141	2,6	3,6
Louny	3 496	1 987	1 219	2,9	5,6
Most	5 310	3 099	1 330	4,0	7,0
Teplice	4 083	2 427	2 208	1,8	4,6
Ústí nad Labem	4 710	2 548	1 377	3,4	5,7
<b>Ústecký kraj</b>	<b>30 621</b>	<b>17 486</b>	<b>11 615</b>	<b>2,6</b>	<b>5,4</b>
Česká republika	263 226	144 516	278 708	0,9	3,5



## 2. Vybrané nástroje aktivní politiky zaměstnanosti v Ústeckém kraji

Tabulka č. 4 - Osoby podpořené v rámci APZ a rekvalifikace UoZ/ZoZ

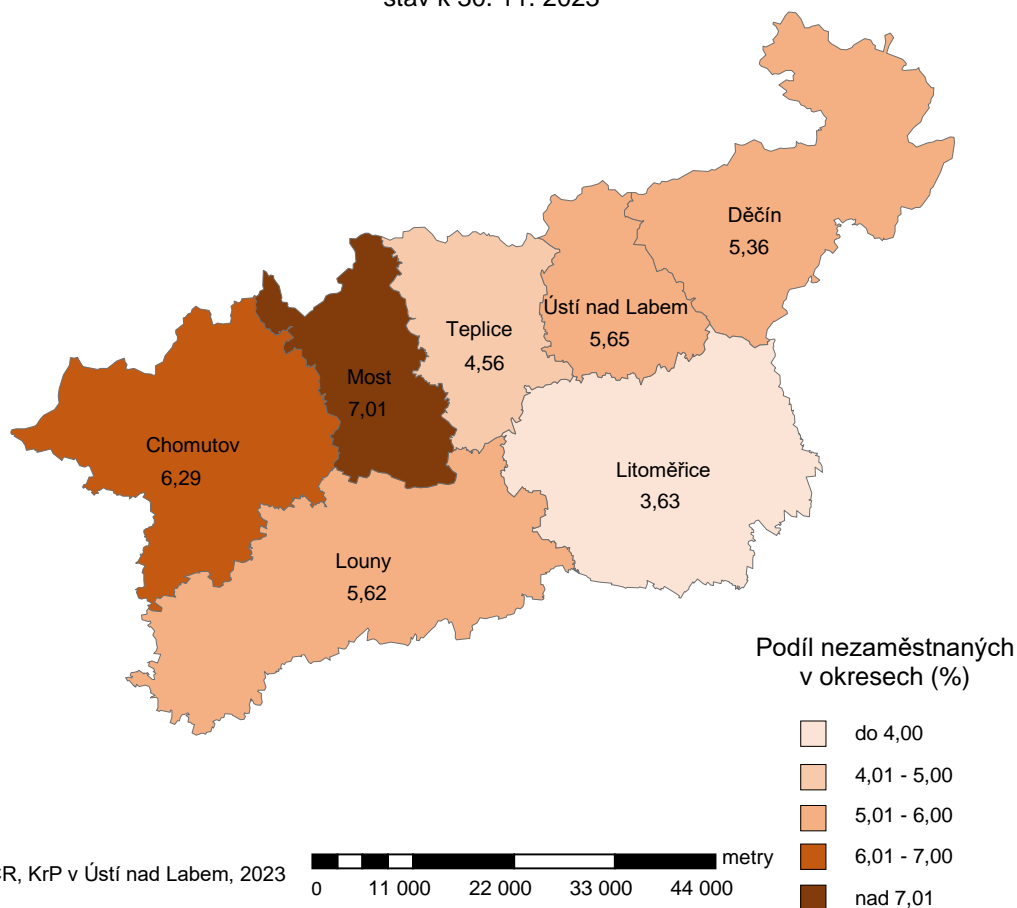
ukazatel (celkový počet)	Stav k		Celkem od počátku roku do	
	30. 11. 2022	30. 11. 2023	30. 11. 2022	30. 11. 2023
<b>osoby podpořené v rámci APZ</b>				
veřejně prospěšné práce (VPP)	1 193	409	1 296	527
veřejně prospěšné práce (VPP) - ESF <sup>1)</sup>	194	181	211	404
společensky účelná prac. místa (SÚPM)	152	79	193	207
společensky účelná prac. místa (SÚPM) - ESF <sup>1)</sup>	378	54	582	182
SÚPM - samostatně výdělečná činnost (SVČ)	70	56	56	49
SÚPM - samostatně výdělečná činnost (SVČ) - ESF <sup>1)</sup>	0	0	0	0
zřízení prac. místa pro OZP (bez SVČ)	54	64	23	45
zřízení prac. místa pro OZP - SVČ	1	2	0	2
vytvořená pracovní místa (NIP)	271	0	379	67
ostatní nástroje APZ	118	81	160	166
<b>rekvalifikace uchazečů a zájemců o zaměstnání</b>				
uchazeči a zájemci zařazení do rekvalifikací	1	1	2	4
uchazeči a zájemci zařazení do rekvalifikací - ESF <sup>1)</sup>	0	0	4	0
uchazeči a zájemci zařazení do rekvalifikací - NPO <sup>2)</sup>	x	0	x	0
uchazeči a zájemci, kteří zahájili zvolenou rekvalifikaci	0	26	1	341
uchazeči a zájemci, kteří zahájili zvolenou rekvalifikaci - ESF <sup>1)</sup>	113	5	721	926
uchazeči a zájemci, kteří zahájili zvolenou rekvalifikaci - NPO <sup>2)</sup>	x	50	x	827
<b>NPO - Digitální vzdělávání (dle § 106 ZoZ)</b>				
uchazeči a zájemci, kteří zahájili digitální vzdělávání <sup>2)</sup>	x	58	x	155
<b>Osoby podpořené APZ celkem</b>	<b>2 545</b>	<b>1 066</b>	<b>3 628</b>	<b>3 902</b>

1) financováno převážně z Evropského sociálního fondu

2) financováno převážně z Národního plánu obnovy

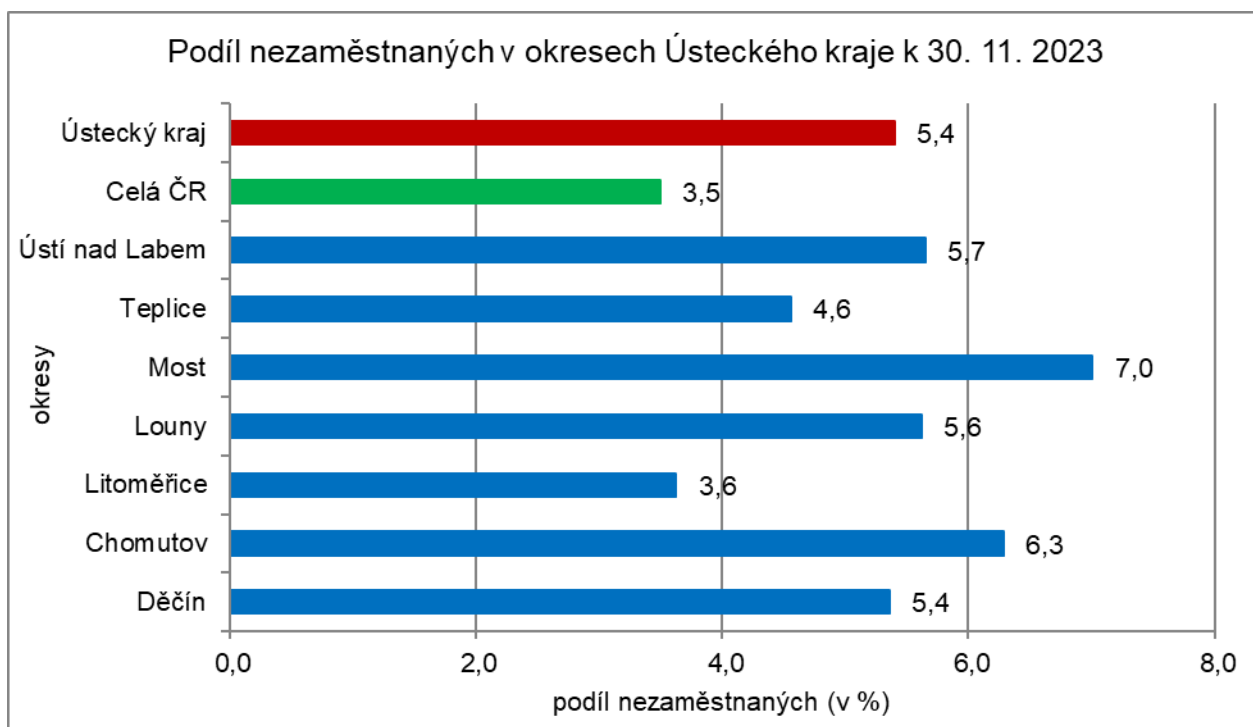
### 3. MAPA - ArcView - Podíl nezaměstnaných v okresech kraje (mapa kraje)

#### Podíl nezaměstnaných na obyvatelstvu ve věku 15-64 let okresy Ústeckého kraje stav k 30. 11. 2023

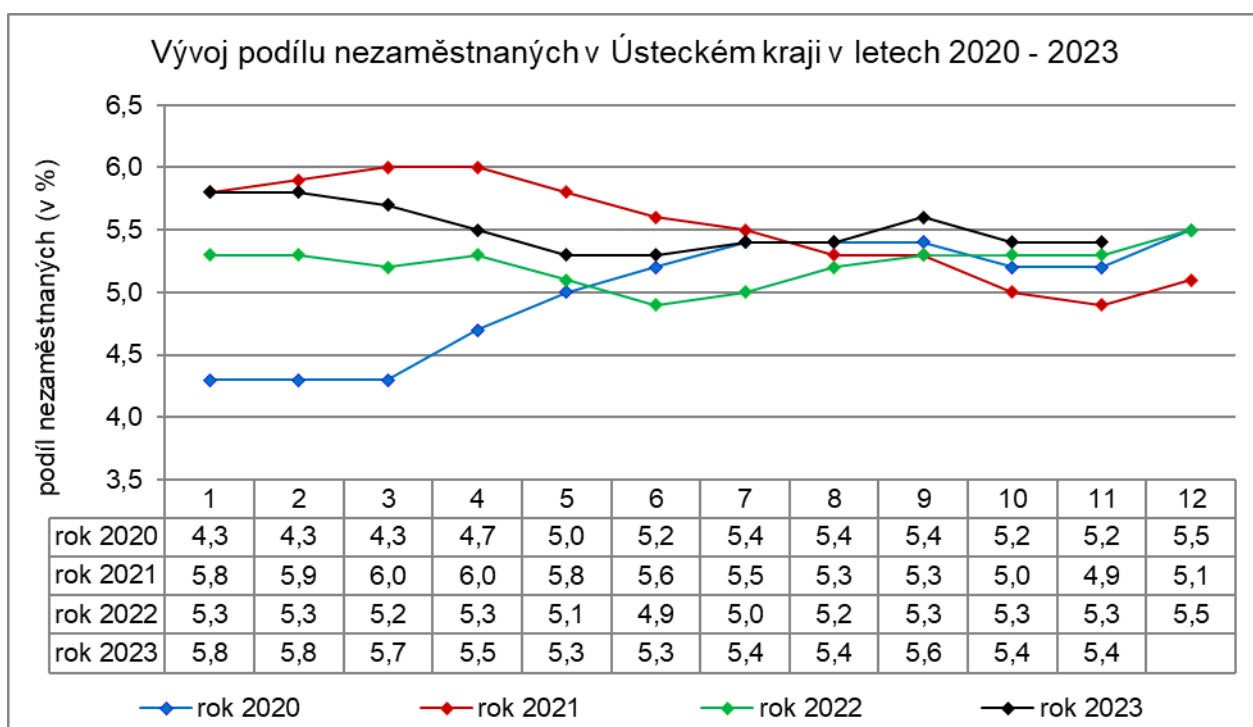


#### 4. GRAFY

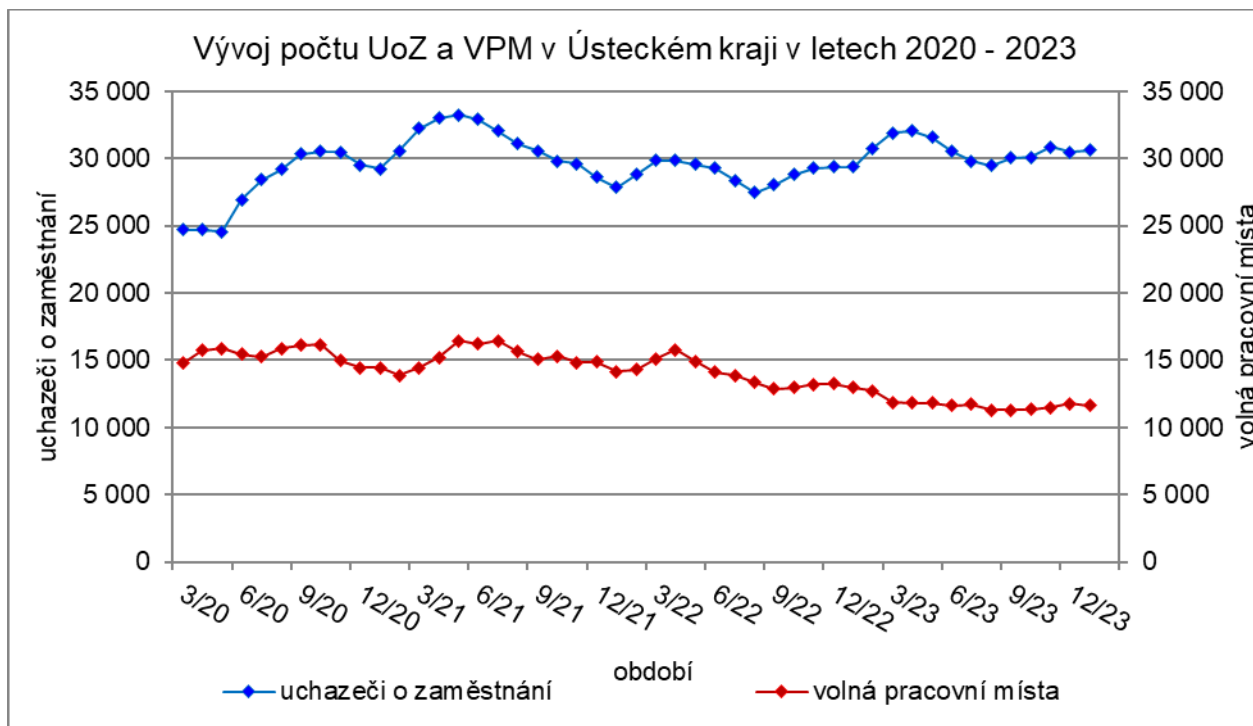
Graf 1: Podíl nezaměstnaných osob v okresech Ústeckého kraje a v ČR k 30. 11. 2023



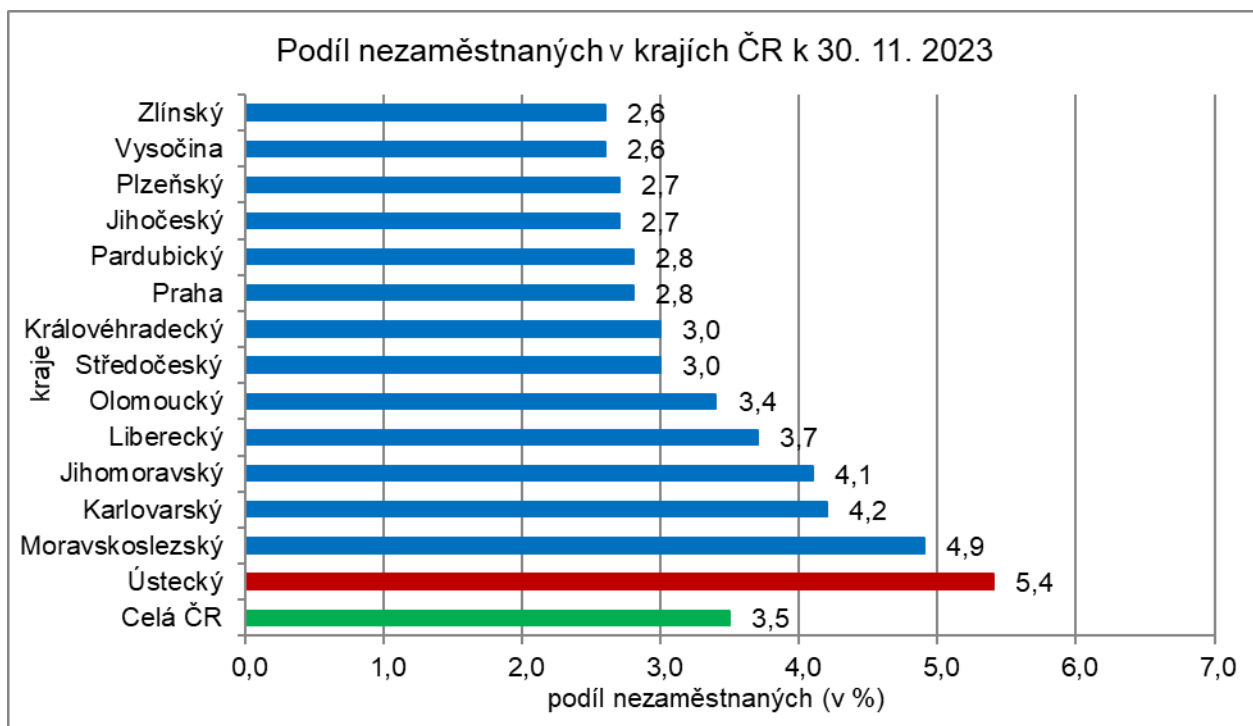
Graf 2: Vývoj podílu nezaměstnaných v Ústeckém kraji v letech 2020 - 2023



Graf 3: Vývoj počtu uchazečů a volných míst v Ústeckém kraji v letech 2020 - 2023



Graf 4: Podíl nezaměstnaných osob v jednotlivých krajích ČR k 30. 11. 2023







## 5. Tabulka setříděných okresů k 30. 11. 2023 (z celorepublikové statistiky)

podíl nezaměstnaných (v %)		meziměsíční přírůstek/úbytek nezaměstnaných (v %)		počet uchazečů na 1 VPM		
1	Karviná	8,0	Jindřichův Hradec	10,0	Karviná	9,8
2	<b>Most</b>	<b>7,0</b>	Jeseník	9,3	Bruntál	7,2
3	Bruntál	6,4	Klatovy	7,2	Jeseník	5,2
4	<b>Chomutov</b>	<b>6,3</b>	Strakonice	6,8	<b>Děčín</b>	<b>4,6</b>
5	<b>Ústí nad Labem</b>	<b>5,7</b>	Znojmo	6,6	<b>Most</b>	<b>4,0</b>
6	<b>Louny</b>	<b>5,6</b>	Chrudim	6,5	Opava	3,6
7	<b>Děčín</b>	<b>5,4</b>	Písek	6,5	Blansko	3,5
8	Ostrava-město	5,3	Bruntál	6,3	<b>Ústí nad Labem</b>	<b>3,4</b>
9	Znojmo	5,2	Šumperk	5,1	Hodonín	3,4
10	Sokolov	5,1	Cheb	5,0	Jablonec nad Nisou	3,4
11	Hodonín	5,1	<b>Děčín</b>	<b>4,7</b>	Zdár nad Sázavou	3,2
12	Brno-město	4,9	Břeclav	4,7	Sokolov	3,2
13	Jeseník	4,8	Plzeň-jih	4,4	<b>Louny</b>	<b>2,9</b>
14	<b>Teplice</b>	<b>4,6</b>	Domažlice	4,4	Ostrava-město	2,8
15	Mělník	4,4	Prachatice	4,2	Znojmo	2,7
16	Karlovy Vary	4,2	Sokolov	4,0	<b>Litoměřice</b>	<b>2,6</b>
17	Kladno	4,2	Havlíčkův Brod	3,8	Šumperk	2,6
18	Nymburk	4,2	Prostějov	3,8	Strakonice	2,5
19	Kolín	4,1	Třebíč	3,6	Karlovy Vary	2,4
20	Příbram	4,1	Nový Jičín	3,6	Břeclav	2,3
21	Přerov	3,9	Kroměříž	3,0	Frydek-Místek	2,3
22	Jablonec nad Nisou	3,9	Opava	3,0	Kroměříž	2,1
23	Český Krumlov	3,9	Svitavy	2,9	Brno-město	2,0
24	Šumperk	3,8	Zdár nad Sázavou	2,8	Česká Lípa	2,0
25	Semily	3,8	Semily	2,8	Jindřichův Hradec	1,9
26	Náchod	3,7	Český Krumlov	2,8	Trutnov	1,9
27	Liberec	3,7	Náchod	2,7	Třebíč	1,9
28	<b>Litoměřice</b>	<b>3,6</b>	Česká Lípa	2,7	<b>Teplice</b>	<b>1,8</b>
29	Trutnov	3,5	Karlovy Vary	2,6	Náchod	1,7
30	Beroun	3,4	Tábor	2,4	Olomouc	1,7
31	Rokycany	3,4	Hodonín	2,3	<b>Chomutov</b>	<b>1,6</b>
32	Břeclav	3,3	Plzeň-sever	2,3	Uherské Hradiště	1,6
33	Česká Lípa	3,3	Tachov	2,1	Semily	1,6
34	Cheb	3,2	Uherské Hradiště	2,1	Liberec	1,5
35	Frydek-Místek	3,2	Blansko	1,9	Přerov	1,5
36	Blansko	3,2	Zlín	1,9	Prostějov	1,5
37	Kutná Hora	3,2	Nymburk	1,8	Nový Jičín	1,4
38	Olomouc	3,2	Trutnov	1,8	Kladno	1,4
39	Svitavy	3,2	Rychnov nad Kněžnou	1,7	Vsetín	1,4
40	Nový Jičín	3,1	Vsetín	1,6	Havlíčkův Brod	1,3
41	Vsetín	3,1	Jihlava	1,6	Příbram	1,2
42	Třebíč	3,1	Benešov	1,5	Vyškov	1,1
43	Hradec Králové	3,0	České Budějovice	1,5	Kutná Hora	1,1
44	Tachov	3,0	Jablonec nad Nisou	1,4	Svitavy	1,0
45	Tábor	2,9	Vyškov	1,4	Nymburk	1,0
46	Zdár nad Sázavou	2,9	Olomouc	1,1	Chrudim	0,9
47	Opava	2,9	Ostrava-město	0,9	České Budějovice	0,9
48	Rakovník	2,9	<b>Most</b>	<b>0,9</b>	Rokycany	0,9
49	Strakonice	2,9	Pelhřimov	0,7	Klatovy	0,9
50	Brno-venkov	2,9	Rokycany	0,7	Rakovník	0,9
51	Domažlice	2,8	Příbram	0,7	Jičín	0,8
52	Praha	2,8	Hradec Králové	0,7	Brno-venkov	0,8
53	Chrudim	2,8	<b>Louny</b>	<b>0,6</b>	Tábor	0,8
54	Plzeň-sever	2,8	Kutná Hora	0,6	Plzeň-sever	0,8
55	Uherské Hradiště	2,7	<b>Litoměřice</b>	<b>0,2</b>	Písek	0,8
56	Pardubice	2,7	Ústí nad Orlicí	0,1	Hradec Králové	0,8
57	Plzeň-město	2,7	Liberec	-0,1	Ústí nad Orlicí	0,7
58	Klatovy	2,6	Jičín	-0,1	Zlín	0,7
59	Kroměříž	2,6	Madá Boleslav	-0,1	Kolín	0,7
60	Jihlava	2,6	Karviná	-0,3	Jihlava	0,7
61	Havlíčkův Brod	2,6	Frydek-Místek	-0,3	Rychnov nad Kněžnou	0,6
62	Vyškov	2,6	Beroun	-0,5	Prachatice	0,6
63	Ústí nad Orlicí	2,5	Brno-město	-0,6	Cheb	0,6
64	České Budějovice	2,5	Rakovník	-0,6	Domažlice	0,5
65	Prostějov	2,5	Přerov	-0,7	Mělník	0,5
66	Písek	2,5	<b>Ústí nad Labem</b>	<b>-0,8</b>	Pardubice	0,5
67	Mladá Boleslav	2,5	<b>Chomutov</b>	<b>-0,8</b>	Český Krumlov	0,5
68	Jindřichův Hradec	2,4	Pardubice	-1,0	Plzeň-město	0,5
69	Prachatice	2,2	Praha-východ	-1,2	Beroun	0,5
70	Rychnov nad Kněžnou	2,1	Plzeň-město	-1,2	Benešov	0,4
71	Jičín	2,1	Brno-venkov	-1,3	Plzeň-jih	0,4
72	Zlín	2,1	Kolín	-1,4	Tachov	0,4
73	Plzeň-jih	1,9	<b>Teplice</b>	<b>-1,5</b>	Pelhřimov	0,4
74	Benešov	1,8	Mělník	-1,7	Praha	0,3
75	Pelhřimov	1,7	Praha	-1,8	Praha-východ	0,3
76	Praha-západ	1,5	Praha-západ	-2,6	Praha-západ	0,2
77	Praha-východ	1,4	Kladno	-3,0	Mladá Boleslav	0,2
	<b>Celkem ČR</b>	<b>3,5</b>	<b>Celkem ČR</b>	<b>1,0</b>	<b>Celkem ČR</b>	<b>0,9</b>