



Úřad práce ČR

Krajská pobočka Úřadu práce ČR v Ústí nad Labem

Měsíční statistická zpráva

říjen 2023

Zprávu předkládá:

Ing. Jaroslav Kunc

Ředitel odboru zaměstnanosti a EU

<https://www.uradprace.cz/web/cz/statistiky-ulk>

Ústí nad Labem 2023



NEZAMĚSTNANOST V ÚSTECKÉM KRAJI - ŘÍJEN 2023

V říjnu klesl celkový počet uchazečů o zaměstnání na 30 480, počet hlášených volných pracovních míst se zvýšil na 11 754 a podíl nezaměstnaných osob klesl na 5,4 %.

K 31. 10. 2023 evidoval Úřad práce ČR, Krajská pobočka v Ústí n. L. 30 480 uchazečů o zaměstnání. Jejich počet byl o 384 nižší než na konci předchozího měsíce, ve srovnání se stejným obdobím minulého roku byl vyšší o 1 125 osob. Z uvedeného počtu bylo 27 945 dosažitelných uchazečů o zaměstnání ve věku 15-64 let. Bylo to o 368 méně než na konci předchozího měsíce. V meziročním srovnání byl jejich počet vyšší o 1 123 osob.

V průběhu měsíce bylo nově zaevidováno 3 700 osob. Ve srovnání s předchozím měsícem to bylo méně o 1 171 osob a v porovnání se stejným obdobím minulého roku méně o 206 osob. Z evidence během měsíce odešlo celkem 4 084 uchazečů (ukončená evidence, vyřazení uchazeči). Bylo to o 5 osob méně než v předchozím měsíci a o 235 osob více než ve stejném měsíci minulého roku. Do zaměstnání z nich ve sledovaném měsíci nastoupilo 2 550 osob, tj. o 67 méně než v předchozím měsíci a o 130 více než ve stejném měsíci minulého roku, 2 167 uchazečů o zaměstnání bylo umístěno prostřednictvím Úřadu práce ČR, tj. o 54 méně než v předchozím měsíci a o 986 více než ve stejném období minulého roku, 1 534 uchazečů bylo vyřazeno bez umístění.

Meziměsíční pokles počtu uchazečů byl zaznamenán ve většině okresů Ústeckého kraje s výjimkou okresu Děčín (0,9 %). Největší pokles byl v okresu Ústí n. L. (-2,7 %).

Ke konci měsíce bylo evidováno na Úřadu práce ČR, Krajské pobočce v Ústí n. L. 17 478 žen. Jejich podíl na celkovém počtu uchazečů činil 57,3 %. V evidenci bylo 4 383 osob se zdravotním postižením, což představovalo 14,4 % z celkového počtu nezaměstnaných.

Ke konci tohoto měsíce bylo evidováno 2 061 absolventů škol všech stupňů vzdělání a mladistvých, jejichž počet meziměsíčně klesl o 23 osob a ve srovnání se stejným měsícem minulého roku byl vyšší o 212 osob. Na celkové nezaměstnanosti se absolventi a mladiství podíleli 6,8 %. Podporu v nezaměstnanosti pobíralo 6 479 uchazečů o zaměstnání, tj. 21,3 % všech uchazečů vedených v evidenci.

Podíl nezaměstnaných osob, tj. počet dosažitelných uchazečů o zaměstnání ve věku 15-64 let k obyvatelstvu téhož věku, klesl k 31. 10. 2023 na 5,4 %. Podíl nezaměstnaných vyšší než republikový průměr (3,5 %) vykazaly všechny okresy Ústeckého kraje. Nejvyšší



podíl byl evidován v okrese Most (7,0 %) a nejnižší v okrese Litoměřice (3,6 %). Podíl nezaměstnaných žen klesl na 6,3 % a podíl nezaměstnaných mužů klesl na 4,5 %.

V Ústecké kraji bylo k 31. 10. 2023 evidováno celkem 11 754 volných pracovních míst. Jejich počet byl meziměsíčně o 264 vyšší a o 1 488 nižší než ve stejném měsíci minulého roku. Na jedno volné pracovní místo připadalo v průměru 2,6 uchazeče o zaměstnání, z toho nejvíce v okrese Děčín (4,3 UoZ) a nejméně v okrese Chomutov (1,6 UoZ). Z celkového počtu volných míst bylo 722 vhodných pro osoby se zdravotním postižením (OZP), na jedno volné místo připadalo 6,1 OZP. Volných pracovních míst pro absolventy a mladistvé bylo registrováno 2 860, na jedno volné místo připadalo tak 0,7 uchazeče této kategorie.

V rámci aktivní politiky zaměstnanosti (APZ) a realizovaných projektů ESF bylo od začátku roku 2023 prostřednictvím příspěvků podpořeno 3 620 osob, z nichž 1 937 bylo zařazeno do rekvalifikačních kurzů a 112 osob na digitální vzdělávání financované prostřednictvím národního plánu obnovy (NPO).

Nejčastěji podporovanými obory činností prostřednictvím nástroje SÚPM-SVČ byly ke konci sledovaného měsíce osobní služby (pedikúra a manikúra, kosmetika, masérské, rekondiční a regenerační služby), stavebnictví (přípravné a dokončovací stavební práce, zednictví, vodoinstalatérství a topenářství), poradenská a konzultační činnost, výroba textilních výrobků a oděvů, montáž, opravy a revize zařízení, opravy silničních vozidel, chov zvířat a jejich výcvik, velkoobchod a maloobchod atd.

Informace o vývoji nezaměstnanosti v ČR v elektronické formě jsou zveřejněny na internetové adrese <https://www.mpsv.cz/web/cz/mesicni>



1. Základní charakteristika vývoje nezaměstnanosti a volných pracovních míst v Ústeckém kraji

Tabulka č. 1 - Vývoj nezaměstnanosti

Ukazatel (celkový stav)		Stav k		
		31. 10. 2022	30. 9. 2023	31. 10. 2023
evidovaní uchazeči o zaměstnání		29 355	30 864	30 480
- z toho	ženy	16 892	17 728	17 478
	absolventi a mladiství	1 849	2 084	2 061
	uchazeči se zdravotním postižením	4 356	4 364	4 383
uchazeči s nárokem na Pvn		6 809	6 504	6 479
podíl nezaměstnaných osob (v %)		5,3	5,6	5,4
volná pracovní místa		13 242	11 490	11 754
počet uchazečů na 1 volné pracovní místo		2,2	2,7	2,6

Tabulka č. 2 - Tok nezaměstnanosti

Ukazatel	Počet uchazečů ve sledovaném měsíci		
	říjen 2022	září 2023	říjen 2023
nově evidovaní uchazeči o zaměstnání	3 906	4 871	3 700
uchazeči s ukončenou evidencí a vyřazení	3 848	3 218	4 084
- z toho umístění celkem	2 420	2 617	2 550
- z toho umístění úřadem práce	1 181	2 221	2 167

Tabulka č. 3 - Nezaměstnanost v okresech k 31. 10. 2023

Okres	Počet nezaměstnaných		Volná pracovní místa	Počet uchazečů na 1 VPM	Podíl nezaměstnaných osob (v %)
	celkem	z toho ženy			
Děčín	4 411	2 495	1 024	4,3	5,1
Chomutov	5 465	3 145	3 428	1,6	6,3
Litoměřice	2 974	1 720	1 156	2,6	3,6
Louny	3 474	1 990	1 298	2,7	5,6
Most	5 265	3 088	1 266	4,2	7,0
Teplice	4 144	2 471	2 220	1,9	4,7
Ústí nad Labem	4 747	2 569	1 362	3,5	5,7
Ústecký kraj	30 480	17 478	11 754	2,6	5,4
Česká republika	260 641	144 778	280 496	0,9	3,5



2. Vybrané nástroje aktivní politiky zaměstnanosti v Ústeckém kraji

Tabulka č. 4 - Osoby podpořené v rámci APZ a rekvalifikace UoZ/ZoZ

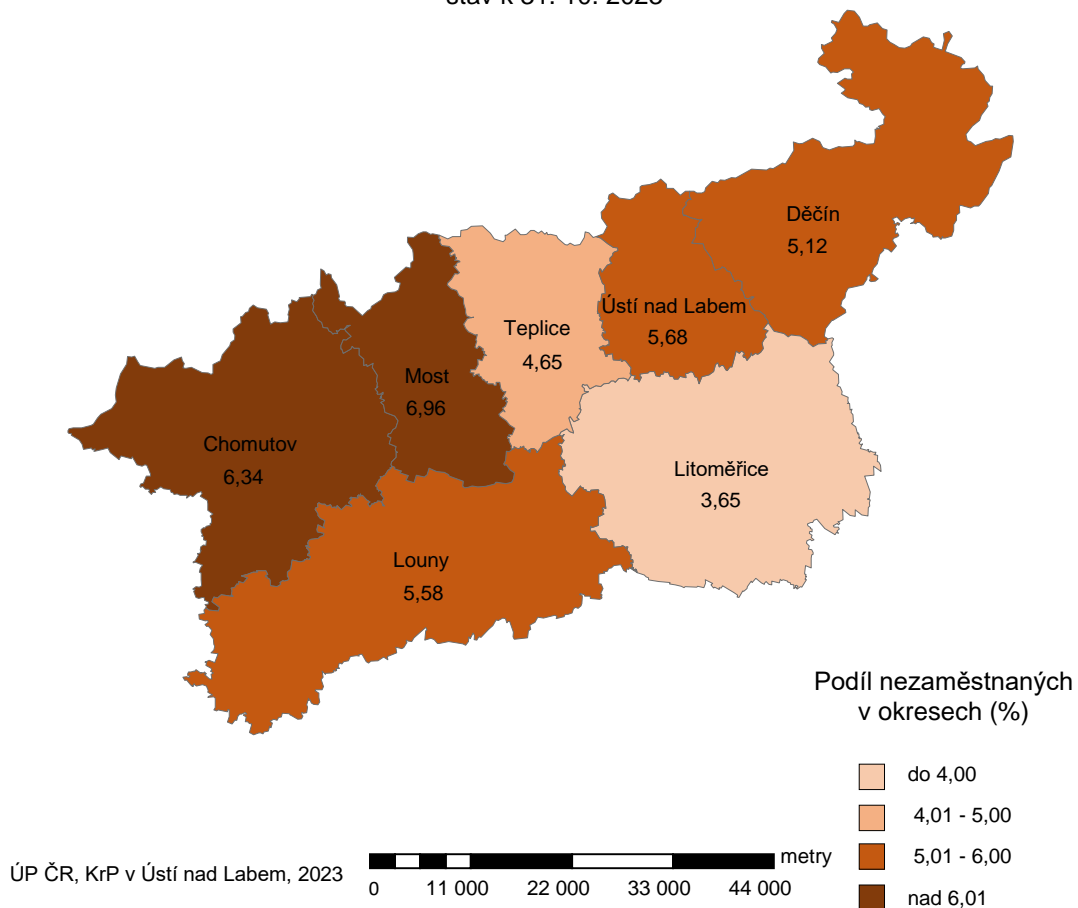
ukazatel (celkový počet)	Stav k		Celkem od počátku roku do	
	31. 10. 2022	31. 10. 2021	31. 10. 2022	31. 10. 2023
osoby podpořené v rámci APZ				
veřejně prospěšné práce (VPP)	1 190	417	1 272	522
veřejně prospěšné práce (VPP) - ESF ¹⁾	189	506	200	404
společensky účelná prac. místa (SÚPM)	145	98	180	206
společensky účelná prac. místa (SÚPM) - ESF ¹⁾	401	114	554	157
SÚPM - samostatně výdělečná činnost (SVČ)	65	51	45	36
SÚPM - samostatně výdělečná činnost (SVČ) - ESF ¹⁾	0	0	0	0
zřízení prac. místa pro OZP (bez SVČ)	54	63	22	41
zřízení prac. místa pro OZP - SVČ	2	2	0	2
vytvořená pracovní místa (NIP)	267	0	351	67
ostatní nástroje APZ	113	83	152	136
rekvalifikace uchazečů a zájemců o zaměstnání				
uchazeči a zájemci zařazení do rekvalifikací	1	1	2	4
uchazeči a zájemci zařazení do rekvalifikací - ESF ¹⁾	0	0	4	0
uchazeči a zájemci zařazení do rekvalifikací - NPO ²⁾	x	0	x	0
uchazeči a zájemci, kteří zahájili zvolenou rekvalifikaci	0	83	0	256
uchazeči a zájemci, kteří zahájili zvolenou rekvalifikaci - ESF ¹⁾	104	1	605	918
uchazeči a zájemci, kteří zahájili zvolenou rekvalifikaci - NPO ²⁾	x	78	x	759
NPO - Digitální vzdělávání (dle § 106 ZoZ)				
uchazeči a zájemci, kteří zahájili digitální vzdělávání ²⁾	x	33	x	112
Osoby podpořené APZ celkem	2 531	1 530	3 387	3 620

1) financováno převážně z Evropského sociálního fondu

2) financováno převážně z Národního plánu obnovy

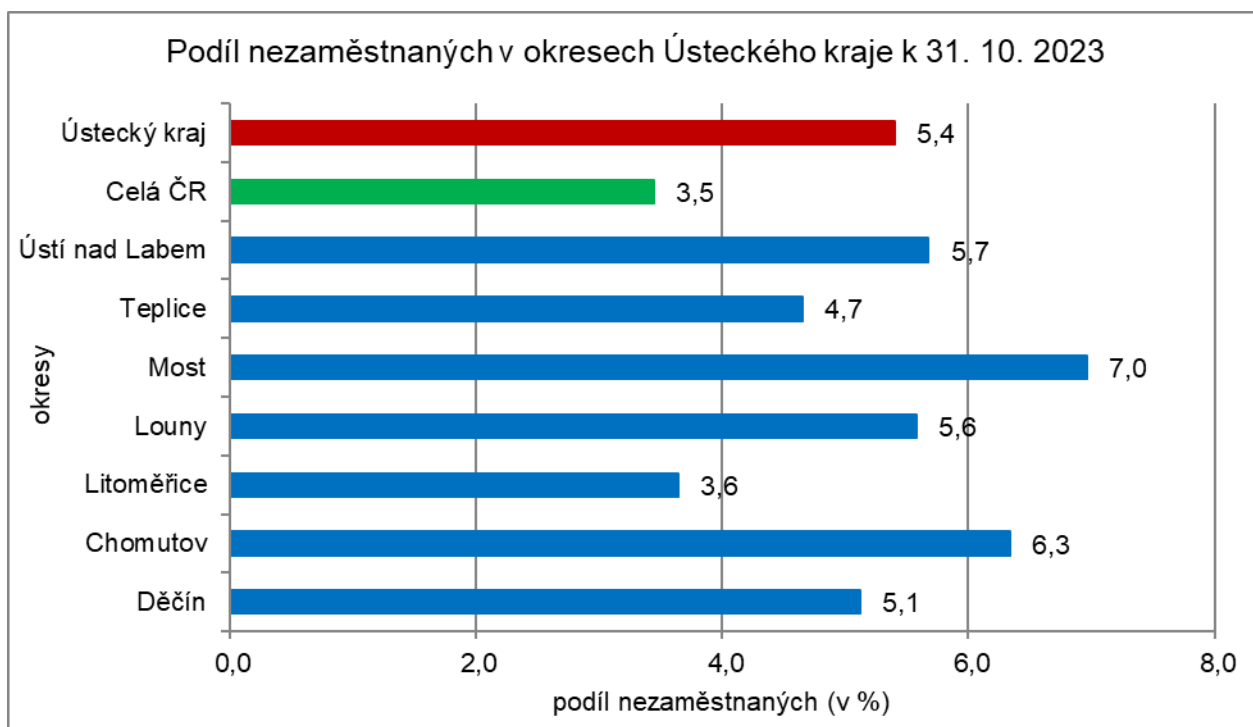
3. MAPA - ArcView - Podíl nezaměstnaných v okresech kraje (mapa kraje)

**Podíl nezaměstnaných
na obyvatelstvu ve věku 15-64 let**
okresy Ústeckého kraje
stav k 31. 10. 2023

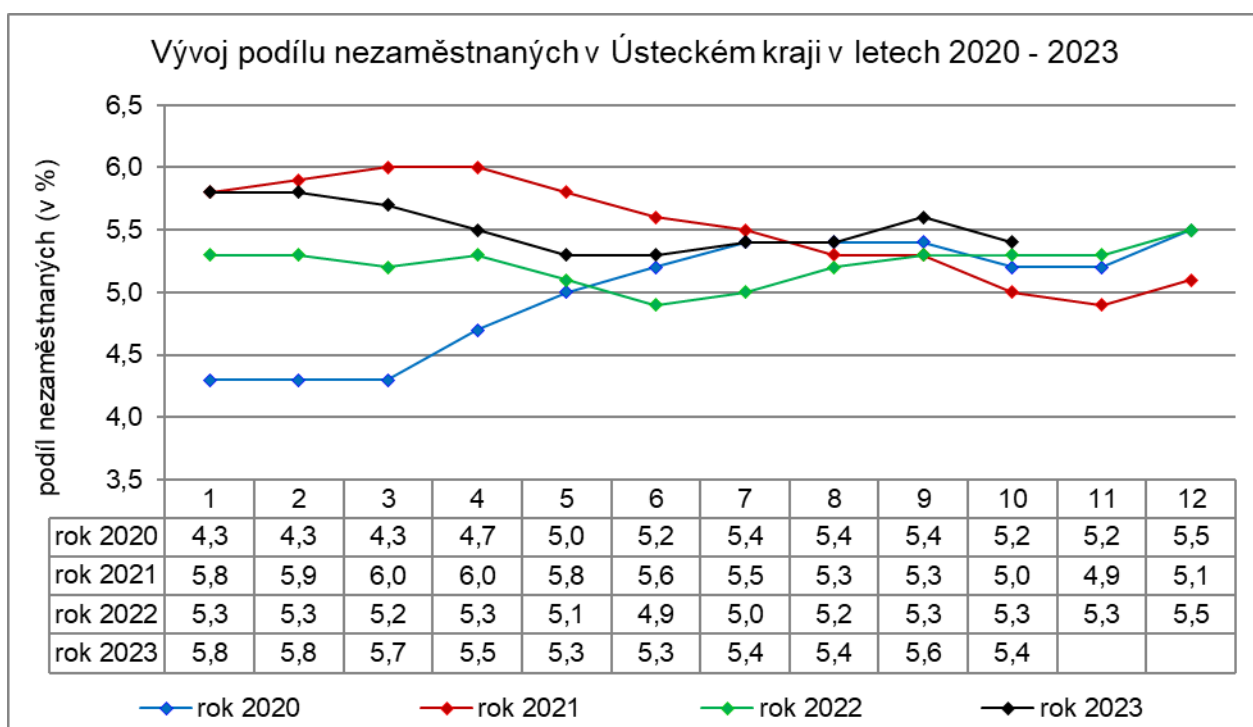


4. GRAFY

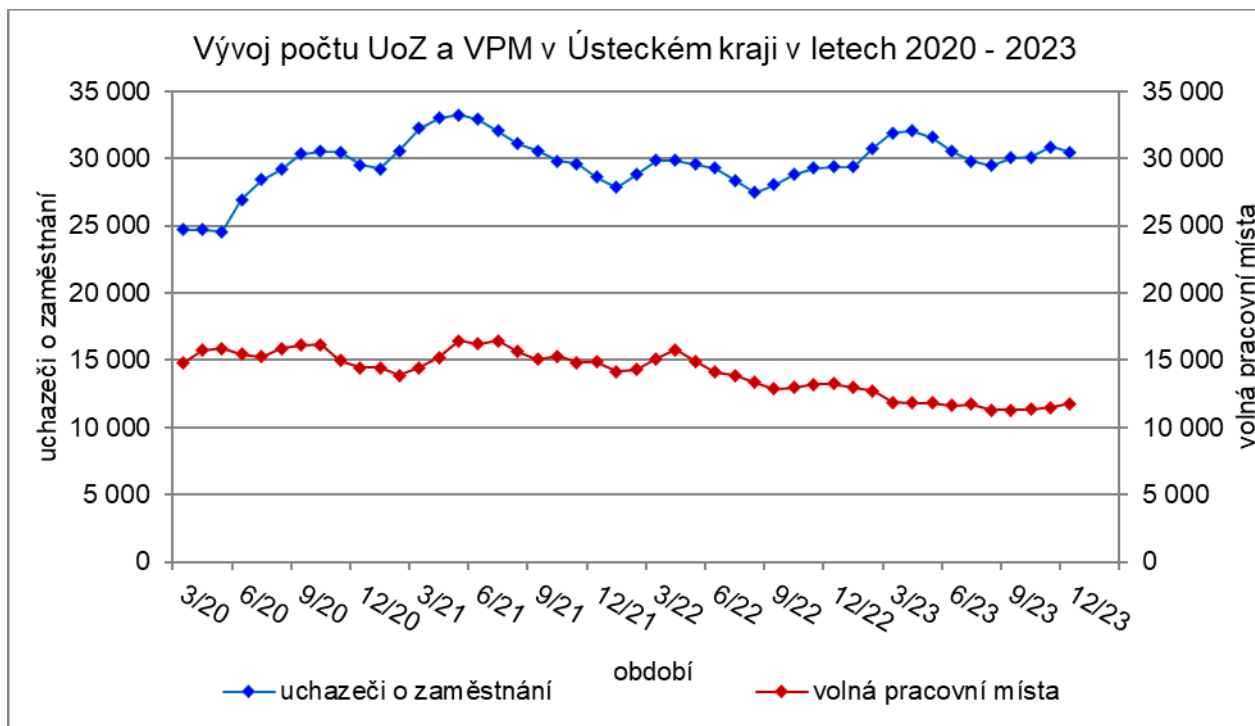
Graf 1: Podíl nezaměstnaných osob v okresech Ústeckého kraje a v ČR k 31. 10. 2023



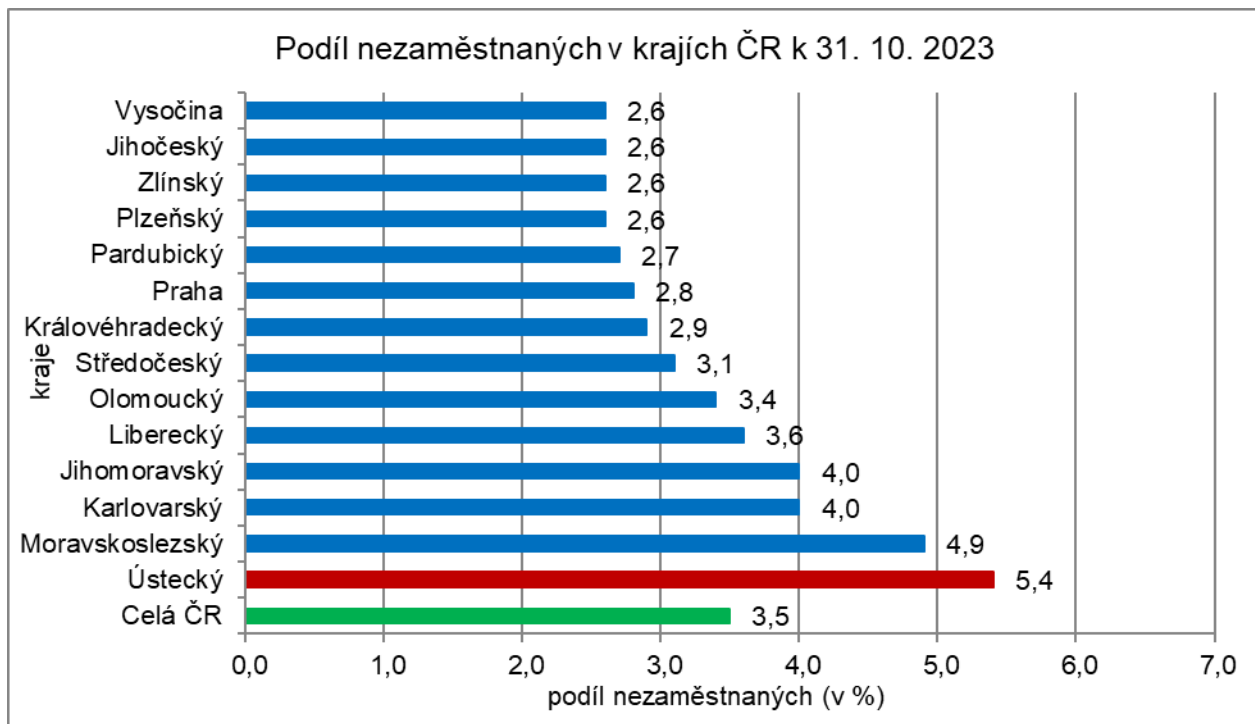
Graf 2: Vývoj podílu nezaměstnaných v Ústeckém kraji v letech 2020 - 2023



Graf 3: Vývoj počtu uchazečů a volných míst v Ústeckém kraji v letech 2020 - 2023



Graf 4: Podíl nezaměstnaných osob v jednotlivých krajích ČR k 31. 10. 2023





5. Tabulka setříděných okresů k 31. 10. 2023 (z celorepublikové statistiky)

podíl nezaměstnaných (v %)		meziměsíční přírůstek/úbytek nezaměstnaných (v %)		počet uchazečů na 1 VPM		
1	Karviná	8,0	Jindřichův Hradec	4,3	Karviná	9,8
2	Most	7,0	Jeseník	3,1	Bruntál	6,4
3	Chomutov	6,3	Pelhřimov	2,7	Jeseník	4,4
4	Bruntál	6,0	Strakonice	2,5	Děčín	4,3
5	Ústí nad Labem	5,7	Plzeň-jih	2,4	Most	4,2
6	Louny	5,6	Mělník	2,0	Ústí nad Labem	3,5
7	Ostrava-město	5,2	Kutná Hora	1,9	Opava	3,4
8	Děčín	5,1	Plzeň-město	1,7	Hodonín	3,3
9	Hodonín	4,9	Opava	1,5	Blansko	3,2
10	Sokolov	4,9	Prostějov	1,2	Sokolov	3,1
11	Brno-město	4,9	Svitavy	1,2	Jablonec nad Nisou	3,1
12	Znojmo	4,8	Děčín	0,9	Zdár nad Sázavou	3,0
13	Teplice	4,7	Karlovy Vary	0,8	Ostrava-město	2,8
14	Mělník	4,5	České Budějovice	0,7	Louny	2,7
15	Kladno	4,4	Benešov	0,5	Litoměřice	2,6
16	Jeseník	4,3	Český Krumlov	0,4	Šumperk	2,5
17	Kolín	4,2	Znojmo	0,3	Znojmo	2,4
18	Karlovy Vary	4,2	Sokolov	0,3	Břeclav	2,3
19	Nymburk	4,1	Písek	0,2	Frýdek-Místek	2,3
20	Příbram	4,0	Jičín	0,1	Strakonice	2,3
21	Přerov	4,0	Cheb	0,0	Karlovy Vary	2,2
22	Jablonec nad Nisou	3,9	Olomouc	0,0	Brno-město	2,0
23	Český Krumlov	3,7	Ostrava-město	-0,1	Kroměříž	2,0
24	Semily	3,7	Hodonín	-0,1	Česká Lípa	1,9
25	Liberec	3,7	Bruntál	-0,1	Třebíč	1,9
26	Šumperk	3,6	Tábor	-0,1	Trutnov	1,9
27	Litoměřice	3,6	Litoměřice	-0,2	Teplice	1,9
28	Náchod	3,6	Šumperk	-0,3	Jindřichův Hradec	1,7
29	Trutnov	3,4	Ústí nad Orlicí	-0,4	Olomouc	1,7
30	Beroun	3,4	Břeclav	-0,5	Náchod	1,6
31	Rokycany	3,4	Chomutov	-0,6	Chomutov	1,6
32	Frýdek-Místek	3,3	Jablonec nad Nisou	-0,6	Uherské Hradiště	1,5
33	Kutná Hora	3,2	Česká Lípa	-0,7	Semily	1,5
34	Česká Lípa	3,2	Mladá Boleslav	-0,7	Liberec	1,5
35	Olomouc	3,2	Nový Jičín	-0,8	Přerov	1,5
36	Blansko	3,2	území Hlavního města Prahy	-0,8	Kladno	1,5
37	Břeclav	3,1	Hradec Králové	-1,0	Prostějov	1,4
38	Vsetín	3,1	Karviná	-1,0	Nový Jičín	1,3
39	Cheb	3,1	Semily	-1,1	Vsetín	1,3
40	Svitavy	3,1	Liberec	-1,1	Havlíčkův Brod	1,2
41	Třebíč	3,0	Vsetín	-1,2	Vyškov	1,1
42	Hradec Králové	3,0	Chrudim	-1,2	Kutná Hora	1,1
43	Nový Jičín	3,0	Třebíč	-1,3	Příbram	1,1
44	Rakovník	2,9	Zlín	-1,3	Nymburk	1,0
45	Tachov	2,9	Vyškov	-1,3	Svitavy	1,0
46	Brno-venkov	2,9	Přerov	-1,5	České Budějovice	0,9
47	Tábor	2,9	Nymburk	-1,5	Rakovník	0,9
48	území Hlavního města Prahy	2,8	Příbram	-1,5	Rokycany	0,9
49	Opava	2,8	Brno-město	-1,6	Chrudim	0,8
50	Zdár nad Sázavou	2,8	Kladno	-1,6	Jičín	0,8
51	Plzeň-sever	2,7	Plzeň-sever	-1,6	Brno-venkov	0,8
52	Pardubice	2,7	Trutnov	-1,7	Tábor	0,8
53	Domažlice	2,7	Kolín	-1,7	Hradec Králové	0,8
54	Plzeň-město	2,7	Rokycany	-1,7	Kolín	0,7
55	Uherské Hradiště	2,7	Náchod	-1,7	Zlín	0,7
56	Strakonice	2,7	Teplice	-1,8	Plzeň-sever	0,7
57	Chrudim	2,6	Frýdek-Místek	-1,8	Písek	0,7
58	Kroměříž	2,6	Brno-venkov	-1,8	Jihlava	0,7
59	Vyškov	2,6	Most	-1,8	Klatovy	0,7
60	Jihlava	2,5	Praha-východ	-2,0	Ústí nad Orlicí	0,7
61	Ústí nad Orlicí	2,5	Jihlava	-2,1	Prachatice	0,7
62	Mladá Boleslav	2,5	Louny	-2,2	Rychnov nad Kněžnou	0,6
63	Havlíčkův Brod	2,5	Beroun	-2,3	Cheb	0,6
64	České Budějovice	2,5	Uherské Hradiště	-2,5	Mělník	0,5
65	Klatovy	2,5	Ústí nad Labem	-2,7	Pardubice	0,5
66	Prostějov	2,4	Klatovy	-2,9	Domažlice	0,5
67	Písek	2,4	Blansko	-2,9	Český Krumlov	0,5
68	Jindřichův Hradec	2,2	Prachatice	-3,0	Plzeň-město	0,5
69	Prachatice	2,1	Havlíčkův Brod	-3,1	Beroun	0,5
70	Jičín	2,1	Zdár nad Sázavou	-3,2	Benešov	0,4
71	Rychnov nad Kněžnou	2,1	Domažlice	-3,2	Plzeň-jih	0,4
72	Zlín	2,1	Pardubice	-3,3	Tachov	0,4
73	Plzeň-jih	1,8	Rakovník	-3,3	Pelhřimov	0,4
74	Benešov	1,8	Kroměříž	-3,6	území Hlavního města Prahy	0,3
75	Pelhřimov	1,7	Rychnov nad Kněžnou	-4,4	Praha-východ	0,3
76	Praha-západ	1,6	Tachov	-4,8	Praha-západ	0,3
77	Praha-východ	1,4	Praha-západ	-5,0	Mladá Boleslav	0,2
	Celkem ČR	3,5	Celkem ČR	-0,9	Celkem ČR	0,9