



Úřad práce ČR

Krajská pobočka Úřadu práce ČR v Ústí nad Labem

Měsíční statistická zpráva

září 2023

Zprávu předkládá:

Ing. Jaroslav Kunc

Ředitel odboru zaměstnanosti a EU

<https://www.uradprace.cz/web/cz/statistiky-ulk>

Ústí nad Labem 2023



NEZAMĚSTNANOST V ÚSTECKÉM KRAJI - ZÁŘÍ 2023

V září vzrostl celkový počet uchazečů o zaměstnání na 30 864, počet hlášených volných pracovních míst se zvýšil na 11 490 a podíl nezaměstnaných osob vzrostl na 5,6 %.

K 30. 9. 2023 evidoval Úřad práce ČR, Krajská pobočka v Ústí n. L. 30 864 uchazečů o zaměstnání. Jejich počet byl o 782 vyšší než na konci předchozího měsíce, ve srovnání se stejným obdobím minulého roku byl vyšší o 1 566 osob. Z uvedeného počtu bylo 28 313 dosažitelných uchazečů o zaměstnání ve věku 15-64 let. Bylo to o 764 více než na konci předchozího měsíce. V meziročním srovnání byl jejich počet vyšší o 1 555 osob.

V průběhu měsíce bylo nově zaevidováno 4 871 osob. Ve srovnání s předchozím měsícem to bylo více o 1 611 osob a v porovnání se stejným obdobím minulého roku méně o 61 osob. Z evidence během měsíce odešlo celkem 3 218 uchazečů (ukončená evidence, vyřazení uchazeči). Bylo to o 17 osob méně než v předchozím měsíci a o 1 197 osob méně než ve stejném měsíci minulého roku. Do zaměstnání z nich ve sledovaném měsíci nastoupilo 2 617 osob, tj. o 740 více než v předchozím měsíci a o 114 méně než ve stejném měsíci minulého roku, 2 221 uchazečů o zaměstnání bylo umístěno prostřednictvím Úřadu práce ČR, tj. o 664 více než v předchozím měsíci a o 844 více než ve stejném období minulého roku, 601 uchazečů bylo vyřazeno bez umístění.

Meziměsíční nárůst počtu uchazečů byl zaznamenán ve všech okresech Ústeckého kraje, přičemž nejvyšší byl v okrese Děčín.

Ke konci měsíce bylo evidováno na Úřadu práce ČR, Krajské pobočce v Ústí n. L. 17 728 žen. Jejich podíl na celkovém počtu uchazečů činil 57,4 %. V evidenci bylo 4 364 osob se zdravotním postižením, což představovalo 14,1 % z celkového počtu nezaměstnaných.

Ke konci tohoto měsíce bylo evidováno 2 084 absolventů škol všech stupňů vzdělání a mladistvých, jejichž počet meziměsíčně vzrostl o 806 osob a ve srovnání se stejným měsícem minulého roku byl vyšší o 272 osob. Na celkové nezaměstnanosti se absolventi a mladiství podíleli 6,7 %. Podporu v nezaměstnanosti pobíralo 6 504 uchazečů o zaměstnání, tj. 21,1 % všech uchazečů vedených v evidenci.

Podíl nezaměstnaných osob, tj. počet dosažitelných uchazečů o zaměstnání ve věku 15-64 let k obyvatelstvu téhož věku, vzrostl k 30. 9. 2023 na 5,6 %. Podíl nezaměstnaných vyšší než republikový průměr (3,6 %) vykázaly všechny okresy Ústeckého kraje. Nejvyšší



podíl nezaměstnaných byl evidován v okrese Most (7,2 %). Podíl nezaměstnaných žen vzrostl na 6,6 % a podíl nezaměstnaných mužů vzrostl na 4,6 %.

V Ústecké kraji bylo k 30. 9. 2023 evidováno celkem 11 490 volných pracovních míst. Jejich počet byl meziměsíčně o 163 vyšší a o 1 701 nižší než ve stejném měsíci minulého roku. Na jedno volné pracovní místo připadalo v průměru 2,7 uchazeče o zaměstnání, z toho nejvíce v okrese Most (4,3 UoZ) a nejméně v okrese Chomutov (1,8 UoZ). Z celkového počtu volných míst bylo 665 vhodných pro osoby se zdravotním postižením (OZP), na jedno volné místo připadalo 6,6 OZP. Volných pracovních míst pro absolventy a mladistvé bylo registrováno 2 603, na jedno volné místo připadalo tak 0,8 uchazeče této kategorie.

V rámci aktivní politiky zaměstnanosti (APZ) a realizovaných projektů ESF bylo od začátku roku 2023 prostřednictvím příspěvků podpořeno 3 339 osob, z nichž 1 742 bylo zařazeno do rekvalifikačních kurzů a 83 osob do digitálního vzdělávání financovaného prostřednictvím národního plánu obnovy (NPO).

Nejčastěji podporovanými obory činností prostřednictvím nástroje SÚPM-SVČ byly ke konci sledovaného měsíce opravy a údržba motorových vozidel, pedikúra a manikúra, masérské, rekondiční a regenerační služby, výroba textilií, textilních výrobků, oděvů a oděvních doplňků, poradenská a konzultační činnost, vodoinstalatérství a topenářství, přípravné a dokončovací stavební práce, zednictví, chov zvířat a jejich výcvik, montáž, opravy a revize zařízení atd.

Informace o vývoji nezaměstnanosti v ČR v elektronické formě jsou zveřejněny na internetové adrese <https://www.mpsv.cz/web/cz/mesicni>



1. Základní charakteristika vývoje nezaměstnanosti a volných pracovních míst v Ústeckém kraji

Tabulka č. 1 - Vývoj nezaměstnanosti

Ukazatel (celkový stav)		Stav k		
		30. 9. 2022	31. 8. 2023	30. 9. 2023
evidovaní uchazeči o zaměstnání		29 298	30 082	30864
- z toho	ženy	16 869	17 547	17728
	absolventi a mladiství	1 812	1 278	2084
	uchazeči se zdravotním postižením	4 349	4 395	4364
uchazeči s nárokem na P VN		6 788	6 726	6504
podíl nezaměstnaných osob (v %)		5,3	5,4	5,6
volná pracovní místa		13 191	11 327	11490
počet uchazečů na 1 volné pracovní místo		2,2	2,7	2,7

Tabulka č. 2 - Tok nezaměstnanosti

Ukazatel	Počet uchazečů ve sledovaném měsíci		
	září 2022	srpen 2023	září 2023
nově evidovaní uchazeči o zaměstnání	4 932	3 260	4871
uchazeči s ukončenou evidencí a vyřazení	4 415	3 235	3218
- z toho umístění celkem	2 731	1 877	2617
- z toho umístění úřadem práce	1 377	1 557	2221

Tabulka č. 3 - Nezaměstnanost v okresech k 30. 9. 2023

Okres	Počet nezaměstnaných		Volná pracovní místa	Počet uchazečů na 1 VPM	Podíl nezaměstnaných osob (v %)
	celkem	z toho ženy			
Děčín	4371	2495	1165	3,8	5,1
Chomutov	5496	3166	3065	1,8	6,5
Litoměřice	2980	1721	1140	2,6	3,7
Louny	3553	2031	1272	2,8	5,8
Most	5364	3146	1258	4,3	7,2
Teplice	4220	2530	2201	1,9	4,8
Ústí nad Labem	4880	2639	1389	3,5	6,0
Ústecký kraj	30864	17728	11490	2,7	5,6
Česká republika	263020	146735	281995	0,9	3,6



2. Vybrané nástroje aktivní politiky zaměstnanosti v Ústeckém kraji

Tabulka č. 4 - Osoby podpořené v rámci APZ a rekvalifikace uchazečů a zájemců o zaměstnání

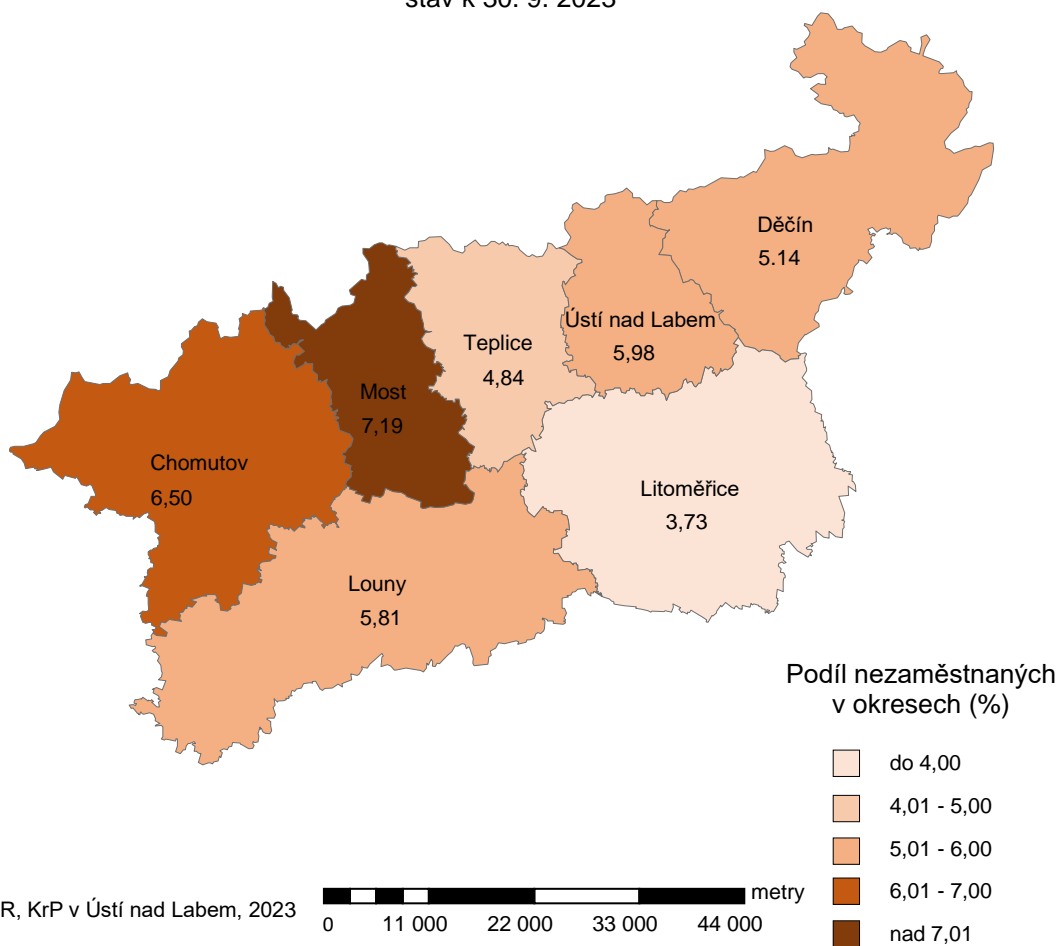
ukazatel (celkový počet)	Stav k		Celkem od počátku roku do	
	30. 9. 2022	30. 9. 2023	30. 9. 2022	30. 9. 2023
osoby podpořené v rámci APZ				
veřejně prospěšné práce (VPP)	1 165	453	1 213	511
veřejně prospěšné práce (VPP) - ESF ¹⁾	187	514	192	401
společensky účelná prac. místa (SÚPM)	141	105	162	195
společensky účelná prac. místa (SÚPM) - ESF ¹⁾	411	109	508	145
SÚPM - samostatně výdělečná činnost (SVČ)	62	53	38	29
SÚPM - samostatně výdělečná činnost (SVČ) - ESF ¹⁾	0	0	0	0
zřízení prac. místa pro OZP (bez SVČ)	50	65	17	41
zřízení prac. místa pro OZP - SVČ	2	2	0	2
vytvořená pracovní místa (NIP)	262	0	306	67
ostatní nástroje APZ	119	36	142	100
rekvalifikace uchazečů a zájemců o zaměstnání				
uchazeči a zájemci zařazení do rekvalifikací	1	0	2	3
uchazeči a zájemci zařazení do rekvalifikací - ESF ¹⁾	0	0	4	0
uchazeči a zájemci zařazení do rekvalifikací - NPO ²⁾	x	0	x	0
uchazeči a zájemci, kteří zahájili zvolenou rekvalifikaci	0	65	0	167
uchazeči a zájemci, kteří zahájili zvolenou rekvalifikaci - ESF ¹⁾	59	2	494	917
uchazeči a zájemci, kteří zahájili zvolenou rekvalifikaci - NPO ²⁾	x	51	x	655
NPO - Digitální vzdělávání (dle § 106 ZoZ)				
uchazeči a zájemci, kteří zahájili digitální vzdělávání ²⁾	x	29	x	83
Osoby podpořené APZ celkem	2 459	1528	3 078	3 339

1) financováno převážně z Evropského sociálního fondu

2) financováno převážně z Národního plánu obnovy

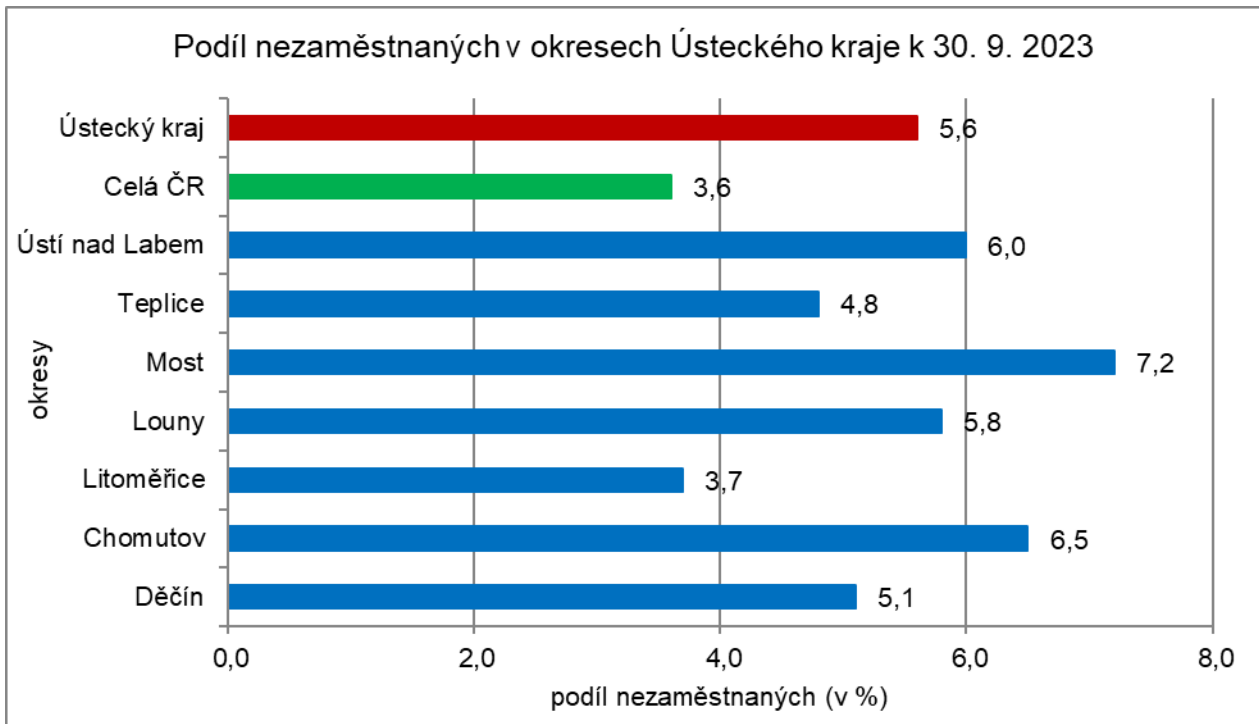
3. MAPA - ArcView - Podíl nezaměstnaných v okresech kraje (mapa kraje)

Podíl nezaměstnaných na obyvatelstvu ve věku 15-64 let okresy Ústeckého kraje stav k 30. 9. 2023

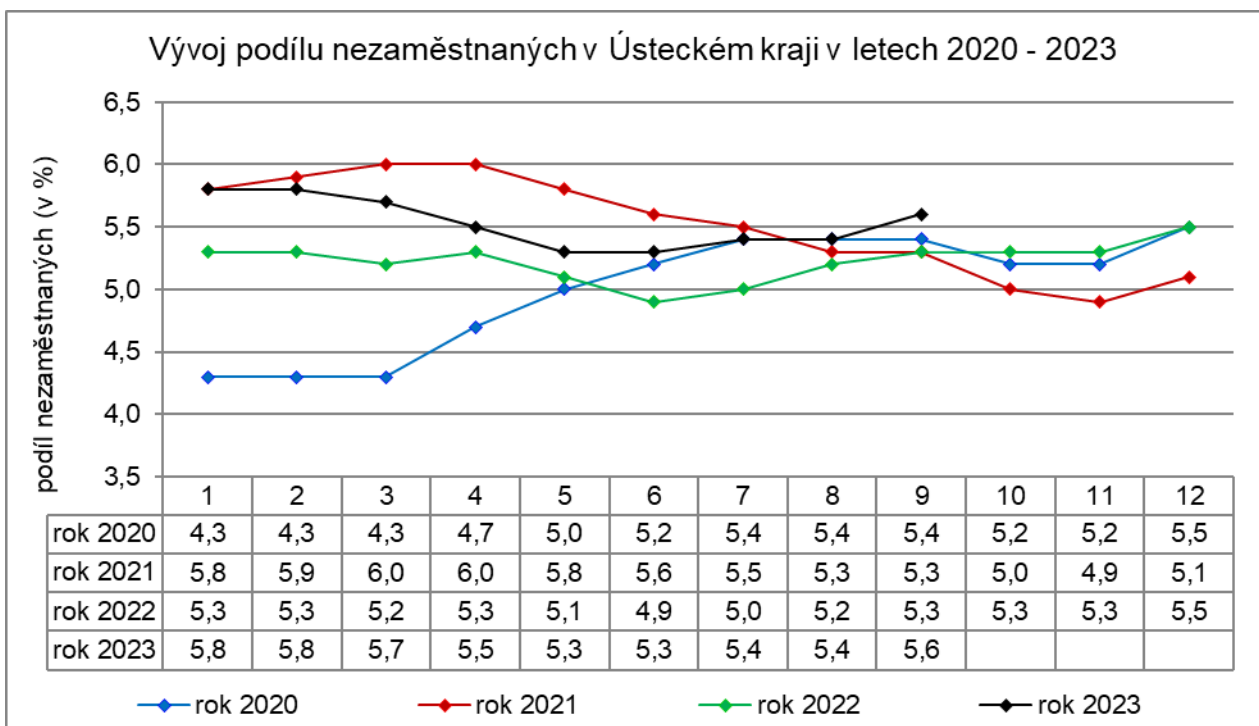


4. GRAFY

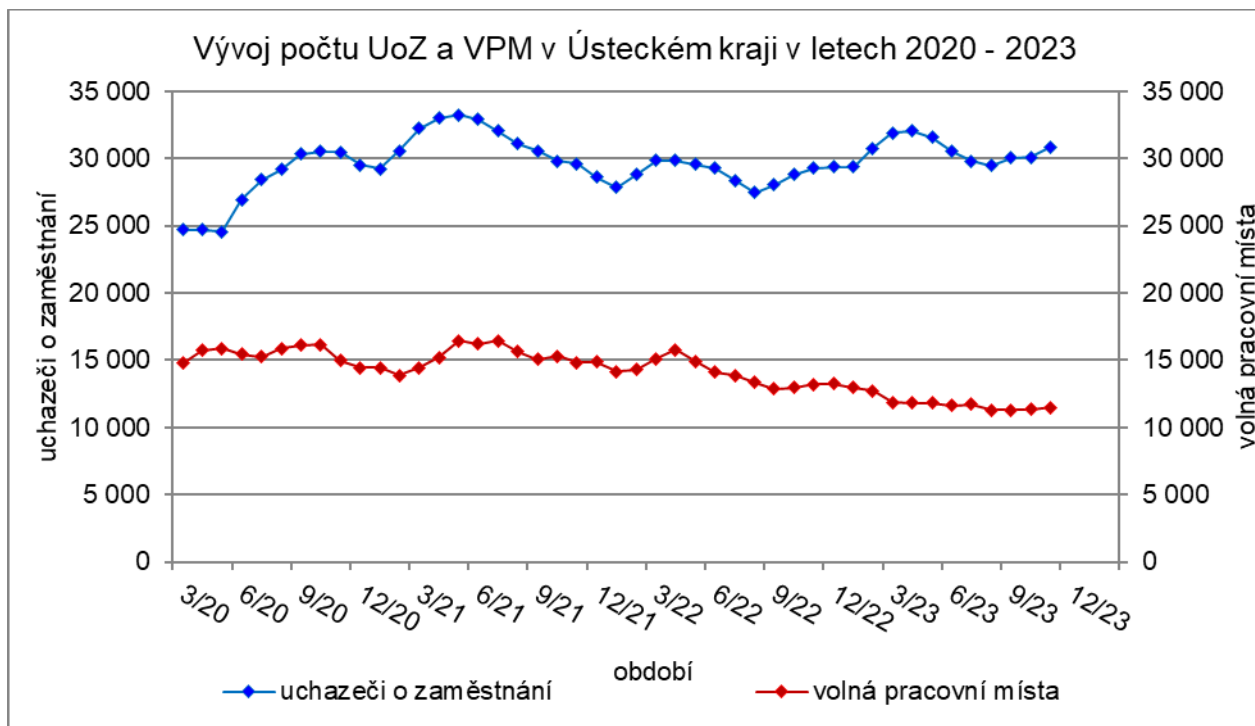
Graf 1: Podíl nezaměstnaných osob v okresech Ústeckého kraje a v ČR k 30. 9. 2023



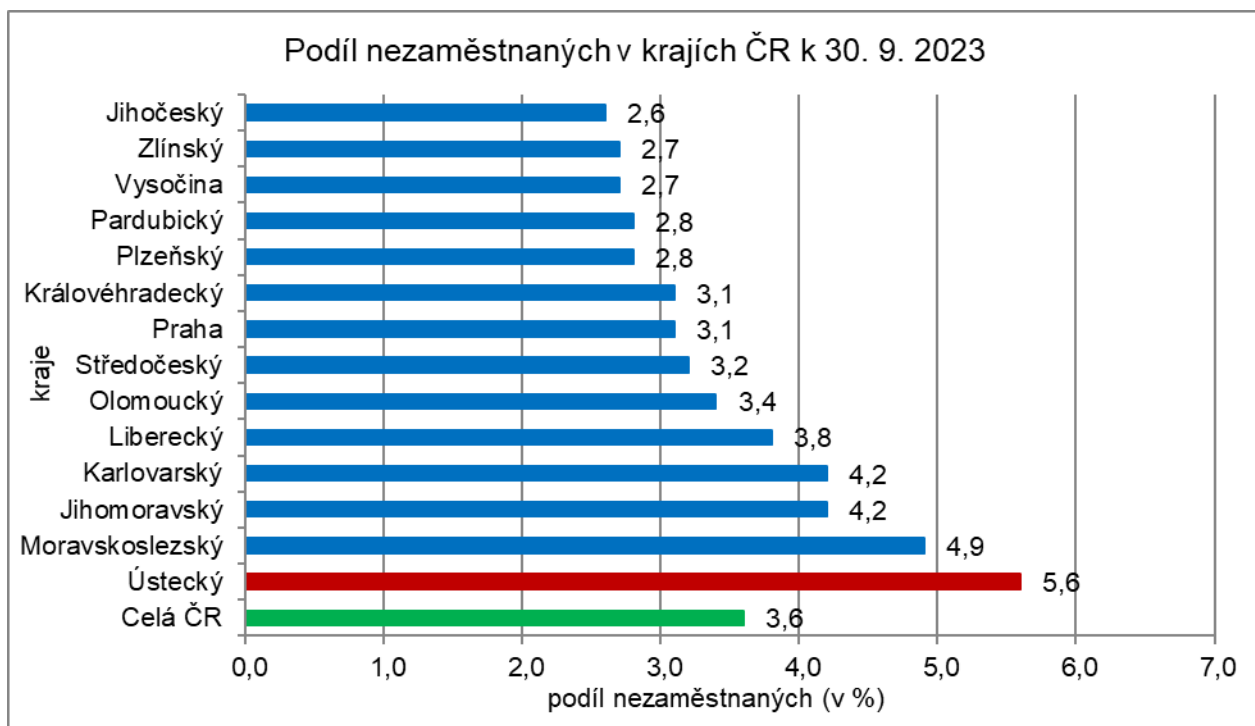
Graf 2: Vývoj podílu nezaměstnaných v Ústeckém kraji v letech 2020 - 2023



Graf 3: Vývoj počtu uchazečů a volných míst v Ústeckém kraji v letech 2020 - 2023



Graf 4: Podíl nezaměstnaných osob v jednotlivých krajích ČR k 30. 9. 2023





5. Tabulka seříděných okresů k 30. 9. 2023 (z celorepublikové statistiky)

podíl nezaměstnaných (v %)		meziměsíční přírůstek/úbytek nezaměstnaných (v %)		počet uchazečů na 1 VPM		
1	Karviná	8,2	Rychnov nad Kněžnou	9,6	Karviná	10,0
2	Most	7,2	Domažlice	7,1	Bruntál	6,0
3	Chomutov	6,5	Rakovník	6,8	Most	4,3
4	Bruntál	6,0	Český Krumlov	5,2	Děčín	3,8
5	Ústí nad Labem	6,0	Sokolov	4,9	Jeseník	3,5
6	Louny	5,8	Jindřichův Hradec	4,8	Ústí nad Labem	3,5
7	Ostrava-město	5,3	Litoměřice	4,6	Hodonín	3,2
8	Brno-město	5,3	Děčín	4,5	Opava	3,1
9	Děčín	5,1	Svitavy	4,3	Sokolov	3,0
10	Hodonín	5,0	Šumperk	4,2	Jablonec nad Nisou	3,0
11	Sokolov	5,0	Mladá Boleslav	3,9	Louny	2,8
12	Znojmo	4,9	Česká Lípa	3,8	Ostrava-město	2,8
13	Teplice	4,8	Břeclav	3,7	Litoměřice	2,6
14	Kladno	4,6	Teplice	3,7	Zďár nad Sázavou	2,6
15	Mělník	4,5	Strakonice	3,6	Blansko	2,6
16	Kolín	4,4	Kolín	3,4	Znojmo	2,5
17	Nymburk	4,4	Bruntál	3,2	Šumperk	2,4
18	Karlovy Vary	4,3	Havlíčkův Brod	3,2	Frýdek-Místek	2,3
19	Jeseník	4,2	Tachov	3,1	Břeclav	2,2
20	Příbram	4,2	Jičín	2,8	Karlovy Vary	2,2
21	Přerov	4,1	Prostějov	2,8	Strakonice	2,1
22	Jablonec nad Nisou	4,0	Vyškov	2,6	Brno-město	2,0
23	Liberec	3,9	Ústí nad Orlicí	2,6	Třebíč	2,0
24	Český Krumlov	3,9	Rokycany	2,5	Kroměříž	2,0
25	Semily	3,8	Hodonín	2,4	Teplice	1,9
26	Náchod	3,8	Znojmo	2,4	Česká Lípa	1,9
27	Litoměřice	3,7	Ústí nad Labem	2,4	Trutnov	1,8
28	Šumperk	3,7	Přerov	2,4	Chomutov	1,8
29	Beroun	3,7	Chomutov	2,1	Olomouc	1,7
30	Trutnov	3,5	Nový Jičín	2,1	Náchod	1,6
31	Rokycany	3,5	Zlín	1,8	Jindřichův Hradec	1,6
32	Frýdek-Místek	3,4	Kutná Hora	1,8	Uherské Hradiště	1,6
33	Blansko	3,3	Olomouc	1,5	Liberec	1,5
34	Tachov	3,3	Beroun	1,5	Přerov	1,5
35	Česká Lípa	3,3	Příbram	1,5	Prostějov	1,5
36	Kutná Hora	3,3	Plzeň-jih	1,5	Semily	1,4
37	Cheb	3,3	Pardubice	1,4	Vsetín	1,4
38	Břeclav	3,3	Cheb	1,4	Nový Jičín	1,4
39	Olomouc	3,3	Louny	1,2	Kladno	1,4
40	Vsetín	3,2	Jeseník	1,2	Havlíčkův Brod	1,2
41	Hradec Králové	3,2	Vsetín	1,2	Vyškov	1,1
42	Třebíč	3,1	Nymburk	1,2	Příbram	1,1
43	Rakovník	3,1	Karlovy Vary	1,1	Kutná Hora	1,1
44	Svitavy	3,1	Benešov	1,1	Nymburk	1,0
45	území Hlavního města Prahy	3,1	Blansko	0,9	Rakovník	1,0
46	Nový Jičín	3,1	Trutnov	0,9	Svitavy	0,9
47	Brno-venkov	3,0	Most	0,8	Rokycany	0,9
48	Zďár nad Sázavou	3,0	Ostrava-město	0,7	České Budějovice	0,9
49	Tábor	3,0	Karviná	0,7	Brno-venkov	0,8
50	Pardubice	2,9	Hradec Králové	0,6	Chrudim	0,8
51	Domažlice	2,9	Zďár nad Sázavou	0,5	Jičín	0,8
52	Plzeň-město	2,9	Třebíč	0,5	Tábor	0,8
53	Plzeň-sever	2,8	Uherské Hradiště	0,4	Hradec Králové	0,8
54	Opava	2,8	Praha-západ	0,4	Kolín	0,7
55	Uherské Hradiště	2,8	Semily	0,4	Zlín	0,7
56	Kroměříž	2,7	Liberec	0,2	Klatovy	0,7
57	Jihlava	2,7	Chrudim	0,1	Plzeň-sever	0,7
58	Chrudim	2,7	Pelhřimov	0,0	Písek	0,7
59	Strakonice	2,7	Mělník	-0,1	Prachatice	0,7
60	Vyškov	2,7	Frýdek-Místek	-0,4	Jihlava	0,7
61	Klatovy	2,6	Klatovy	-0,5	Rychnov nad Kněžnou	0,7
62	Mladá Boleslav	2,6	Jablonec nad Nisou	-0,5	Ústí nad Orlicí	0,6
63	Ústí nad Orlicí	2,6	Náchod	-0,8	Cheb	0,5
64	Havlíčkův Brod	2,6	Písek	-0,9	Mělník	0,5
65	České Budějovice	2,5	Brno-venkov	-0,9	Pardubice	0,5
66	Písek	2,4	Kladno	-0,9	Domažlice	0,5
67	Prostějov	2,4	České Budějovice	-1,1	Beroun	0,5
68	Prachatice	2,3	Prachatice	-1,2	Český Krumlov	0,5
69	Rychnov nad Kněžnou	2,2	Praha-východ	-1,4	Plzeň-město	0,5
70	Jičín	2,2	Opava	-1,4	Plzeň-jih	0,4
71	Zlín	2,1	Tábor	-1,5	Benešov	0,4
72	Jindřichův Hradec	2,1	Brno-město	-1,5	Tachov	0,4
73	Plzeň-jih	1,9	území Hlavního města Prahy	-1,6	Pelhřimov	0,4
74	Benešov	1,9	Plzeň-sever	-1,7	území Hlavního města Prahy	0,3
75	Praha-západ	1,8	Plzeň-město	-2,5	Praha-východ	0,3
76	Pelhřimov	1,7	Jihlava	-2,7	Praha-západ	0,3
77	Praha-východ	1,6	Kroměříž	-4,5	Mladá Boleslav	0,2
	Celkem ČR	3,6	Celkem ČR	0,9	Celkem ČR	0,9