



Úřad práce ČR

Krajská pobočka Úřadu práce ČR v Ústí nad Labem

Měsíční statistická zpráva

srpen 2023

Zprávu předkládá:

Ing. Jiří Pánek

vedoucí oddělení zaměstnanosti

<https://www.uradprace.cz/web/cz/statistiky-ulk>

Ústí nad Labem 2023



NEZAMĚSTNANOST V ÚSTECKÉM KRAJI - SRPEN 2023

V srpnu vzrostl celkový počet uchazečů o zaměstnání na 30 082, počet hlášených volných pracovních míst se zvýšil na 11 327 a podíl nezaměstnaných osob zůstal na 5,4 %.

K 31. 8. 2023 evidoval Úřad práce ČR, Krajská pobočka v Ústí n. L. 30 082 uchazečů o zaměstnání. Jejich počet byl o 25 vyšší než na konci předchozího měsíce, ve srovnání se stejným obdobím minulého roku byl vyšší o 1 301 osob. Z uvedeného počtu bylo 27 548 dosažitelných uchazečů o zaměstnání ve věku 15-64 let. Bylo to o 48 více než na konci předchozího měsíce. V meziročním srovnání byl jejich počet vyšší o 1 242 osob.

V průběhu měsíce bylo nově zaevidováno 3 260 osob. Ve srovnání s předchozím měsícem to bylo méně o 170 osob a v porovnání se stejným obdobím minulého roku méně o 941 osob. Z evidence během měsíce odešlo celkem 3 235 uchazečů (ukončená evidence, vyřazení uchazeči). Bylo to o 399 osob více než v předchozím měsíci a o 235 osob méně než ve stejném měsíci minulého roku. Do zaměstnání z nich ve sledovaném měsíci nastoupilo 1 877 osob, tj. o 289 více než v předchozím měsíci a o 34 více než ve stejném měsíci minulého roku, 1 557 uchazečů o zaměstnání bylo umístěno prostřednictvím Úřadu práce ČR, tj. o 226 více než v předchozím měsíci a o 645 více než ve stejném období minulého roku, 1 358 uchazečů bylo vyřazeno bez umístění.

Meziměsíční nárůst počtu uchazečů byl zaznamenán ve čtyřech okresech Ústeckého kraje, přičemž nejvyšší byl v okrese Litoměřice (1,4 %). Nejvyšší pokles byl evidován v okrese Děčín (-0,8 %). Ke konci měsíce bylo evidováno na Úřadu práce ČR, Krajské pobočce v Ústí n. L. 17 547 žen. Jejich podíl na celkovém počtu uchazečů činil 58,3 %. V evidenci bylo 4 395 osob se zdravotním postižením, což představovalo 14,6 % z celkového počtu nezaměstnaných.

Ke konci tohoto měsíce bylo evidováno 1 278 absolventů škol všech stupňů vzdělání a mladistvých, jejichž počet meziměsíčně vzrostl o 76 osob a ve srovnání se stejným měsícem minulého roku byl vyšší o 84 osob. Na celkové nezaměstnanosti se absolventi a mladiství podíleli 4,2 %. Podporu v nezaměstnanosti pobíralo 6 726 uchazečů o zaměstnání, tj. 22,4 % všech uchazečů vedených v evidenci.

Podíl nezaměstnaných osob, tj. počet dosažitelných uchazečů o zaměstnání ve věku 15-64 let k obyvatelstvu téhož věku, zůstal k 31. 8. 2023 na 5,4 %. Podíl nezaměstnaných vyšší než republikový průměr (3,6 %) vykazala většina okresů Ústeckého kraje s výjimkou



okresu Litoměřice (3,5 %). Nejvyšší podíl nezaměstnaných byl evidován v okrese Most (7,1 %). Podíl nezaměstnaných žen zůstal na 6,5 % a podíl nezaměstnaných mužů zůstal na 4,4 %.

V Ústecké kraji bylo k 31. 8. 2023 evidováno celkem 11 327 volných pracovních míst. Jejich počet byl meziměsíčně o 37 vyšší a o 1 607 nižší než ve stejném měsíci minulého roku. Na jedno volné pracovní místo připadalo v průměru 2,7 uchazeče o zaměstnání, z toho nejvíce v okrese Most (4,5 UoZ) a nejméně v okresech Chomutov a Teplice (1,8 UoZ). Z celkového počtu volných míst bylo 632 vhodných pro osoby se zdravotním postižením (OZP), na jedno volné místo připadalo 7,0 OZP. Volných pracovních míst pro absolventy a mladistvé bylo registrováno 2 627, na jedno volné místo připadalo tak 0,5 uchazeče této kategorie. Z celkového počtu nabízených pracovních míst bylo 4 030 míst bez příznaku „pro cizince“. Na dalších 7 297 pozic pak zaměstnavatelé chtěli přijímat také pracovníky ze zahraničí.

V rámci aktivní politiky zaměstnanosti (APZ) a realizovaných projektů ESF bylo od začátku roku 2023 prostřednictvím příspěvků podpořeno 3 070 osob, z nichž 1 620 bylo zařazeno do rekvalifikačních kurzů a 24 osob do digitálního vzdělávání financovaného prostřednictvím národního plánu obnovy (NPO).

Nejčastěji podporovanými obory činností prostřednictvím nástroje SÚPM-SVČ byly ke konci sledovaného měsíce opravy a údržba motorových vozidel, pedikúra a manikúra, masérské, rekondiční a regenerační služby, výroba textilií, textilních výrobků, oděvů a oděvních doplňků, poradenská a konzultační činnost, vodoinstalatérství a topenářství, přípravné a dokončovací stavební práce, zednictví, chov zvířat a jejich výcvik, montáž, opravy a revize zařízení atd.

Informace o vývoji nezaměstnanosti v ČR v elektronické formě jsou zveřejněny na internetové adrese <https://www.mpsv.cz/web/cz/mesicni>.



1. Základní charakteristika vývoje nezaměstnanosti a volných pracovních míst v Ústeckém kraji

Tabulka č. 1 - Vývoj nezaměstnanosti

Ukazatel (celkový stav)		Stav k		
		31. 8. 2022	31. 7. 2023	31. 8. 2023
evidovaní uchazeči o zaměstnání		28 781	30 057	30 082
- z toho	ženy	16 712	17 466	17 547
	absolventi a mladiství	1 194	1 202	1 278
	uchazeči se zdravotním postižením	4 386	4 371	4 395
uchazeči s nárokem na PvN		7 132	6 800	6 726
podíl nezaměstnaných osob (v %)		5,2	5,4	5,4
volná pracovní místa		12 934	11 290	11 327
počet uchazečů na 1 volné pracovní místo		2,2	2,7	2,7

Tabulka č. 2 - Tok nezaměstnanosti

Ukazatel	Počet uchazečů ve sledovaném měsíci		
	srpen 2022	červenec 2023	srpen 2023
nově evidovaní uchazeči o zaměstnání	4 201	3 430	3 260
uchazeči s ukončenou evidencí a vyřazení	3 470	2 836	3 235
- z toho umístění celkem	1 843	1 588	1 877
- z toho umístění úřadem práce	912	1 331	1 557

Tabulka č. 3 - Nezaměstnanost v okresech k 31. 8. 2023

Okres	Počet nezaměstnaných		Volná pracovní místa	Počet uchazečů na 1 VPM	Podíl nezaměstnaných osob (v %)
	celkem	z toho ženy			
Děčín	4 184	2 401	1 210	3,5	4,9
Chomutov	5 381	3 150	2 959	1,8	6,4
Litoměřice	2 849	1 690	1 119	2,5	3,5
Louny	3 510	2 038	1 250	2,8	5,7
Most	5 321	3 186	1 189	4,5	7,1
Teplice	4 071	2 480	2 226	1,8	4,6
Ústí nad Labem	4 766	2 602	1 374	3,5	5,8
Ústecký kraj	30 082	17 547	11 327	2,7	5,4
Česká republika	260 803	147 894	281 207	0,9	3,6



2. Vybrané nástroje aktivní politiky zaměstnanosti v Ústeckém kraji

Tabulka č. 4 - Osoby podpořené v rámci APZ a rekvalifikace uchazečů a zájemců o zaměstnání

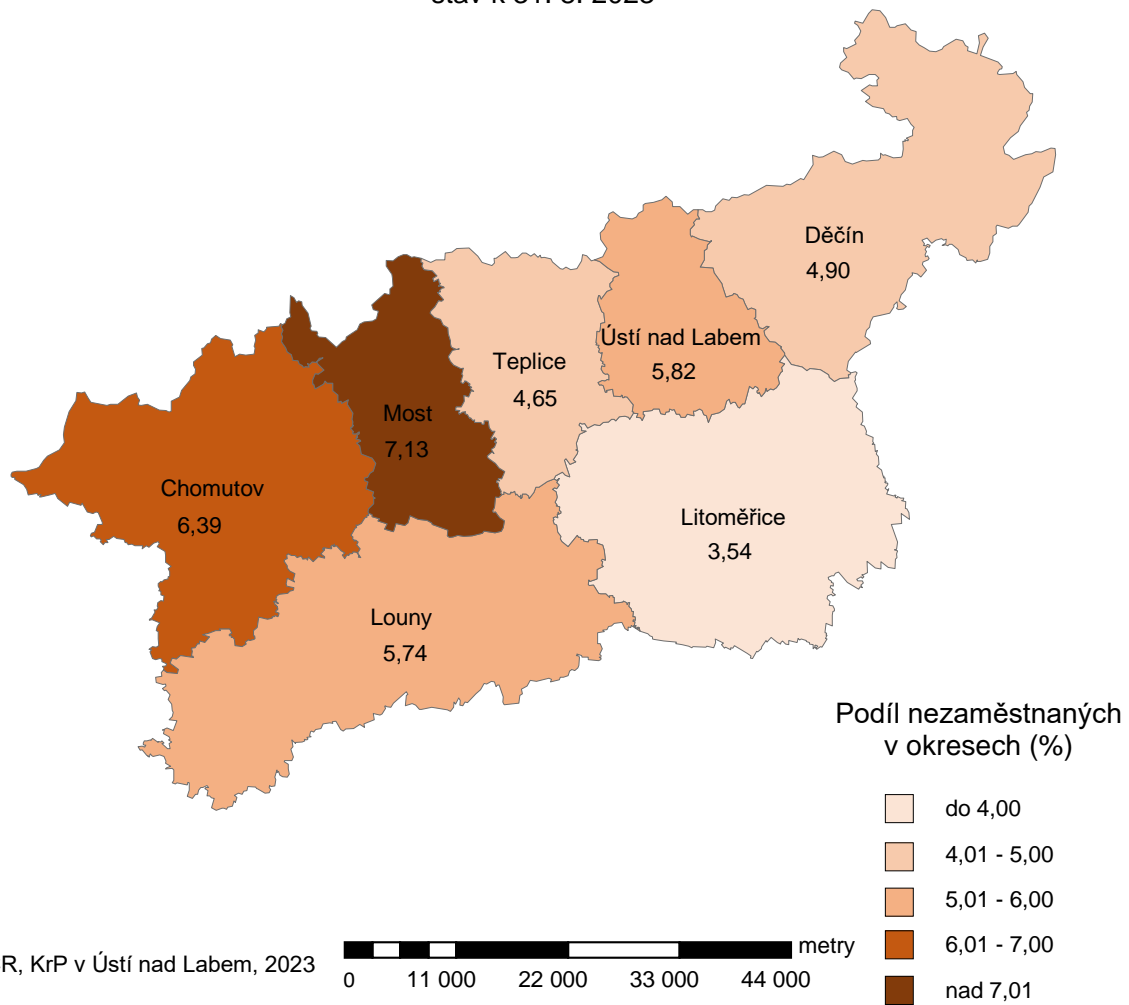
ukazatel (celkový počet)	Stav k		Celkem od počátku roku do	
	31. 8. 2022	31. 8. 2023	31. 8. 2022	31. 8. 2023
osoby podpořené v rámci APZ				
veřejně prospěšné práce (VPP)	1 138	484	1 153	483
veřejně prospěšné práce (VPP) - ESF ¹⁾	186	519	186	396
společensky účelná prac. místa (SÚPM)	115	101	125	176
společensky účelná prac. místa (SÚPM) - ESF ¹⁾	443	116	474	141
SÚPM - samostatně výdělečná činnost (SVČ)	64	58	34	28
SÚPM - samostatně výdělečná činnost (SVČ) - ESF ¹⁾	0	0	0	0
zřízení prac. místa pro OZP (bez SVČ)	50	65	16	38
zřízení prac. místa pro OZP - SVČ	2	1	0	1
vytvořená pracovní místa (NIP)	238	0	254	67
ostatní nástroje APZ	122	84	121	96
rekvalifikace uchazečů a zájemců o zaměstnání				
uchazeči a zájemci zařazení do rekvalifikací	0	0	1	3
uchazeči a zájemci zařazení do rekvalifikací - ESF ¹⁾	0	0	4	0
uchazeči a zájemci zařazení do rekvalifikací - NPO ²⁾	x	0	x	0
uchazeči a zájemci, kteří zahájili zvolenou rekvalifikaci	0	25	0	101
uchazeči a zájemci, kteří zahájili zvolenou rekvalifikaci - ESF ¹⁾	33	1	430	914
uchazeči a zájemci, kteří zahájili zvolenou rekvalifikaci - NPO ²⁾	x	16	x	602
NPO - Digitální vzdělávání (dle § 106 ZoZ)				
uchazeči a zájemci, kteří zahájili digitální vzdělávání ²⁾	x	3	x	24
Osoby podpořené APZ celkem	2 391	1 473	2 798	3 070

¹⁾ financováno převážně z Evropského sociálního fondu

²⁾ financováno převážně z Národního plánu obnovy

3. **MAPA** - ArcView - Podíl nezaměstnaných v okresech kraje (mapa kraje)

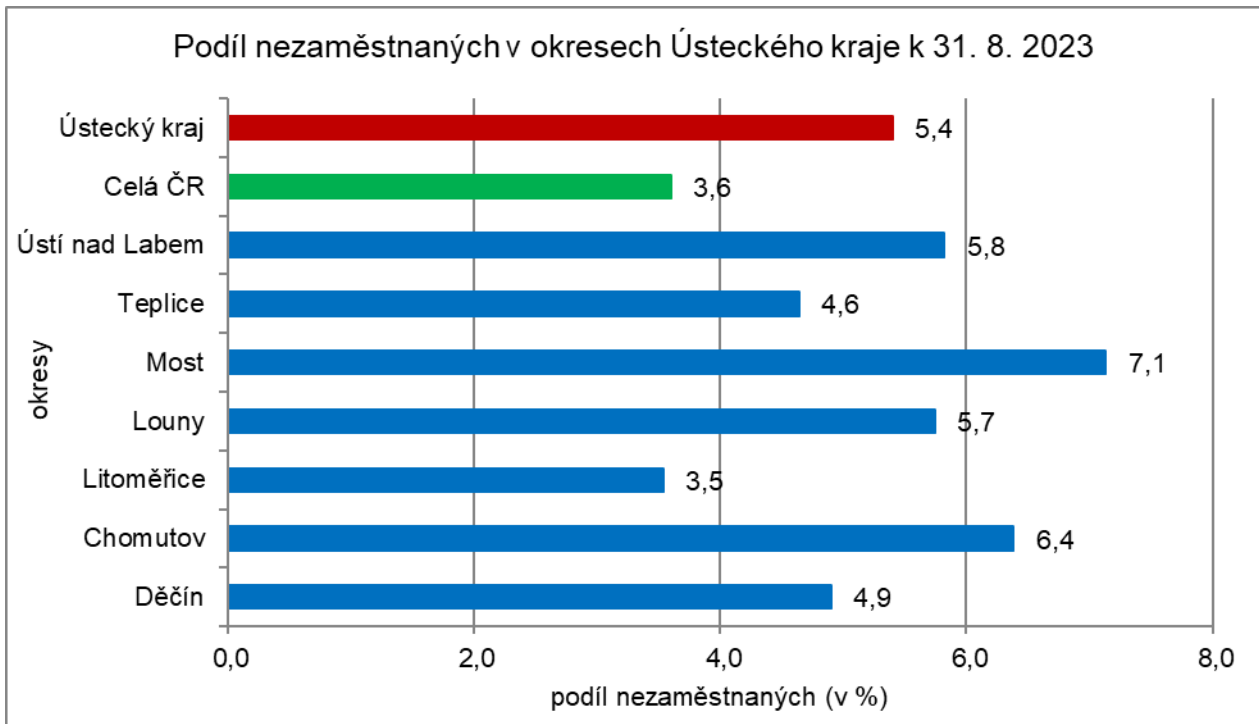
**Podíl nezaměstnaných
na obyvatelstvu ve věku 15-64 let**
okresy Ústeckého kraje
stav k 31. 8. 2023



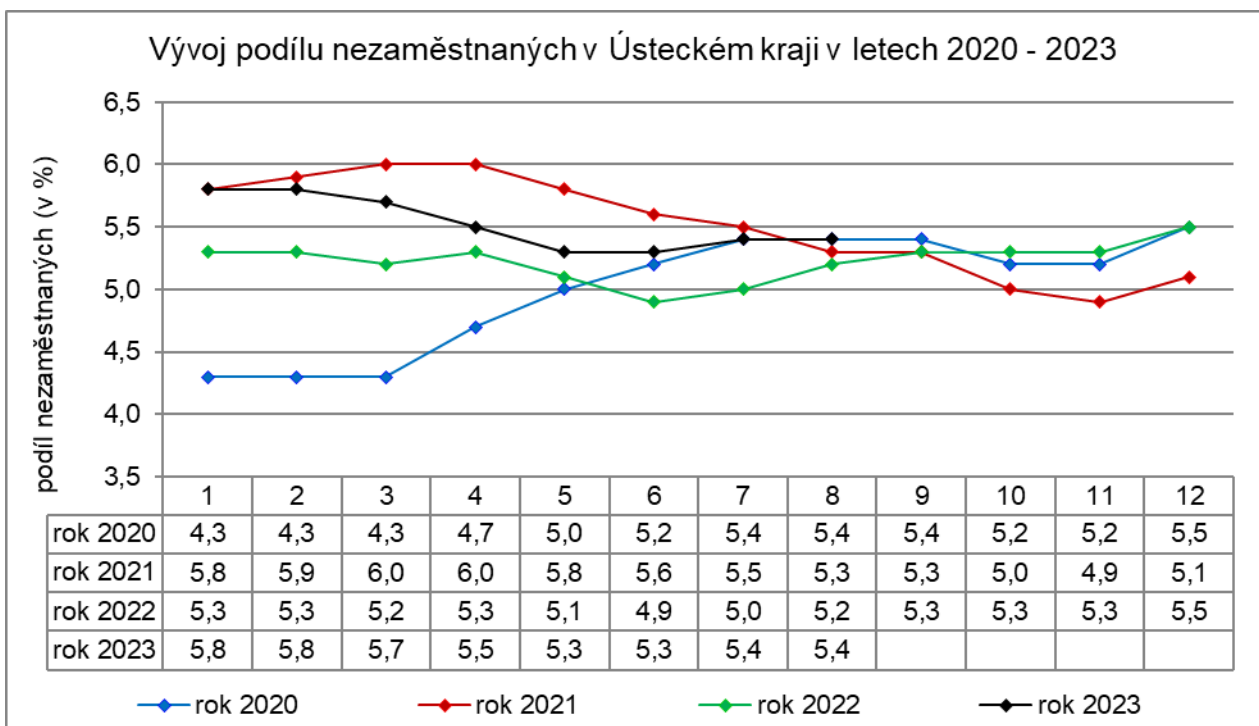
ÚP ČR, KrP v Ústí nad Labem, 2023

4. GRAFY

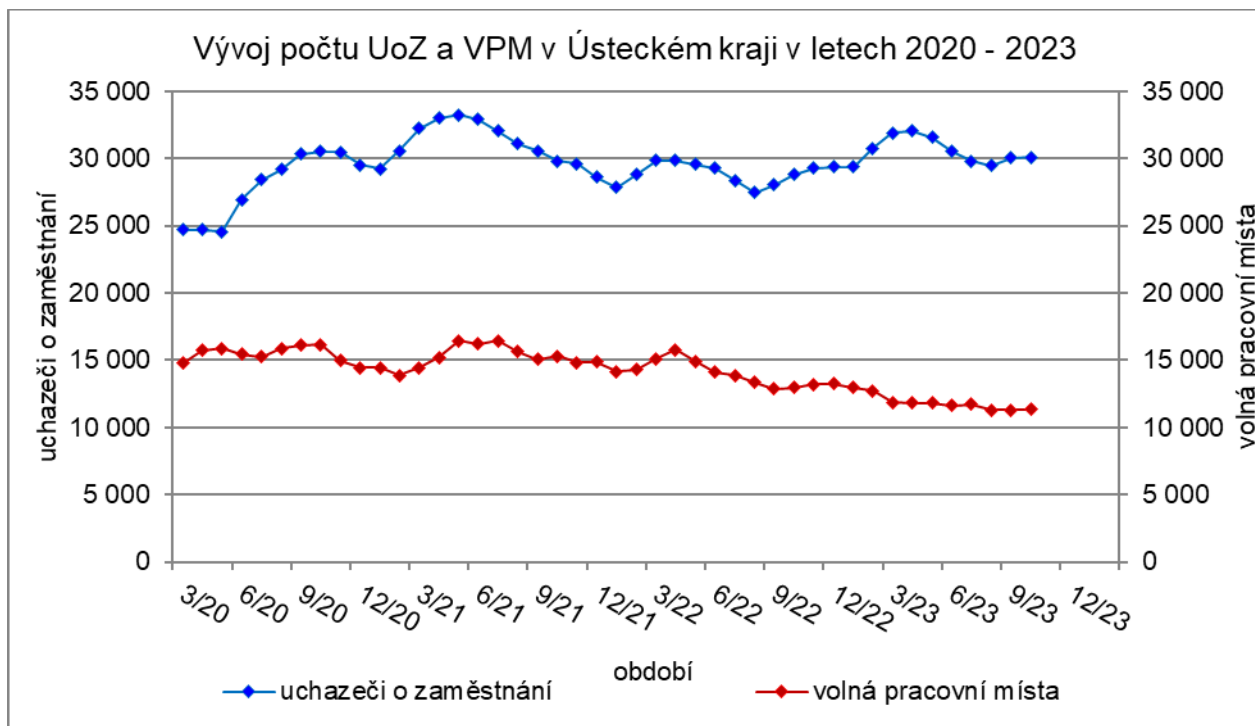
Graf 1: Podíl nezaměstnaných osob v okresech Ústeckého kraje a v ČR k 31. 8. 2023



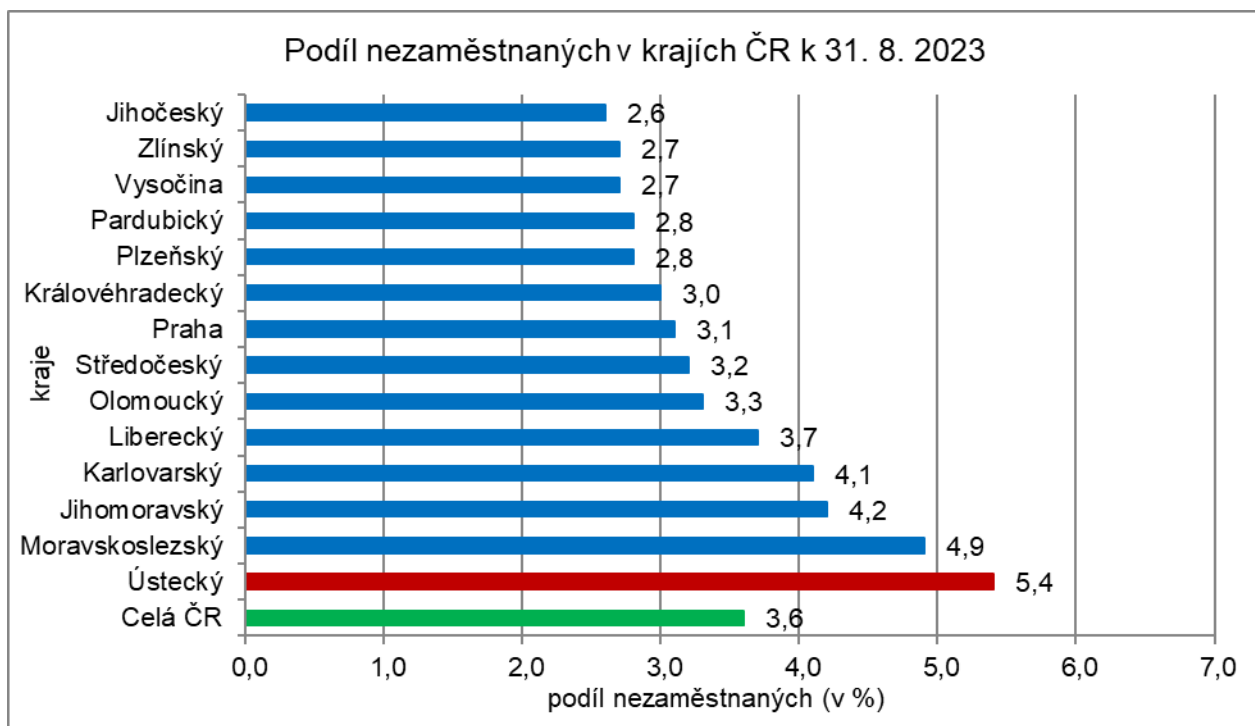
Graf 2: Vývoj podílu nezaměstnaných v Ústeckém kraji v letech 2020 - 2023



Graf 3: Vývoj počtu uchazečů a volných míst v Ústeckém kraji v letech 2020 - 2023



Graf 4: Podíl nezaměstnaných osob v jednotlivých krajích ČR k 31. 8. 2023





5. Tabulka seříděných okresů k 31. 8. 2023 (z celorepublikové statistiky)

podíl nezaměstnaných (v %)		meziměsíční přírůstek/úbytek nezaměstnaných (v %)		počet uchazečů na 1 VPM		
1	Karviná	8.2	Chrudim	5.1	Karviná	10.0
2	Most	7.1	Jičín	3.9	Bruntál	5.5
3	Chomutov	6.4	České Budějovice	3.8	Most	4.5
4	Bruntál	5.9	Svitavy	3.3	Ústí nad Labem	3.5
5	Ústí nad Labem	5.8	Beroun	2.8	Děčín	3.5
6	Louny	5.7	Ústí nad Orlicí	2.7	Jeseník	3.4
7	Brno-město	5.4	Plzeň-sever	2.5	Hodonín	3.2
8	Ostrava-město	5.3	Frýdek-Místek	2.3	Opava	3.1
9	Děčín	4.9	Nymburk	2.3	Sokolov	2.9
10	Hodonín	4.9	Břeclav	2.1	Jablonec nad Nisou	2.9
11	Znojmo	4.8	Madá Boleslav	1.9	Ostrava-město	2.9
12	Sokolov	4.7	Vyškov	1.9	Louny	2.8
13	Teplice	4.6	Znojmo	1.9	Zďár nad Sázavou	2.7
14	Kladno	4.6	Kolín	1.8	Blansko	2.6
15	Mělník	4.5	Ostrava-město	1.7	Litoměřice	2.5
16	Nymburk	4.3	Plzeň-jih	1.7	Znojmo	2.4
17	Karlovy Vary	4.3	Brno-venkov	1.7	Šumperk	2.3
18	Kolín	4.2	Olomouc	1.7	Frýdek-Místek	2.3
19	Jeseník	4.2	Plzeň-město	1.6	Břeclav	2.2
20	Příbram	4.1	Rychnov nad Kněžnou	1.6	Strakonice	2.1
21	Jablonec nad Nisou	4.1	Hradec Králové	1.6	Karlovy Vary	2.1
22	Přerov	4.0	Rokycany	1.5	Kroměříž	2.0
23	Liberec	3.9	Kroměříž	1.5	Brno-město	2.0
24	Náchod	3.8	Litoměřice	1.4	Třebíč	1.9
25	Semily	3.8	Zďár nad Sázavou	1.3	Teplice	1.8
26	Český Krumlov	3.7	Cheb	1.3	Chomutov	1.8
27	Beroun	3.6	Mělník	1.3	Česká Lípa	1.8
28	Šumperk	3.6	území Hlavního města Prahy	1.2	Trutnov	1.8
29	Litoměřice	3.5	Nový Jičín	1.1	Olomouc	1.6
30	Trutnov	3.5	Praha-západ	1.1	Náchod	1.6
31	Rokycany	3.4	Tábor	1.1	Uherské Hradiště	1.6
32	Frýdek-Místek	3.4	Písek	1.0	Liberec	1.5
33	Blansko	3.3	Brno-město	1.0	Jindřichův Hradec	1.5
34	Tachov	3.2	Jindřichův Hradec	1.0	Přerov	1.4
35	Cheb	3.2	Liberec	1.0	Semily	1.4
36	Olomouc	3.2	Prostějov	0.9	Kladno	1.4
37	Kutná Hora	3.2	Kutná Hora	0.8	Vsetín	1.3
38	Česká Lípa	3.2	Jeseník	0.7	Prostějov	1.3
39	Hradec Králové	3.1	Česká Lípa	0.6	Nový Jičín	1.3
40	Břeclav	3.1	Kladno	0.6	Příbram	1.1
41	území Hlavního města Prahy	3.1	Most	0.5	Havlíčkův Brod	1.1
42	Vsetín	3.1	Český Krumlov	0.5	Vyškov	1.1
43	Třebíč	3.1	Chomutov	0.5	Kutná Hora	1.0
44	Brno-venkov	3.1	Tachov	0.4	Nymburk	1.0
45	Tábor	3.0	Hodonín	0.4	Rokycany	0.9
46	Nový Jičín	3.0	Domažlice	0.4	Svitavy	0.9
47	Zďár nad Sázavou	3.0	Trutnov	0.4	České Budějovice	0.9
48	Svitavy	3.0	Ústí nad Labem	0.4	Rakovník	0.9
49	Plzeň-město	2.9	Pelhřimov	0.4	Brno-venkov	0.9
50	Rakovník	2.9	Vsetín	0.3	Chrudim	0.9
51	Pardubice	2.9	Třebíč	0.2	Jičín	0.8
52	Plzeň-sever	2.9	Benešov	0.1	Tábor	0.8
53	Kroměříž	2.9	Strakonice	0.1	Plzeň-sever	0.8
54	Opava	2.8	Karviná	-0.1	Hradec Králové	0.7
55	Uherské Hradiště	2.8	Jihlava	-0.2	Písek	0.7
56	Jihlava	2.8	Rakovník	-0.2	Zlín	0.7
57	Chrudim	2.7	Bruntál	-0.2	Kolín	0.7
58	Domažlice	2.7	Uherské Hradiště	-0.3	Jihlava	0.7
59	Klatovy	2.7	Jablonec nad Nisou	-0.4	Klatovy	0.7
60	Vyškov	2.6	Karlovy Vary	-0.5	Prachatice	0.7
61	České Budějovice	2.6	Šumperk	-0.6	Ústí nad Orlicí	0.6
62	Ústí nad Orlicí	2.6	Louny	-0.7	Rychnov nad Kněžnou	0.6
63	Strakonice	2.5	Teplice	-0.7	Mělník	0.5
64	Mladá Boleslav	2.5	Semily	-0.7	Cheb	0.5
65	Havlíčkův Brod	2.5	Havlíčkův Brod	-0.8	Plzeň-město	0.5
66	Písek	2.5	Náchod	-0.8	Pardubice	0.5
67	Prostějov	2.3	Děčín	-0.8	Beroun	0.5
68	Prachatice	2.3	Prachatice	-0.9	Domažlice	0.5
69	Jičín	2.1	Sokolov	-1.0	Český Krumlov	0.5
70	Zlín	2.1	Blansko	-1.0	Plzeň-jih	0.4
71	Rychnov nad Kněžnou	2.1	Klatovy	-1.1	Benešov	0.4
72	Jindřichův Hradec	2.0	Přerov	-1.1	Tachov	0.4
73	Benešov	1.9	Pardubice	-1.2	Pelhřimov	0.4
74	Plzeň-jih	1.8	Příbram	-1.4	území Hlavního města Prahy	0.3
75	Praha-západ	1.8	Opava	-1.6	Praha-východ	0.3
76	Pelhřimov	1.7	Praha-východ	-1.8	Praha-západ	0.3
77	Praha-východ	1.6	Zlín	-2.3	Mladá Boleslav	0.2
	Celkem ČR	3.6	Celkem ČR	0.7	Celkem ČR	0.9