



Úřad práce ČR

Krajská pobočka Úřadu práce ČR v Plzni

Měsíční statistická zpráva

říjen 2023

Zprávu předkládá:

Bc. Jana Černíková

vedoucí Oddělení zaměstnanosti

<https://www.uradprace.cz/web/cz/statistiky-plk>

Plzeň 2023



Informace o nezaměstnanosti v Plzeňském kraji k 31. 10. 2023

V tomto měsíci celkový počet uchazečů o zaměstnání klesl na 11 223, počet hlášených volných pracovních míst se zvýšil na 20 789 a podíl nezaměstnaných osob poklesl na 2,6 %.

K 31. 10. 2023 evidoval Úřad práce ČR (ÚP ČR), Krajská pobočka v Plzni celkem 11 223 uchazečů o zaměstnání. Jejich počet byl o 99 nižší než na konci předchozího měsíce, ve srovnání se stejným obdobím minulého roku je vyšší o 186 osob. Z tohoto počtu bylo 10 155 dosažitelných uchazečů o zaměstnání ve věku 15-64 let. Bylo to o 131 méně než na konci předchozího měsíce. Ve srovnání se stejným obdobím minulého roku byl jejich počet vyšší o 285 osob.

V průběhu měsíce bylo nově zaevidováno 2 021 osob. Ve srovnání s minulým měsícem to bylo méně o 339 osob a v porovnání se stejným obdobím předchozího roku více o 66 osob.

Z evidence během měsíce odešlo celkem 2 120 uchazečů (ukončená evidence, vyřazení uchazeči). Bylo to o 224 osob méně než v předchozím měsíci a o 10 osob méně než ve stejném měsíci minulého roku. Do zaměstnání z nich ve sledovaném měsíci nastoupilo 1 445, tj. o 199 méně než v předchozím měsíci a o 6 více než ve stejném měsíci minulého roku, 675 uchazečů bylo vyřazeno bez umístění.

Meziměsíční nárůst nezaměstnaných byl zaznamenán ve dvou okresech, nejvíce v okrese Plzeň-jih (+ 2,4 %). Meziměsíční pokles nezaměstnaných byl zaznamenán ve pěti okresech, nejvíce v okresech Tachov (- 4,8 %) a Domažlice (- 3,2 %).

Ke konci měsíce bylo evidováno na ÚP ČR, Krajské pobočce v Plzni 6 446 žen. Jejich podíl na celkovém počtu uchazečů činil 57,4 %. V evidenci bylo 1 882 osob se zdravotním postižením, což představovalo 16,8 % z celkového počtu nezaměstnaných.

Ke konci tohoto měsíce bylo evidováno 796 absolventů škol všech stupňů vzdělání a mladistvých, jejich počet ve srovnání s předchozím měsícem klesl o 13 osob a ve srovnání se stejným měsícem minulého roku se zvýšil o 94 osob. Na celkové nezaměstnanosti se podíleli 7,1 %.

Podporu v nezaměstnanosti pobíralo 3 538 uchazečů o zaměstnání, tj. 31,5 % všech uchazečů vedených v evidenci.

Podíl nezaměstnaných osob, tj. počet dosažitelných uchazečů o zaměstnání ve věku 15-64 let k obyvatelstvu stejného věku, k 31. 10. 2023 klesl o 0,2 p.b. a činil tak 2,6 %. V meziročním srovnání došlo k poklesu o 0,1 p.b.



Podíl nezaměstnaných stejný, nebo vyšší, než republikový průměr nevykázal žádný okres. Nejnižší podíl nezaměstnaných byl zaznamenán v okrese Plzeň-jih (1,8 %). Podíl nezaměstnaných žen poklesl na 3,1 %, podíl nezaměstnaných mužů se snížil na 2,2 %.

Kraj evidoval k 31. 10. 2023 celkem 20 789 volných pracovních míst. Jejich počet byl o 247 vyšší než v předchozím měsíci a o 1 223 nižší než ve stejném měsíci minulého roku. Na jedno volné pracovní místo připadalo v průměru 0,5 uchazeče, z toho nejvíce v okresech Rokycany (0,9), Plzeň-sever a Klatovy (shodně 0,7).

Z celkového počtu nahlášených volných míst bylo 771 vhodných pro osoby se zdravotním postižením (OZP), na jedno volné pracovní místo připadalo 2,4 osob se ZP. Volných pracovních míst pro absolventy a mladistvé bylo registrováno 4 917, na jedno volné místo připadalo 0,2 uchazečů této kategorie.

Z celkového počtu volných pracovních míst bylo 4 781 míst bez příznaku „pro cizince“. Na dalších 16 008 pozic pak mohli zaměstnavatelé přijímat také pracovníky ze zahraničí.

V rámci aktivní politiky zaměstnanosti (APZ) bylo od počátku roku 2023 prostřednictvím příspěvků APZ podpořeno 2 341 osob, z toho bylo zařazeno 1 846 osob do rekvalifikačních kurzů.

Informace o vývoji nezaměstnanosti v ČR v elektronické formě jsou zveřejněny na internetové adrese <https://www.mpsv.cz/web/cz/statistiky-trhu-prace>.



1. Základní charakteristika vývoje nezaměstnanosti a volných pracovních míst v Plzeňském kraji

Tabulka č. 1 - Vývoj nezaměstnanosti

ukazatel (celkový počet)		stav k		
		31.10.2022	30.9.2023	31.10.2023
evidovaní uchazeči o zaměstnání		11 037	11 322	11 223
- z toho	ženy	6 258	6 538	6 446
	absolventi a mladiství	702	809	796
	uchazeči se zdravotním postižením	1 972	1 886	1 882
uchazeči s nárokem na Pvn		3 728	3 438	3 538
podíl nezaměstnaných osob v %		2,7	2,8	2,6
volná pracovní místa		22 012	20 542	20 789
počet uchazečů na 1 volné pracovní místo		0,5	0,6	0,5

Tabulka č. 2 - Tok nezaměstnanosti

Ukazatel	Počet uchazečů ve sledovaném měsíci		
	říjen 2022	září 2023	říjen 2023
nově evidovaní uchazeči o zaměstnání	1 955	2 360	2 021
uchazeči s ukončenou evidencí a vyřazení	2 130	2 344	2 120
- z toho umístění celkem	1 439	1 644	1 445
- z toho umístění úřadem práce	652	1 205	1 154

Tabulka č. 3 - Nezaměstnanost v okresech k 31. 10. 2023

Okres	Počet nezaměstnaných		Volná pracovní místa	Počet uchazečů na 1 VPM	Podíl nezaměstnaných osob [%]
	Celkem	z toho ženy			
Domažlice	1 023	602	1 974	0,5	2,7
Klatovy	1 482	821	2 162	0,7	2,5
Plzeň-město	3 845	2 251	7 941	0,5	2,7
Plzeň-jih	931	540	2 191	0,4	1,8
Plzeň-sever	1 612	922	2 242	0,7	2,7
Rokycany	1 132	642	1 287	0,9	3,4
Tachov	1 198	668	2 992	0,4	2,9
Plzeňský kraj	11 223	6 446	20 789	0,5	2,6
Česká republika	260 641	144 778	280 496	0,9	3,5



2. Nástroje aktivní politiky zaměstnanosti v Plzeňském kraji

Tabulka č. 4 – Osoby podpořené v rámci APZ a rekvalifikace uchazečů a zájemců o zaměstnání

ukazatel (celkový počet)	Stav k		Celkem od počátku roku do	
	31. 10. 2022	31. 10. 2023	31. 10. 2022	31. 10. 2023
osoby podpořené v rámci APZ				
veřejně prospěšné práce (VPP)	149	82	183	96
veřejně prospěšné práce (VPP) - ESF ¹⁾	59	158	67	166
společensky účelná prac. místa (SÚPM)	8	46	18	66
společensky účelná prac. místa (SÚPM)-ESF ¹⁾	100	38	135	49
SÚPM - samostatně výděleč. činnost (SVČ)	30	27	19	25
SÚPM - samostatně výděleč. činnost (SVČ)-ESF ¹⁾	0	0	0	0
zřízení pracovního místa pro OZP (bez SVČ)	14	4	6	2
zřízení pracovního místa pro OZP - SVČ	0	0	0	0
vytvořená pracovní místa (NIP)	4	0	8	6
ostatní nástroje APZ	21	7	24	25
rekvalifikace uchazečů a zájemců o zaměstnání				
uchazeči a zájemci zařazení do rekvalifikací	0	0	0	2
uchazeči a zájemci zařazení do rekvalifikací - ESF ¹⁾	2	0	208	1
uchazeči a zájemci zařazení do rekvalifikací – NPO ²⁾	0	0	0	0
uchazeči a zájemci, kteří zahájili zvolenou rekvalifikaci	106	255	625	953
uchazeči a zájemci, kteří zahájili zvolenou rekvalifikaci - ESF ¹⁾	92	15	418	656
uchazeči a zájemci, kteří zahájili zvolenou rekvalifikaci - NPO ²⁾	0	62	0	234
NPO - Digitální vzdělávání (dle §106 ZoZ)				
uchazeči a zájemci, kteří zahájili Digitální vzdělávání ²⁾	0	19	0	60
Osoby podpořené v rámci APZ celkem	585	713	1 711	2 341

1) financováno převážně z Evropského sociálního fondu

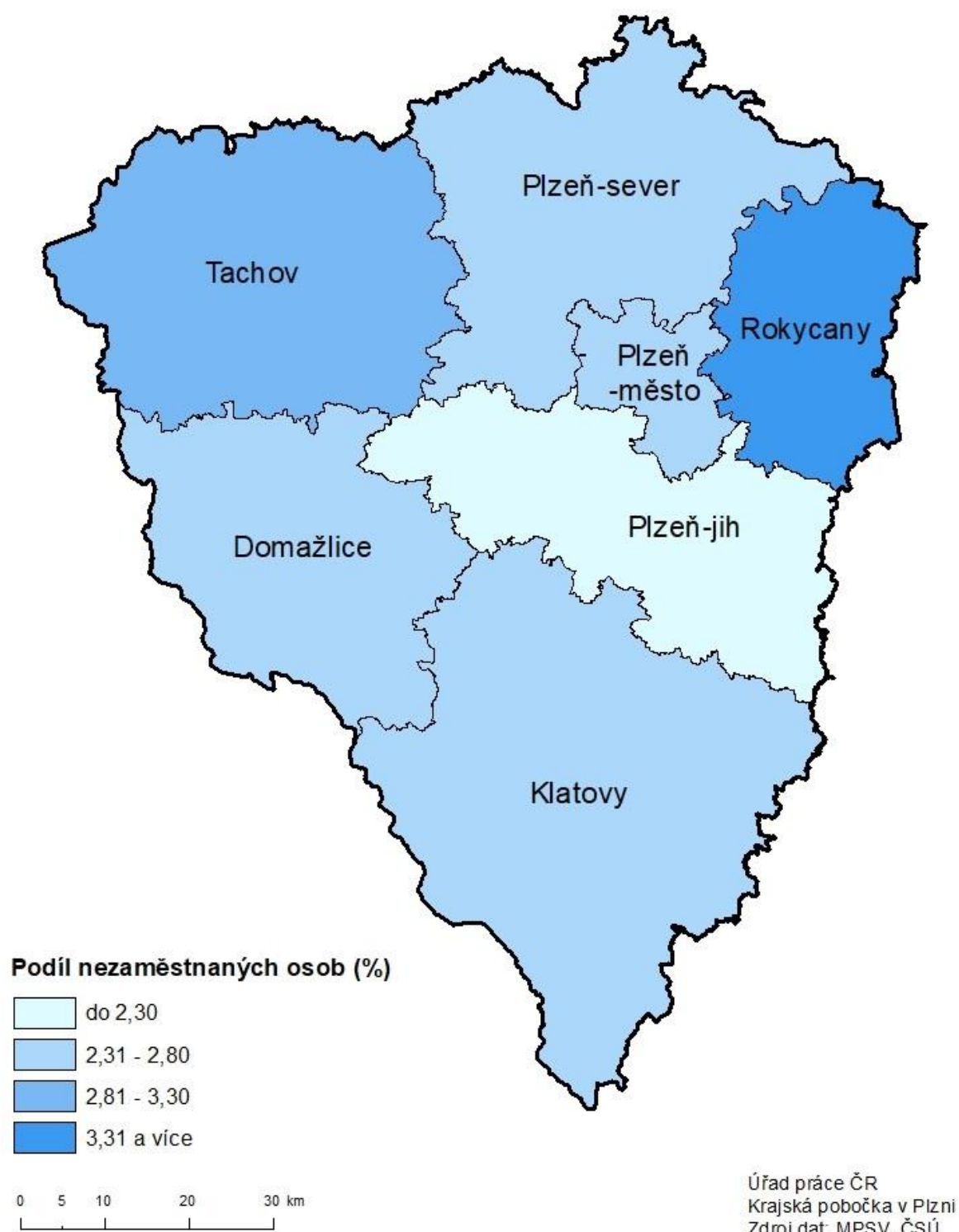
2) financováno převážně z Národního plánu obnovy

Podrobnější statistické údaje o nástrojích APZ naleznete na stránkách Integrovaného portálu MPSV, v měsíčních statistikách nezaměstnanosti <https://www.mpsv.cz/web/cz/mesicni>.

3. MAPA – Podíl nezaměstnaných osob

PODÍL NEZAMĚŠTNANÝCH OSOB

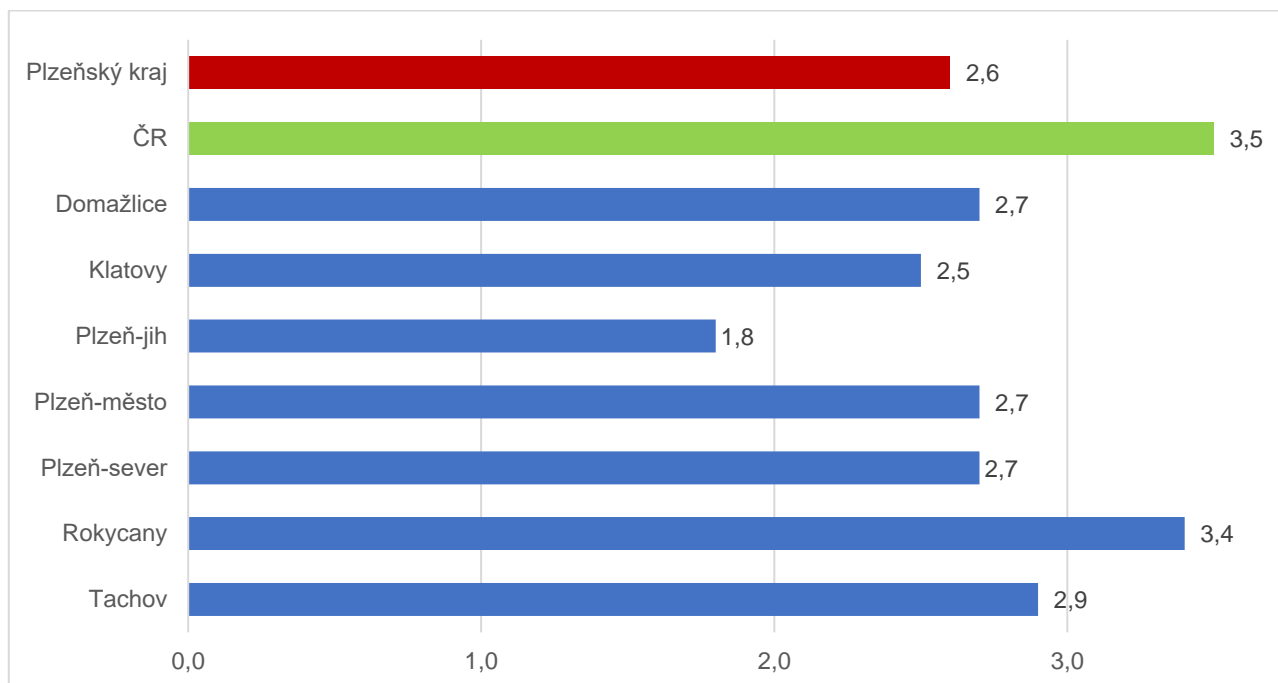
okresy Plzeňského kraje, stav k 31. 10. 2023



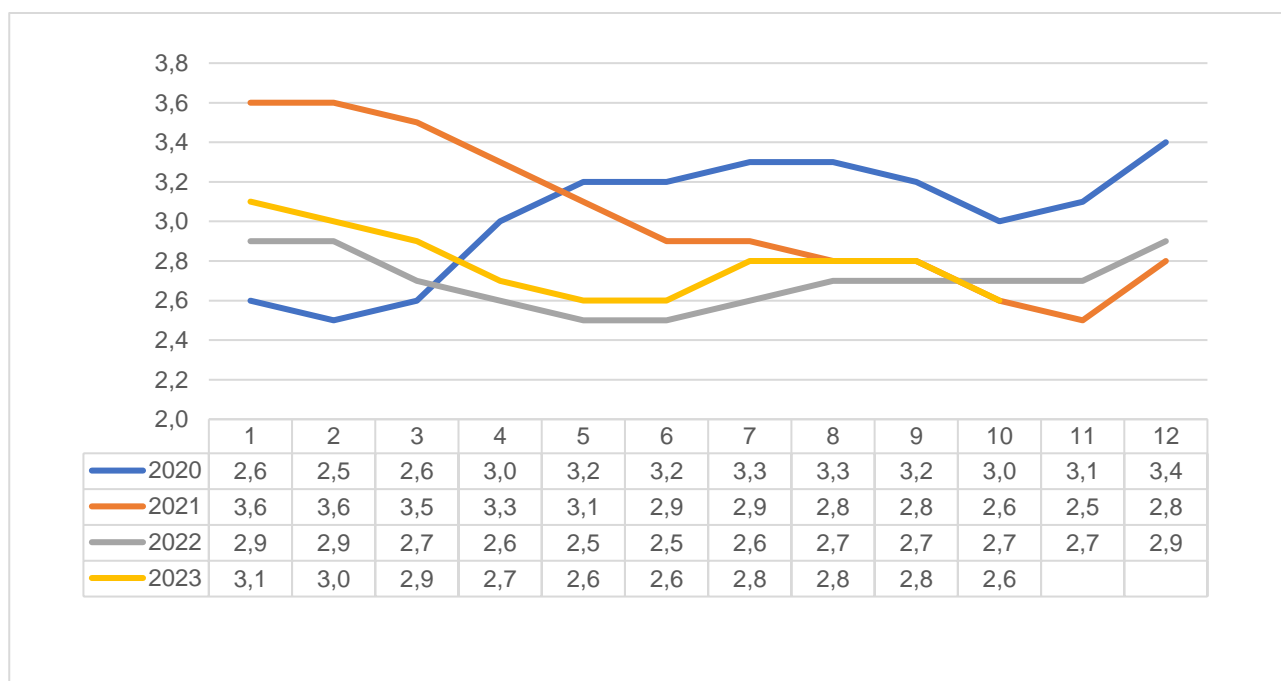


4. GRAFY

1. Podíl nezaměstnaných osob v okresech Plzeňského kraje a v ČR k 31. 10. 2023

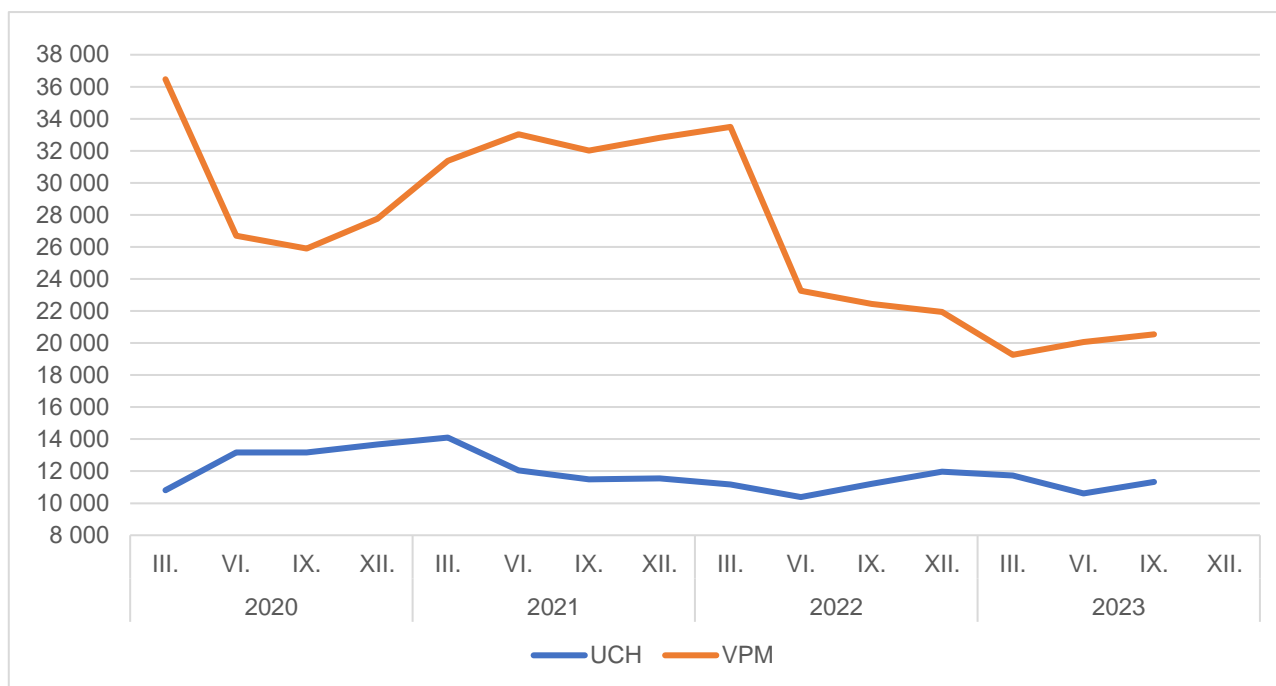


2. Vývoj podílu nezaměstnaných v Plzeňském kraji v letech 2020 – 2023 v %

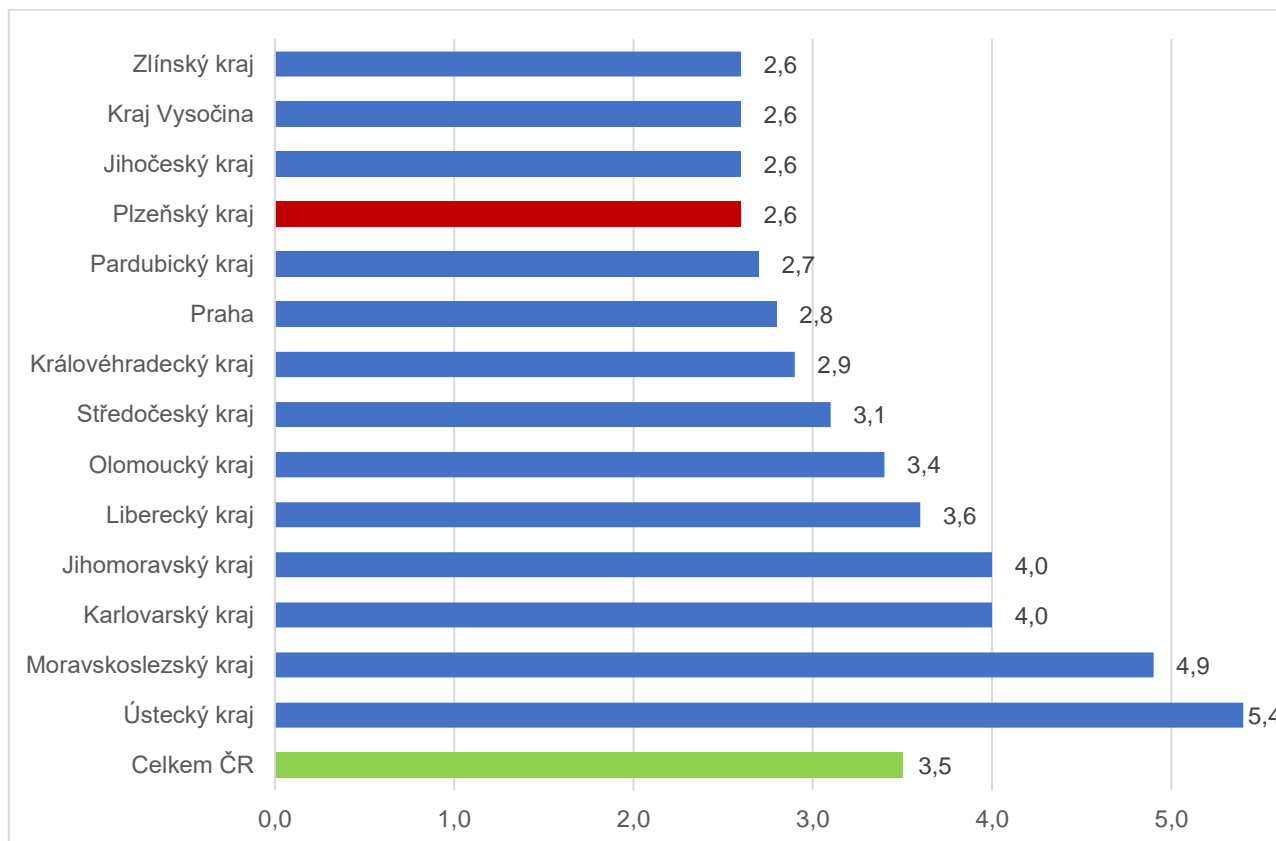




3. Vývoj počtu uchazečů a VPM v Plzeňském kraji v letech 2020 – 2023



4. Podíl nezaměstnaných osob v jednotlivých krajích ČR k 31. 10. 2023 v %





5. Setřídění okresů k 31. 10. 2023

	PNO v %		mezimés. přírůst./ úbytek nezam. v %		počet uchazečů na 1 VPM	
1	Karviná	8,0	Jindřichův Hradec	4,3	Karviná	9,8
2	Most	7,0	Jeseník	3,1	Bruntál	6,4
3	Chomutov	6,3	Pelhřimov	2,7	Jeseník	4,4
4	Bruntál	6,0	Strakonice	2,5	Děčín	4,3
5	Ústí nad Labem	5,7	Plzeň-jih	2,4	Most	4,2
6	Louny	5,6	Mělník	2,0	Ústí nad Labem	3,5
7	Ostrava-město	5,2	Kutná Hora	1,9	Opava	3,4
8	Děčín	5,1	Plzeň-město	1,7	Hodonín	3,3
9	Hodonín	4,9	Opava	1,5	Blansko	3,2
10	Sokolov	4,9	Prostějov	1,2	Sokolov	3,1
11	Brno-město	4,9	Svitavy	1,2	Jablonec nad Nisou	3,1
12	Znojmo	4,8	Děčín	0,9	Žďár nad Sázavou	3,0
13	Teplice	4,7	Karlovy Vary	0,8	Ostrava-město	2,8
14	Mělník	4,5	České Budějovice	0,7	Louny	2,7
15	Kladno	4,4	Benešov	0,5	Litoměřice	2,6
16	Jeseník	4,3	Český Krumlov	0,4	Šumperk	2,5
17	Kolín	4,2	Znojmo	0,3	Znojmo	2,4
18	Karlovy Vary	4,2	Sokolov	0,3	Břeclav	2,3
19	Nymburk	4,1	Písek	0,2	Frýdek-Místek	2,3
20	Příbram	4,0	Jičín	0,1	Strakonice	2,3
21	Přerov	4,0	Cheb	0,0	Karlovy Vary	2,2
22	Jablonec nad Nisou	3,9	Olomouc	0,0	Brno-město	2,0
23	Český Krumlov	3,7	Ostrava-město	-0,1	Kroměříž	2,0
24	Semily	3,7	Hodonín	-0,1	Česká Lípa	1,9
25	Liberec	3,7	Bruntál	-0,1	Třebíč	1,9
26	Šumperk	3,6	Tábor	-0,1	Trutnov	1,9
27	Litoměřice	3,6	Litoměřice	-0,2	Teplice	1,9
28	Náchod	3,6	Šumperk	-0,3	Jindřichův Hradec	1,7
29	Trutnov	3,4	Ústí nad Orlicí	-0,4	Olomouc	1,7
30	Beroun	3,4	Břeclav	-0,5	Náchod	1,6
31	Rokycany	3,4	Chomutov	-0,6	Chomutov	1,6
32	Frýdek-Místek	3,3	Jablonec nad Nisou	-0,6	Uherské Hradiště	1,5
33	Kutná Hora	3,2	Česká Lípa	-0,7	Semily	1,5
34	Česká Lípa	3,2	Mladá Boleslav	-0,7	Liberec	1,5
35	Olomouc	3,2	Nový Jičín	-0,8	Přerov	1,5
36	Blansko	3,2	území Hl. města Prahy	-0,8	Kladno	1,5
37	Břeclav	3,1	Hradec Králové	-1,0	Prostějov	1,4
38	Vsetín	3,1	Karviná	-1,0	Nový Jičín	1,3
39	Cheb	3,1	Semily	-1,1	Vsetín	1,3
40	Svitavy	3,1	Liberec	-1,1	Havlíčkův Brod	1,2
41	Třebíč	3,0	Vsetín	-1,2	Vyškov	1,1
42	Hradec Králové	3,0	Chrudim	-1,2	Kutná Hora	1,1
43	Nový Jičín	3,0	Třebíč	-1,3	Příbram	1,1
44	Rakovník	2,9	Zlín	-1,3	Nymburk	1,0
45	Tachov	2,9	Vyškov	-1,3	Svitavy	1,0
46	Brno-venkov	2,9	Přerov	-1,5	České Budějovice	0,9
47	Tábor	2,9	Nymburk	-1,5	Rakovník	0,9
48	území Hl. města Prahy	2,8	Příbram	-1,5	Rokycany	0,9
49	Opava	2,8	Brno-město	-1,6	Chrudim	0,8
50	Žďár nad Sázavou	2,8	Kladno	-1,6	Jičín	0,8
51	Plzeň-sever	2,7	Plzeň-sever	-1,6	Brno-venkov	0,8
52	Pardubice	2,7	Trutnov	-1,7	Tábor	0,8
53	Domažlice	2,7	Kolín	-1,7	Hradec Králové	0,8
54	Plzeň-město	2,7	Rokycany	-1,7	Kolín	0,7
55	Uherské Hradiště	2,7	Náchod	-1,7	Zlín	0,7
56	Strakonice	2,7	Teplice	-1,8	Plzeň-sever	0,7
57	Chrudim	2,6	Frýdek-Místek	-1,8	Písek	0,7
58	Kroměříž	2,6	Brno-venkov	-1,8	Jihlava	0,7
59	Vyškov	2,6	Most	-1,8	Klatovy	0,7
60	Jihlava	2,5	Praha-východ	-2,0	Ústí nad Orlicí	0,7
61	Ústí nad Orlicí	2,5	Jihlava	-2,1	Prachatice	0,7
62	Mladá Boleslav	2,5	Louny	-2,2	Rychnov nad Kněžnou	0,6
63	Havlíčkův Brod	2,5	Beroun	-2,3	Cheb	0,6
64	České Budějovice	2,5	Uherské Hradiště	-2,5	Mělník	0,5
65	Klatovy	2,5	Ústí nad Labem	-2,7	Pardubice	0,5
66	Prostějov	2,4	Klatovy	-2,9	Domažlice	0,5
67	Písek	2,4	Blansko	-2,9	Český Krumlov	0,5
68	Jindřichův Hradec	2,2	Prachatice	-3,0	Plzeň-město	0,5
69	Prachatice	2,1	Havlíčkův Brod	-3,1	Beroun	0,5
70	Jičín	2,1	Žďár nad Sázavou	-3,2	Benešov	0,4
71	Rychnov nad Kněžnou	2,1	Domažlice	-3,2	Plzeň-jih	0,4
72	Zlín	2,1	Pardubice	-3,3	Tachov	0,4
73	Plzeň-jih	1,8	Rakovník	-3,3	Pelhřimov	0,4
74	Benešov	1,8	Kroměříž	-3,6	území Hl. města Prahy	0,3
75	Pelhřimov	1,7	Rychnov nad Kněžnou	-4,4	Praha-východ	0,3
76	Praha-západ	1,6	Tachov	-4,8	Praha-západ	0,3
77	Praha-východ	1,4	Praha-západ	-5,0	Mladá Boleslav	0,2
	Celkem ČR	3,5		-0,9	Celkem ČR	0,9