



Úřad práce ČR

Krajská pobočka Úřadu práce ČR v Plzni

Měsíční statistická zpráva

červenec 2023

Zprávu předkládá:

Tomáš Moravec, DiS.

analytik trhu práce

<https://www.uradprace.cz/web/cz/statistiky-plk>

Plzeň 2023



Informace o nezaměstnanosti v Plzeňském kraji k 31. 7. 2023

V tomto měsíci celkový počet uchazečů o zaměstnání vzrostl na 11 179, počet hlášených volných pracovních míst se zvýšil na 20 200 a podíl nezaměstnaných osob se zvýšil na 2,8 %.

K 31. 7. 2023 evidoval Úřad práce ČR (ÚP ČR), Krajská pobočka v Plzni celkem 11 179 uchazečů o zaměstnání. Jejich počet byl o 573 vyšší než na konci předchozího měsíce, ve srovnání se stejným obdobím minulého roku je vyšší o 349 osob. Z tohoto počtu bylo 10 129 dosažitelných uchazečů o zaměstnání ve věku 15-64 let. Bylo to o 611 více než na konci předchozího měsíce. Ve srovnání se stejným obdobím minulého roku byl jejich počet vyšší o 426 osob.

V průběhu měsíce bylo nově zaevidováno 1 958 osob. Ve srovnání s minulým měsícem to bylo více o 352 osob a v porovnání se stejným obdobím předchozího roku více o 209 osob.

Z evidence během měsíce odešlo celkem 1 385 uchazečů (ukončená evidence, vyřazení uchazeči). Bylo to o 346 osob méně než v předchozím měsíci a o 82 osob více než ve stejném měsíci minulého roku. Do zaměstnání z nich ve sledovaném měsíci nastoupilo 838, tj. o 236 méně než v předchozím měsíci a o 67 více než ve stejném měsíci minulého roku, 547 uchazečů bylo vyřazeno bez umístění.

Meziměsíční nárůst nezaměstnaných byl zaznamenán ve všech sedmi okresech, nejvíce v okresech Klatovy (+ 8,2 %) a Tachov (+ 6,4 %). Meziměsíční pokles nezaměstnaných tak nebyl zaznamenán v žádném okrese.

Ke konci měsíce bylo evidováno na ÚP ČR, Krajské pobočce v Plzni 6 514 žen. Jejich podíl na celkovém počtu uchazečů činil 58,3 %. V evidenci bylo 1 898 osob se zdravotním postižením, což představovalo 17,0 % z celkového počtu nezaměstnaných.

Ke konci tohoto měsíce bylo evidováno 459 absolventů škol všech stupňů vzdělání a mladistvých, jejich počet ve srovnání s předchozím měsícem vzrostl o 38 osob a ve srovnání se stejným měsícem minulého roku se zvýšil o 12 osob. Na celkové nezaměstnanosti se podíleli 4,1 %.

Podporu v nezaměstnanosti pobíralo 3 716 uchazečů o zaměstnání, tj. 33,2 % všech uchazečů vedených v evidenci.

Podíl nezaměstnaných osob, tj. počet dosažitelných uchazečů o zaměstnání ve věku 15-64 let k obyvatelstvu stejného věku, k 31. 7. 2023 vzrostl o 0,2 p.b. a činil tak 2,8 %. V meziročním srovnání došlo k nárůstu o 0,2 p.b.



Podíl nezaměstnaných stejný, nebo vyšší, než republikový průměr nevykázal žádný okres. Nejnižší podíl nezaměstnaných byl zaznamenán v okrese Plzeň-jih (1,8 %). Podíl nezaměstnaných žen vzrostl na 3,4 %, podíl nezaměstnaných mužů se zvýšil na 2,2 %.

Kraj evidoval k 31. 7. 2023 celkem 20 200 volných pracovních míst. Jejich počet byl o 136 vyšší než v předchozím měsíci a o 2 642 nižší než ve stejném měsíci minulého roku. Na jedno volné pracovní místo připadalo v průměru 0,6 uchazeče, z toho nejvíce v okresech Rokycany (1,0) a Plzeň-sever (0,8).

Z celkového počtu nahlášených volných míst bylo 736 vhodných pro osoby se zdravotním postižením (OZP), na jedno volné pracovní místo připadalo 2,6 osob se ZP. Volných pracovních míst pro absolventy a mladistvé bylo registrováno 4 701, na jedno volné místo připadalo 0,1 uchazečů této kategorie.

Z celkového počtu volných pracovních míst bylo 4 868 míst bez příznaku „pro cizince“. Na dalších 15 332 pozic pak mohli zaměstnavatelé přijímat také pracovníky ze zahraničí.

V rámci aktivní politiky zaměstnanosti (APZ) bylo od počátku roku 2023 prostřednictvím příspěvků APZ podpořeno 1 697 osob, z toho bylo zařazeno 1 316 osob do rekvalifikačních kurzů.

Informace o vývoji nezaměstnanosti v ČR v elektronické formě jsou zveřejněny na internetové adrese <https://www.mpsv.cz/web/cz/statistiky>.



1. Základní charakteristika vývoje nezaměstnanosti a volných pracovních míst v Plzeňském kraji

Tabulka č. 1 - Vývoj nezaměstnanosti

ukazatel (celkový počet)		stav k		
		31.7.2022	30.6.2023	31.7.2023
evidovaní uchazeči o zaměstnání		10 830	10 606	11 179
- z toho	ženy	6 189	6 062	6 514
	absolventi a mladiství	447	421	459
	uchazeči se zdravotním postižením	1 979	1 888	1 898
uchazeči s nárokem na Pvn		4 062	3 429	3 716
podíl nezaměstnaných osob v %		2,6	2,6	2,8
volná pracovní místa		22 842	20 064	20 200
počet uchazečů na 1 volné pracovní místo		0,5	0,5	0,6

Tabulka č. 2 - Tok nezaměstnanosti

Ukazatel	Počet uchazečů ve sledovaném měsíci		
	červenec 2022	červen 2023	červenec 2023
nově evidovaní uchazeči o zaměstnání	1 749	1 606	1 958
uchazeči s ukončenou evidencí a vyřazení	1 303	1 731	1 385
- z toho umístění celkem	771	1 074	838
- z toho umístění úřadem práce	346	785	566

Tabulka č. 3 - Nezaměstnanost v okresech k 31. 7. 2023

Okres	Počet nezaměstnaných		Volná pracovní místa	Počet uchazečů na 1 VPM	Podíl nezaměstnaných osob [%]
	Celkem	z toho ženy			
Domažlice	983	600	2 027	0,5	2,7
Klatovy	1 550	862	2 136	0,7	2,7
Plzeň-město	3 817	2 269	7 678	0,5	2,9
Plzeň-jih	881	513	2 062	0,4	1,8
Plzeň-sever	1 626	928	2 163	0,8	2,8
Rokycany	1 107	655	1 110	1,0	3,4
Tachov	1 215	687	3 024	0,4	3,2
Plzeňský kraj	11 179	6 514	20 200	0,6	2,8
Česká republika	258 933	146 142	285 627	0,9	3,5



2. Nástroje aktivní politiky zaměstnanosti v Plzeňském kraji

Tabulka č. 4 – Osoby podpořené v rámci APZ a rekvalifikace uchazečů a zájemců o zaměstnání

ukazatel (celkový počet)	Stav k		Celkem od počátku roku do	
	31. 7. 2022	31. 7. 2023	31. 7. 2022	31. 7. 2023
osoby podpořené v rámci APZ				
veřejně prospěšné práce (VPP)	153	83	158	79
veřejně prospěšné práce (VPP) - ESF ¹⁾	72	162	64	158
společensky účelná prac. místa (SÚPM)	7	39	12	43
společensky účelná prac. místa (SÚPM)-ESF ¹⁾	109	31	99	36
SÚPM - samostatně výděleč. činnost (SVČ)	28	30	12	18
SÚPM - samostatně výděleč. činnost (SVČ)-ESF ¹⁾	0	0	0	0
zřízení pracovního místa pro OZP (bez SVČ)	10	10	1	2
zřízení pracovního místa pro OZP - SVČ	0	0	0	0
vytvořená pracovní místa (NIP)	3	0	6	6
ostatní nástroje APZ	16	10	12	23
rekvalifikace uchazečů a zájemců o zaměstnání				
uchazeči a zájemci zařazení do rekvalifikací	0	0	0	2
uchazeči a zájemci zařazení do rekvalifikací - ESF ¹⁾	12	0	180	1
uchazeči a zájemci zařazení do rekvalifikací – NPO ²⁾	0	0	0	0
uchazeči a zájemci, kteří zahájili zvolenou rekvalifikaci	77	130	183	534
uchazeči a zájemci, kteří zahájili zvolenou rekvalifikaci - ESF ¹⁾	37	1	259	639
uchazeči a zájemci, kteří zahájili zvolenou rekvalifikaci - NPO ²⁾	0	36	0	140
NPO - Digitální vzdělávání (dle §106 ZoZ)				
uchazeči a zájemci, kteří zahájili Digitální vzdělávání ²⁾	0	5	0	16
Osoby podpořené v rámci APZ celkem	524	537	986	1 697

1) financováno převážně z Evropského sociálního fondu

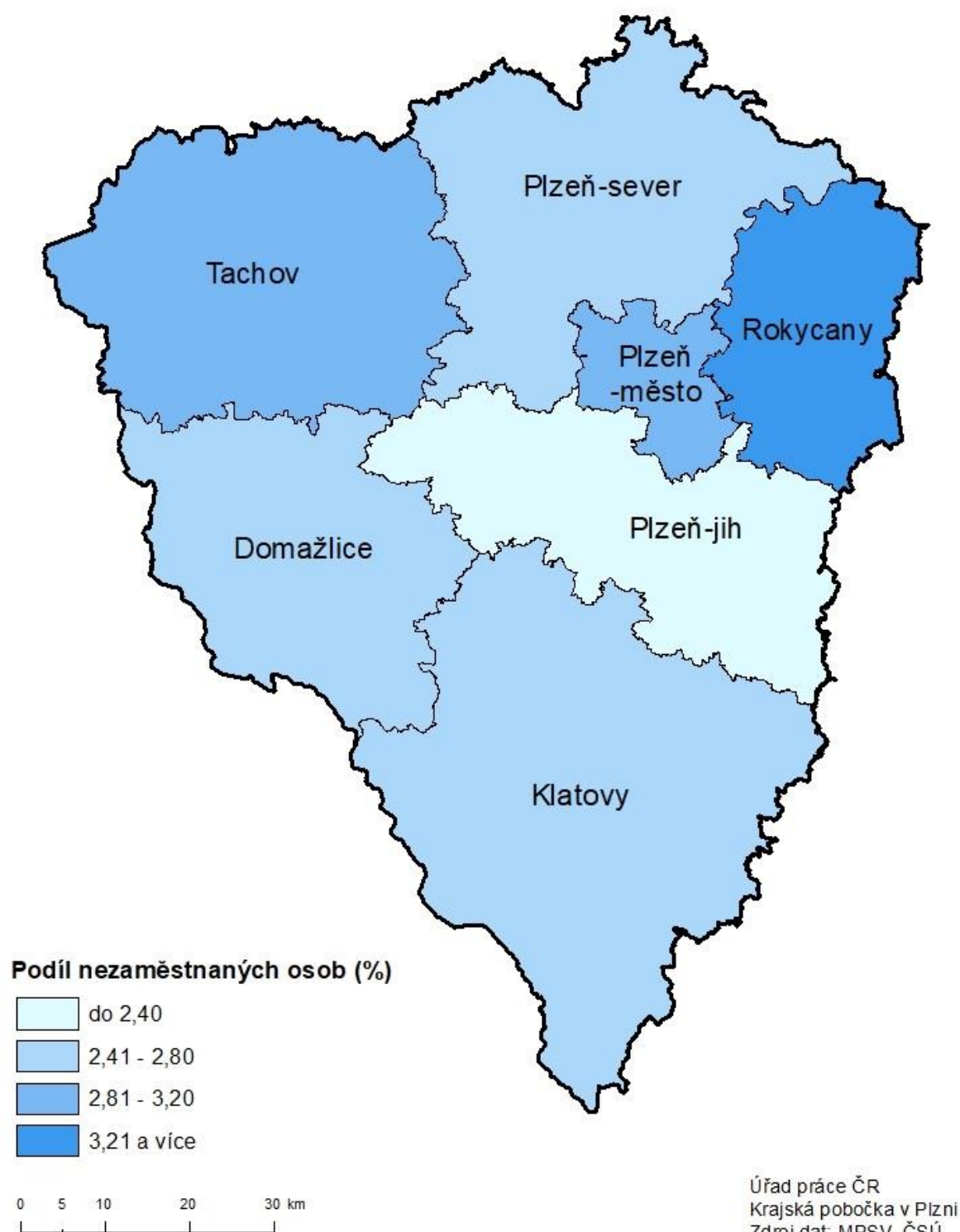
2) financováno převážně z Národního plánu obnovy

Podrobnější statistické údaje o nástrojích APZ naleznete na stránkách Integrovaného portálu MPSV, v měsíčních statistikách nezaměstnanosti <https://www.mpsv.cz/web/cz/mesicni>.

3. MAPA – Podíl nezaměstnaných osob

PODÍL NEZAMĚŠTNANÝCH OSOB

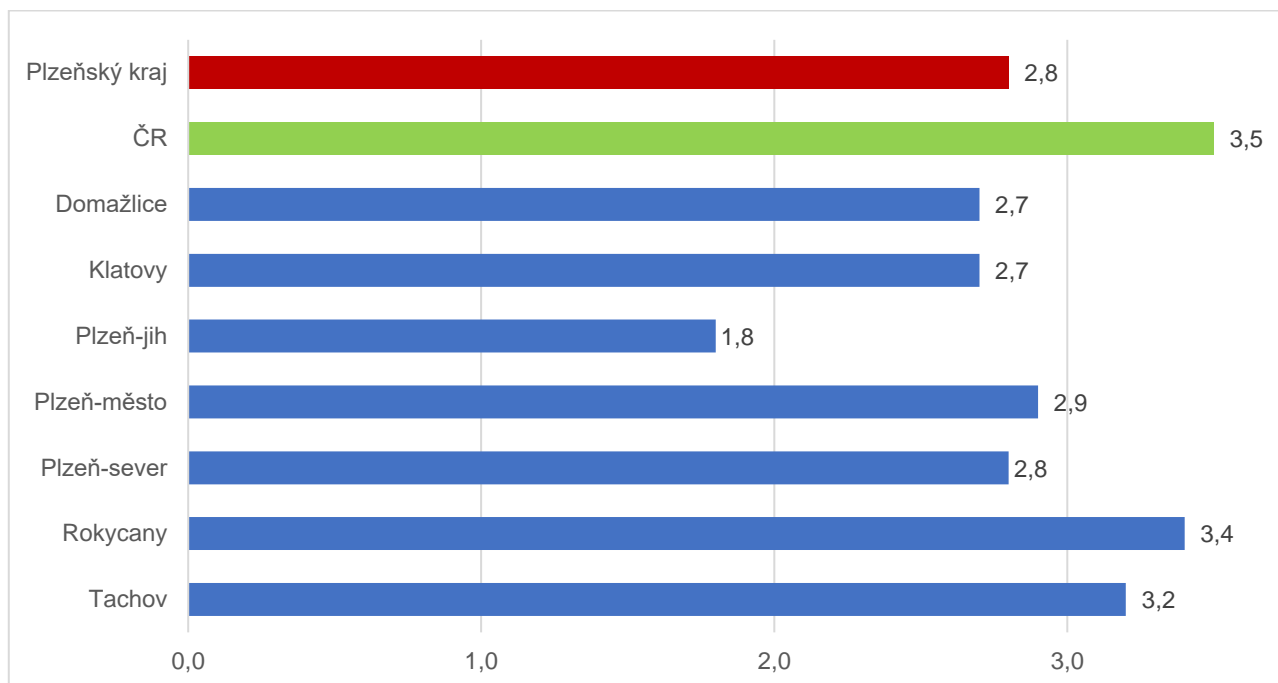
okresy Plzeňského kraje, stav k 31. 7. 2023



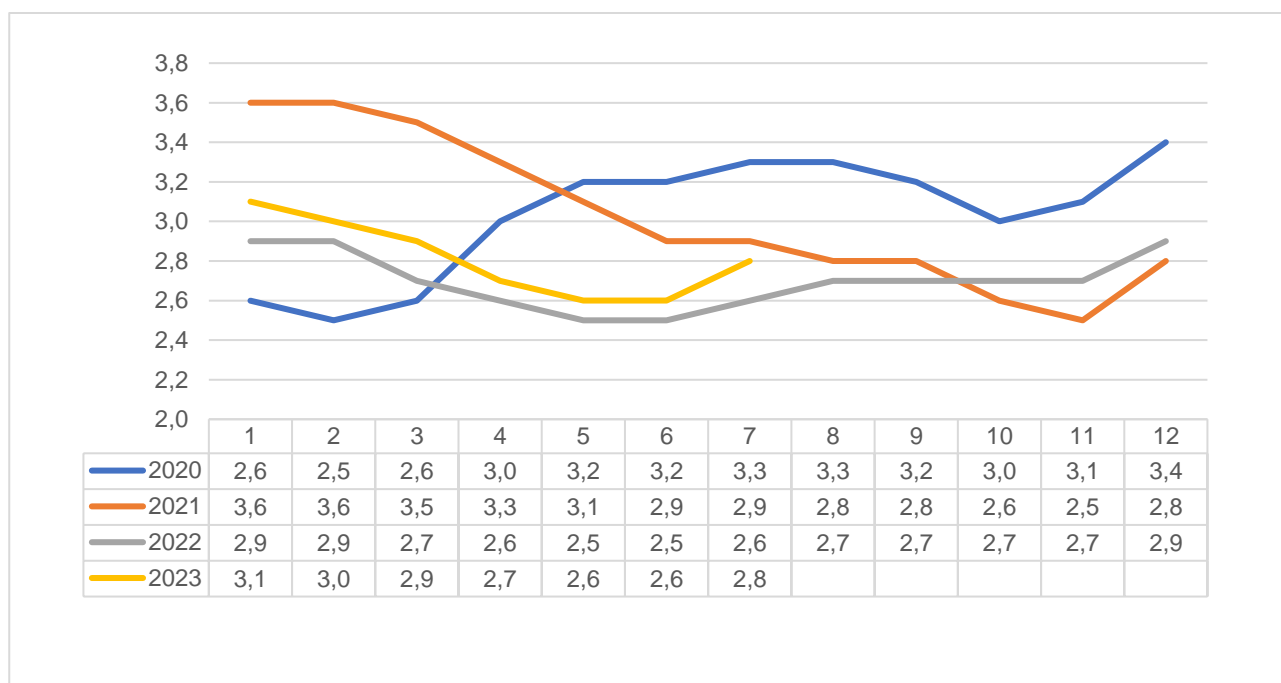


4. GRAFY

1. Podíl nezaměstnaných osob v okresech Plzeňského kraje a v ČR k 31. 7. 2023

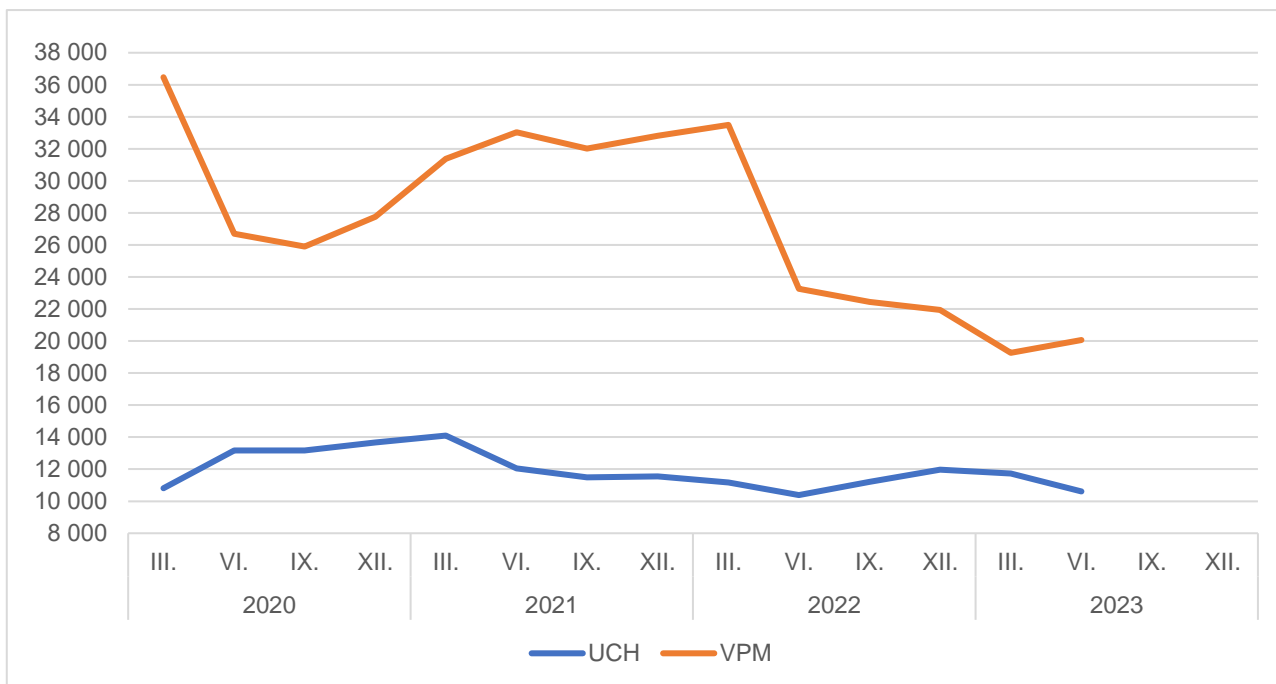


2. Vývoj podílu nezaměstnaných v Plzeňském kraji v letech 2020 – 2023 v %

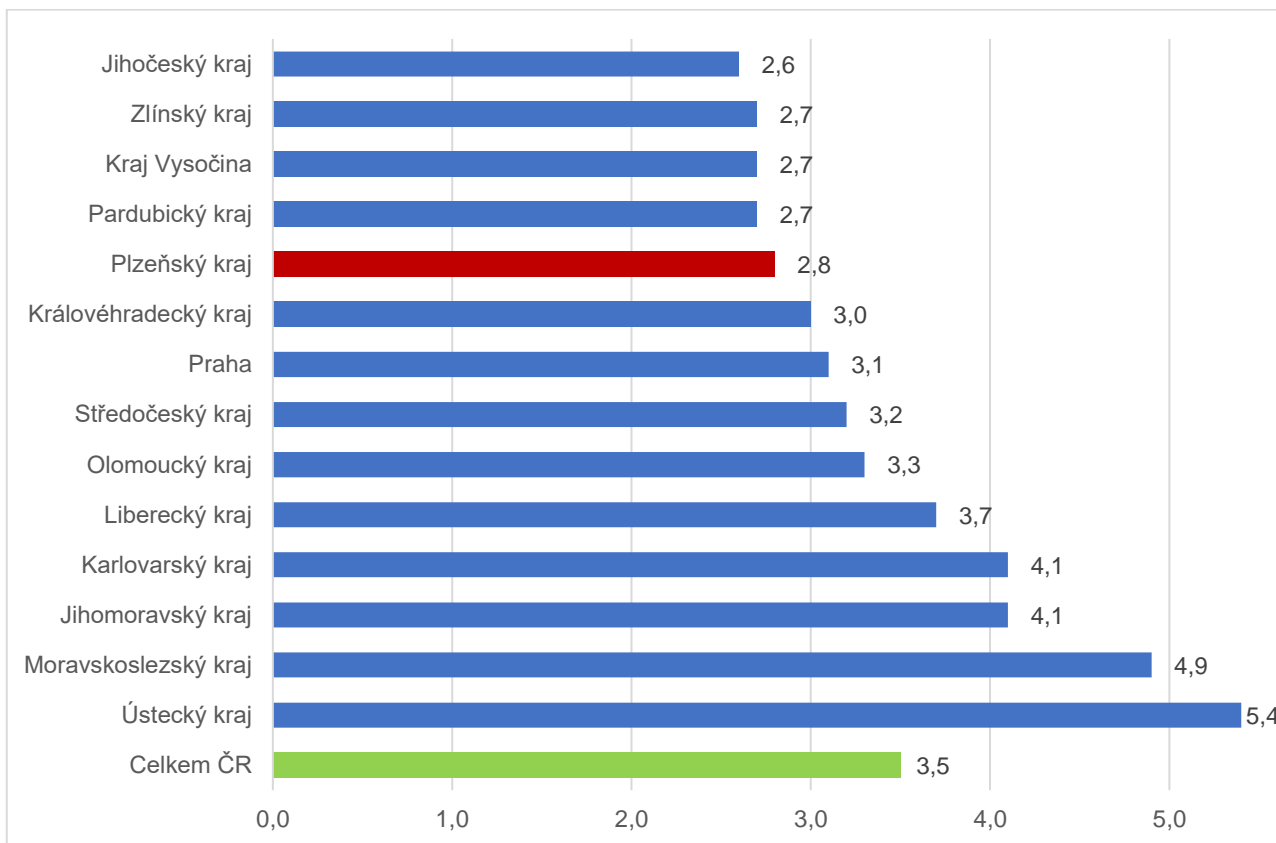




3. Vývoj počtu uchazečů a VPM v Plzeňském kraji v letech 2020 – 2023



4. Podíl nezaměstnaných osob v jednotlivých krajích ČR k 31. 7. 2023 v %





5. Setřídění okresů k 31. 7. 2023

	PNO v %		mezimés. přírůst./ úbytek nezam. v %		počet uchazečů na 1 VPM	
1	Karviná	8,2	Zlín	10,6	Karviná	10,2
2	Most	7,1	Chrudim	9,5	Bruntál	5,1
3	Chomutov	6,4	Rychnov nad Kněžnou	9,5	Most	4,4
4	Bruntál	5,9	Pelhřimov	9,4	Ústí nad Labem	3,6
5	Ústí nad Labem	5,8	Klatovy	8,2	Děčín	3,4
6	Louny	5,8	Jihlava	7,5	Opava	3,2
7	Brno-město	5,3	Jindřichův Hradec	7,4	Louny	3,2
8	Ostrava-město	5,1	Prostějov	7,1	Jeseník	3,2
9	Děčín	4,9	Uherské Hradiště	6,7	Hodonín	3,1
10	Hodonín	4,9	Brno-venkov	6,5	Sokolov	3,1
11	Sokolov	4,7	Praha-východ	6,4	Žďár nad Sázavou	3,0
12	Znojmo	4,7	Benešov	6,4	Jablonec nad Nisou	2,9
13	Teplice	4,7	Tachov	6,4	Ostrava-město	2,7
14	Kladno	4,6	Tábor	6,3	Blansko	2,5
15	Mělník	4,5	Jičín	6,3	Litoměřice	2,5
16	Karlovy Vary	4,3	Praha-západ	6,2	Znojmo	2,3
17	Příbram	4,2	Ústí nad Orlicí	6,1	Šumperk	2,3
18	Nymburk	4,2	Havlíčkův Brod	6,1	Karlovy Vary	2,1
19	Jeseník	4,1	Blansko	5,9	Frýdek-Místek	2,1
20	Kolín	4,1	Plzeň-město	5,9	Strakonice	2,1
21	Jablonec nad Nisou	4,1	Domažlice	5,9	Kroměříž	2,0
22	Přerov	4,1	České Budějovice	5,9	Třebíč	1,9
23	Náchod	3,8	Svitavy	5,8	Česká Lípa	1,8
24	Liberec	3,8	Strakonice	5,8	Trutnov	1,8
25	Semily	3,8	Nový Jičín	5,7	Teplice	1,8
26	Český Krumlov	3,6	Břeclav	5,6	Chomutov	1,8
27	Šumperk	3,6	Šumperk	5,2	Břeclav	1,8
28	Beroun	3,5	Opava	5,2	Náchod	1,6
29	Litoměřice	3,5	Frýdek-Místek	5,2	Olomouc	1,6
30	Trutnov	3,5	Plzeň-jih	5,0	Uherské Hradiště	1,6
31	Rokycany	3,4	Kolín	4,7	Jindřichův Hradec	1,5
32	Blansko	3,4	Litoměřice	4,6	Liberec	1,5
33	Frýdek-Místek	3,3	Pardubice	4,6	Kladno	1,4
34	Tachov	3,2	Beroun	4,5	Přerov	1,4
35	Cheb	3,2	Písek	4,5	Prostějov	1,4
36	Kutná Hora	3,2	Semily	4,4	Vsetín	1,3
37	Česká Lípa	3,1	Třebíč	4,4	Nový Jičín	1,3
38	Olomouc	3,1	Kroměříž	4,4	Semily	1,3
39	Vsetín	3,1	Česká Lípa	4,3	Havlíčkův Brod	1,2
40	území Hl. města Prahy	3,1	Rakovník	4,3	Příbram	1,1
41	Hradec Králové	3,1	Příbram	4,2	Brno-město	1,1
42	Třebíč	3,1	Mělník	4,1	Vyškov	1,0
43	Břeclav	3,1	Hradec Králové	4,1	Kutná Hora	1,0
44	Brno-venkov	3,0	Vyškov	4,1	Rokycany	1,0
45	Nový Jičín	3,0	Olomouc	4,1	Nymburk	1,0
46	Tábor	2,9	Trutnov	4,0	Brno-venkov	0,9
47	Pardubice	2,9	území Hl. města Prahy	3,7	České Budějovice	0,9
48	Žďár nad Sázavou	2,9	Žďár nad Sázavou	3,6	Rakovník	0,9
49	Rakovník	2,9	Rokycany	3,4	Svitavy	0,9
50	Plzeň-město	2,9	Brno-město	3,2	Chrudim	0,8
51	Opava	2,9	Most	3,2	Jihlava	0,8
52	Svitavy	2,9	Sokolov	2,9	Zlín	0,8
53	Plzeň-sever	2,8	Cheb	2,5	Tábor	0,8
54	Kroměříž	2,8	Nymburk	2,5	Plzeň-sever	0,8
55	Uherské Hradiště	2,8	Vsetín	2,5	Písek	0,7
56	Jihlava	2,8	Mladá Boleslav	2,5	Klatovy	0,7
57	Domažlice	2,7	Český Krumlov	2,5	Jičín	0,7
58	Klatovy	2,7	Kutná Hora	2,3	Kolín	0,7
59	Chrudim	2,6	Jablonec nad Nisou	2,2	Hradec Králové	0,7
60	Strakonice	2,6	Plzeň-sever	2,2	Ústí nad Orlicí	0,6
61	Vyškov	2,5	Přerov	2,2	Prachatice	0,6
62	Havlíčkův Brod	2,5	Louny	2,2	Rychnov nad Kněžnou	0,6
63	Ústí nad Orlicí	2,5	Kladno	2,1	Cheb	0,5
64	Mladá Boleslav	2,5	Chomutov	2,1	Mělník	0,5
65	České Budějovice	2,5	Náchod	1,9	Pardubice	0,5
66	Písek	2,4	Hodonín	1,9	Plzeň-město	0,5
67	Prachatice	2,3	Ostrava-město	1,8	Domažlice	0,5
68	Prostějov	2,3	Bruntál	1,7	Beroun	0,5
69	Zlín	2,1	Liberec	1,7	Český Krumlov	0,5
70	Rychnov nad Kněžnou	2,0	Jeseník	1,6	Benešov	0,4
71	Jičín	2,0	Karlovy Vary	1,5	Plzeň-jih	0,4
72	Jindřichův Hradec	1,9	Teplice	1,3	Tachov	0,4
73	Benešov	1,9	Znojmo	1,2	Pelhřimov	0,4
74	Plzeň-jih	1,8	Karviná	1,2	území Hl. města Prahy	0,3
75	Praha-západ	1,7	Ústí nad Labem	0,9	Praha-východ	0,3
76	Pelhřimov	1,7	Děčín	0,7	Praha-západ	0,3
77	Praha-východ	1,6	Prachatice	-0,2	Mladá Boleslav	0,2
	Celkem ČR	3,5		3,7		0,9