



Úřad práce ČR

Krajská pobočka Úřadu práce ČR v Plzni

Měsíční statistická zpráva

únor 2023

Zprávu předkládá:

Ing. Lenka Pavlíčková

vedoucí Oddělení zaměstnanosti

<https://www.uradprace.cz/web/cz/statistiky-plk>

Plzeň 2022



Informace o nezaměstnanosti v Plzeňském kraji k 28. 2. 2023

V tomto měsíci celkový počet uchazečů o zaměstnání klesl na 12 359, počet hlášených volných pracovních míst se snížil na 19 602 a podíl nezaměstnaných osob se snížil na 3,0 %.

K 28. 2. 2023 evidoval Úřad práce ČR (ÚP ČR), Krajská pobočka v Plzni celkem 12 359 uchazečů o zaměstnání. Jejich počet byl o 256 nižší než na konci předchozího měsíce, ve srovnání se stejným obdobím minulého roku je vyšší o 462 osob. Z tohoto počtu bylo 11 161 dosažitelných uchazečů o zaměstnání ve věku 15-64 let. Bylo to o 281 méně než na konci předchozího měsíce. Ve srovnání se stejným obdobím minulého roku byl jejich počet vyšší o 409 osob.

V průběhu měsíce bylo nově zaevidováno 1 684 osob. Ve srovnání s minulým měsícem to bylo méně o 957 osob a v porovnání se stejným obdobím předchozího roku více o 137 osob.

Z evidence během měsíce odešlo celkem 1 940 uchazečů (ukončená evidence, vyřazení uchazeči). Bylo to o 56 osob méně než v předchozím měsíci a o 138 osob více než ve stejném měsíci minulého roku. Do zaměstnání z nich ve sledovaném měsíci nastoupilo 1 337, tj. o 12 méně než v předchozím měsíci a o 62 více než ve stejném měsíci minulého roku, 603 uchazečů bylo vyřazeno bez umístění.

Meziměsíční pokles nezaměstnaných byl zaznamenán ve všech sedmi okresech, nejvíce v okresech Domažlice (- 5,1 %) a Plzeň-jih (- 3,7 %). Meziměsíční nárůst nezaměstnaných tak nebyl zaznamenán v žádném okrese.

Ke konci měsíce bylo evidováno na ÚP ČR, Krajské pobočce v Plzni 6 605 žen. Jejich podíl na celkovém počtu uchazečů činil 53,4 %. V evidenci bylo 1 998 osob se zdravotním postižením, což představovalo 16,2 % z celkového počtu nezaměstnaných.

Ke konci tohoto měsíce bylo evidováno 528 absolventů škol všech stupňů vzdělání a mladistvých, jejich počet ve srovnání s předchozím měsícem poklesl o 25 osob a ve srovnání se stejným měsícem minulého roku byl nižší o 18 osob. Na celkové nezaměstnanosti se podíleli 4,3 %.

Podporu v nezaměstnanosti pobíralo 4 624 uchazečů o zaměstnání, tj. 37,4 % všech uchazečů vedených v evidenci.

Podíl nezaměstnaných osob, tj. počet dosažitelných uchazečů o zaměstnání ve věku 15-64 let k obyvatelstvu stejného věku, k 28. 2. 2023 poklesl o 0,1 p.b. a činil tak 3,0 %. V meziročním srovnání došlo k nárůstu o 0,1 p.b.



Podíl nezaměstnaných stejný, nebo vyšší, než republikový průměr nevykázal žádný okres. Nejnižší podíl nezaměstnaných byl zaznamenán v okrese Plzeň-jih (2,1 %). Podíl nezaměstnaných žen klesl na 3,3 %, podíl nezaměstnaných mužů se snížil na 2,8 %.

Kraj evidoval k 28. 2. 2023 celkem 19 602 volných pracovních míst. Jejich počet byl o 282 nižší než v předchozím měsíci a o 16 481 nižší než ve stejném měsíci minulého roku. Na jedno volné pracovní místo připadalo v průměru 0,6 uchazeče, z toho nejvíce v okresech Rokycany a Plzeň-sever (shodně 1,0).

Z celkového počtu nahlášených volných míst bylo 756 vhodných pro osoby se zdravotním postižením (OZP), na jedno volné pracovní místo připadalo 2,6 osob se ZP. Volných pracovních míst pro absolventy a mladistvé bylo registrováno 5 150, na jedno volné místo připadalo 0,1 uchazečů této kategorie.

Z celkového počtu volných pracovních míst bylo 6 050 míst bez příznaku „pro cizince“. Na dalších 13 552 pozic pak mohli zaměstnavatelé přijímat také pracovníky ze zahraničí.

V rámci aktivní politiky zaměstnanosti (APZ) bylo od počátku roku 2022 prostřednictvím příspěvků APZ podpořeno 431 osob, z toho bylo zařazeno 388 osob do rekvalifikačních kurzů.

Informace o vývoji nezaměstnanosti v ČR v elektronické formě jsou zveřejněny na internetové adrese <https://www.mpsv.cz/web/cz/statistiky>.



1. Základní charakteristika vývoje nezaměstnanosti a volných pracovních míst v Plzeňském kraji

Tabulka č. 1 - Vývoj nezaměstnanosti

ukazatel (celkový počet)		stav k		
		28.2.2022	31.1.2023	28.2.2023
evidovaní uchazeči o zaměstnání		11 897	12 615	12 359
- z toho	ženy	6 164	6 686	6 605
	absolventi a mladiství	546	553	528
	uchazeči se zdravotním postižením	2 100	2 032	1 998
uchazeči s nárokem na Pvn		4 500	4 783	4 624
podíl nezaměstnaných osob v %		2,9	3,1	3,0
volná pracovní místa		36 083	19 884	19 602
počet uchazečů na 1 volné pracovní místo		0,3	0,6	0,6

Tabulka č. 2 - Tok nezaměstnanosti

Ukazatel	Počet uchazečů ve sledovaném měsíci		
	únor 2022	leden 2023	únor 2023
nově evidovaní uchazeči o zaměstnání	1 547	2 641	1 684
uchazeči s ukončenou evidencí a vyřazení	1 802	1 996	1 940
- z toho umístění celkem	1 275	1 349	1 337
- z toho umístění úřadem práce	621	596	601

Tabulka č. 3 - Nezaměstnanost v okresech k 28. 2. 2023

Okres	Počet nezaměstnaných		Volná pracovní místa	Počet uchazečů na 1 VPM	Podíl nezaměstnaných osob [%]
	Celkem	z toho ženy			
Domažlice	1 084	558	1 935	0,6	2,9
Klatovy	1 957	935	2 339	0,8	3,4
Plzeň-město	3 914	2 250	6 886	0,6	2,9
Plzeň-jih	1 007	537	2 183	0,5	2,1
Plzeň-sever	1 869	961	1 949	1,0	3,2
Rokycany	1 206	683	1 163	1,0	3,7
Tachov	1 322	681	3 147	0,4	3,5
Plzeňský kraj	12 359	6 605	19 602	0,6	3,0
Česká republika	282 508	148 958	283 097	1,0	3,9



2. Nástroje aktivní politiky zaměstnanosti v Plzeňském kraji

Tabulka č. 4 – Osoby podpořené v rámci APZ a rekvalifikace uchazečů a zájemců o zaměstnání

ukazatel (celkový počet)	Stav k		Celkem od počátku roku do	
	28. 2. 2022	28. 2. 2023	28. 2. 2022	28. 2. 2023
osoby podpořené v rámci APZ				
veřejně prospěšné práce (VPP)	21	17	3	0
veřejně prospěšné práce (VPP) - ESF ¹⁾	69	43	2	13
společensky účelná prac. místa (SÚPM)	0	1	0	2
společensky účelná prac. místa (SÚPM)-ESF ¹⁾	114	94	15	14
SÚPM - samostatně výděleč. činnost (SVČ)	39	23	2	1
SÚPM - samostatně výděleč. činnost (SVČ)-ESF ¹⁾	0	0	0	0
zřízení pracovního místa pro OZP (bez SVČ)	13	9	1	0
zřízení pracovního místa pro OZP - SVČ	0	0	0	0
vytvořená pracovní místa (NIP)	8	5	1	3
ostatní nástroje APZ	12	12	2	10
rekvalifikace uchazečů a zájemců o zaměstnání				
uchazeči a zájemci zařazení do rekvalifikací	0	0	0	0
uchazeči a zájemci zařazení do rekvalifikací - ESF ¹⁾	13	1	22	1
uchazeči a zájemci zařazení do rekvalifikací – NPO ²⁾	0	0	0	0
uchazeči a zájemci, kteří zahájili zvolenou rekvalifikaci	0	85	0	101
uchazeči a zájemci, kteří zahájili zvolenou rekvalifikaci - ESF ¹⁾	33	190	55	258
uchazeči a zájemci, kteří zahájili zvolenou rekvalifikaci - NPO ²⁾	0	17	0	28
Osoby podpořené v rámci APZ celkem	322	497	103	431

1) financováno převážně z Evropského sociálního fondu

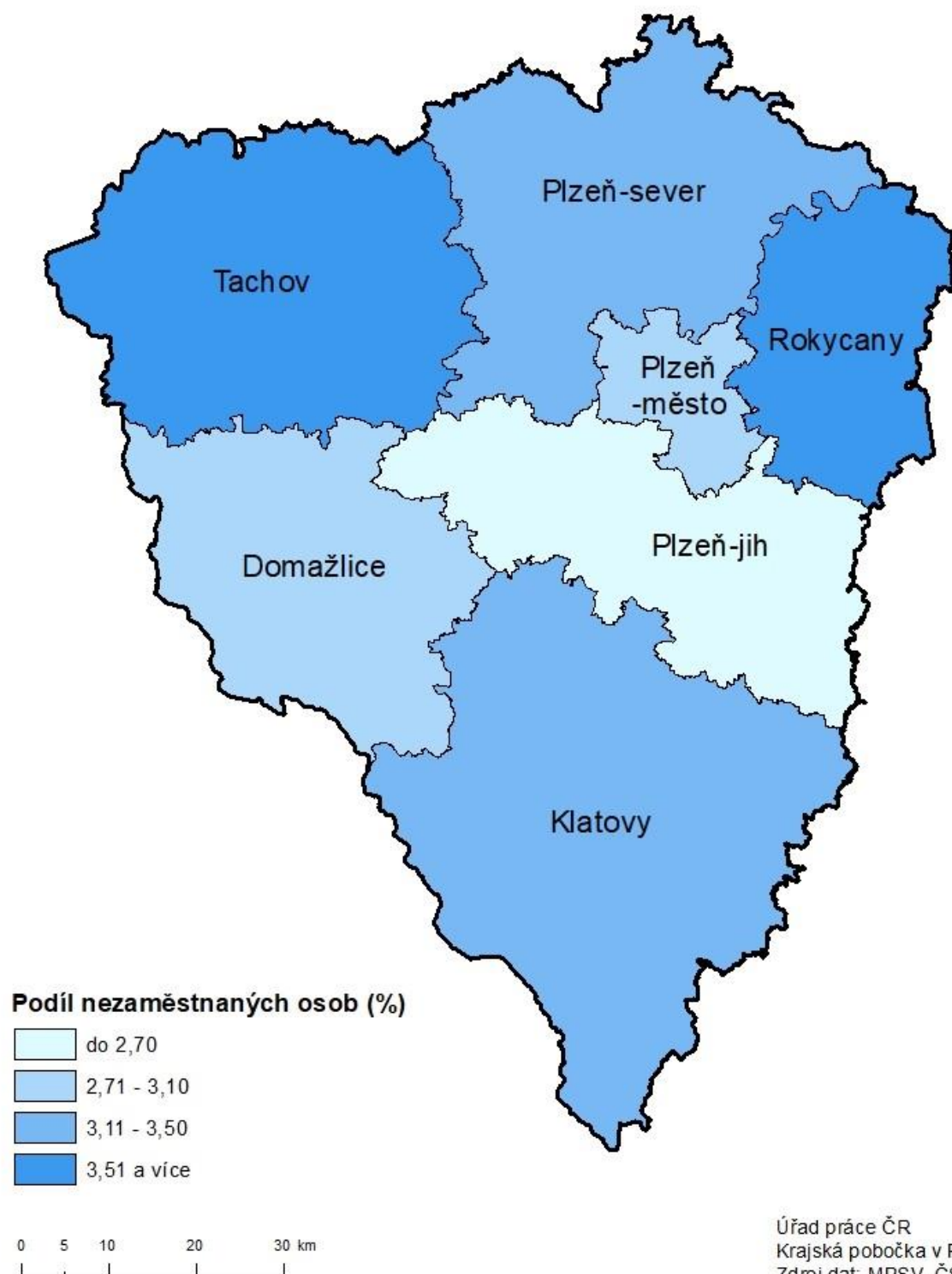
2) financováno převážně z Národního plánu obnovy

Podrobnější statistické údaje o nástrojích APZ naleznete na stránkách Integrovaného portálu MPSV, v měsíčních statistikách nezaměstnanosti <https://www.mpsv.cz/web/cz/mesicni>.

3. MAPA – Podíl nezaměstnaných osob

PODÍL NEZAMĚŠTNANÝCH OSOB

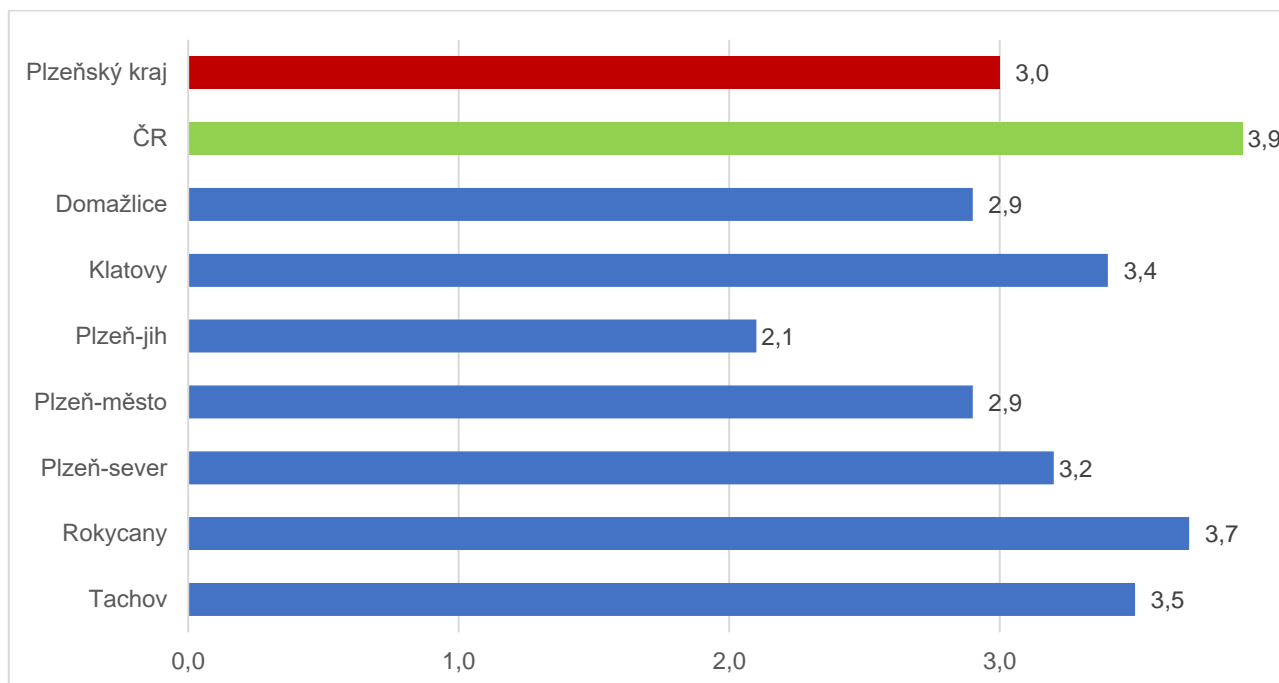
okresy Plzeňského kraje, stav k 28. 2. 2023



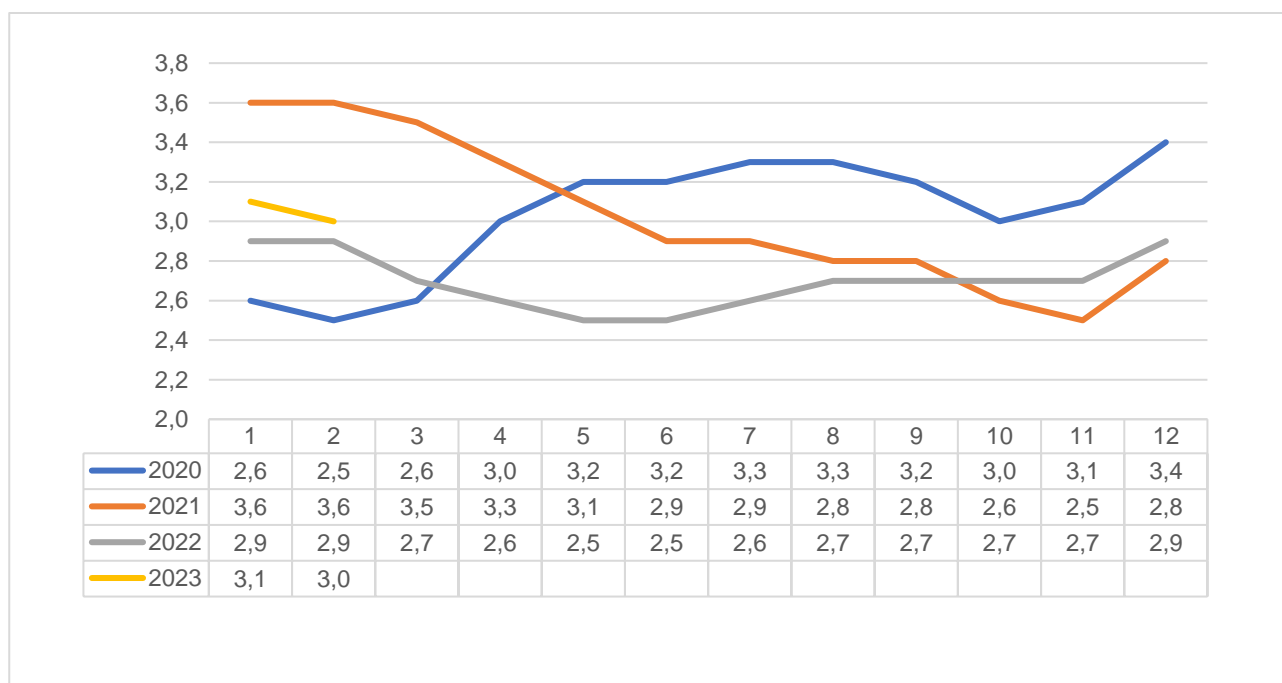


4. GRAFY

1. Podíl nezaměstnaných osob v okresech Plzeňského kraje a v ČR k 28. 2. 2023

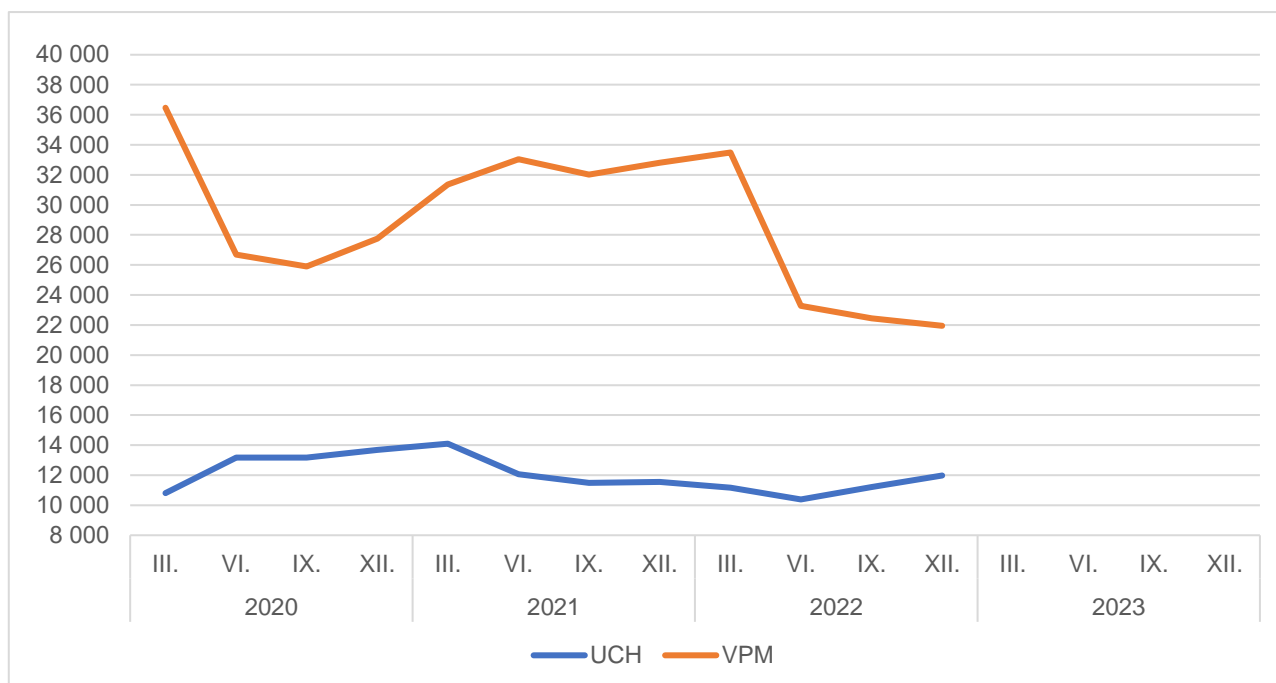


2. Vývoj podílu nezaměstnaných v Plzeňském kraji v letech 2020 – 2023 v %

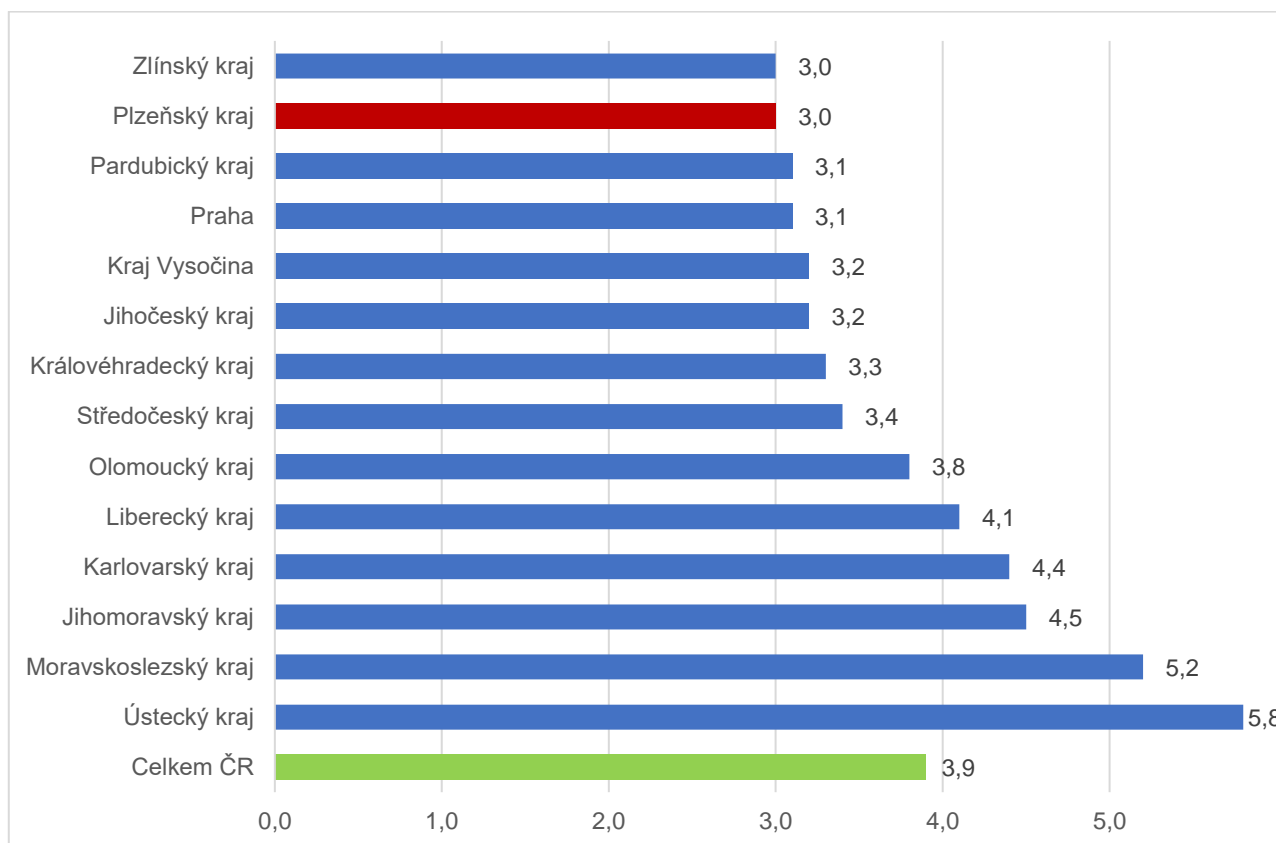




3. Vývoj počtu uchazečů a VPM v Plzeňském kraji v letech 2020 – 2023



4. Podíl nezaměstnaných osob v jednotlivých krajích ČR k 28. 2. 2023 v %





5. Setřídění okresů k 28. 2. 2023

	PNO v %		mezimés. přírůst./ úbytek nezam. v %		počet uchazečů na 1 VPM	
1	Karviná	8,4	Rychnov nad Kněžnou	3,3	Karviná	10,6
2	Bruntál	7,1	Rakovník	2,6	Bruntál	5,9
3	Most	7,0	Pardubice	2,0	Most	4,7
4	Znojmo	6,6	Teplice	1,9	Ústí nad Labem	4,0
5	Chomutov	6,6	Mladá Boleslav	1,8	Jeseník	4,0
6	Louny	6,2	Přerov	1,7	Děčín	3,9
7	Ústí nad Labem	6,0	České Budějovice	1,7	Opava	3,5
8	Jeseník	5,9	Hradec Králové	1,6	Hodonín	3,2
9	Děčín	5,8	Kladno	1,3	Žďár nad Sázavou	3,1
10	Hodonín	5,8	Louny	1,3	Znojmo	3,1
11	Ostrava-město	5,3	Most	1,2	Louny	3,0
12	Brno-město	5,2	Nymburk	1,2	Sokolov	3,0
13	Sokolov	5,1	Náchod	1,1	Jablonec nad Nisou	2,9
14	Teplice	5,0	Chomutov	1,1	Přerov	2,9
15	Český Krumlov	4,9	Kutná Hora	1,1	Ostrava-město	2,8
16	Příbram	4,8	Trutnov	1,0	Litoměřice	2,5
17	Mělník	4,7	Nový Jičín	1,0	Břeclav	2,5
18	Kladno	4,7	území Hl. města Prahy	0,8	Strakonice	2,4
19	Karlovy Vary	4,7	Brno-město	0,7	Frýdek-Místek	2,4
20	Přerov	4,6	Beroun	0,7	Blansko	2,4
21	Náchod	4,6	Příbram	0,5	Šumperk	2,2
22	Semily	4,5	Olomouc	0,2	Třebíč	2,2
23	Nymburk	4,4	Liberec	0,2	Česká Lípa	2,2
24	Kolín	4,4	Ostrava-město	0,1	Kroměříž	2,1
25	Jablonec nad Nisou	4,3	Svitavy	0,1	Karlovy Vary	2,1
26	Liberec	4,2	Praha-východ	0,1	Teplice	2,0
27	Litoměřice	4,1	Kolín	0,1	Jindřichův Hradec	1,8
28	Šumperk	4,1	Praha-západ	-0,1	Náchod	1,8
29	Břeclav	4,0	Jablonec nad Nisou	-0,1	Trutnov	1,8
30	Třebíč	3,9	Jindřichův Hradec	-0,1	Olomouc	1,7
31	Kutná Hora	3,8	Česká Lípa	-0,3	Nový Jičín	1,7
32	Beroun	3,7	Karviná	-0,3	Uherské Hradiště	1,6
33	Vsetín	3,7	Prachatice	-0,3	Prostějov	1,6
34	Trutnov	3,7	Litoměřice	-0,4	Chomutov	1,6
35	Rokycany	3,7	Plzeň-město	-0,5	Vsetín	1,5
36	Česká Lípa	3,6	Vsetín	-0,5	Příbram	1,4
37	Svitavy	3,5	Chrudim	-0,5	Kladno	1,4
38	Tachov	3,5	Ústí nad Labem	-0,5	Semily	1,4
39	Frýdek-Místek	3,5	Šumperk	-0,6	Liberec	1,3
40	Blansko	3,5	Semily	-0,6	Havlíčkův Brod	1,3
41	Olomouc	3,4	Hodonín	-0,8	Brno-město	1,3
42	Chrudim	3,4	Znojmo	-0,8	Rakovník	1,1
43	Žďár nad Sázavou	3,4	Zlín	-0,8	Vyškov	1,1
44	Klatovy	3,4	Bruntál	-0,9	Rokycany	1,0
45	Cheb	3,4	Havlíčkův Brod	-0,9	Chrudim	1,0
46	Tábor	3,4	Sokolov	-1,0	Svitavy	1,0
47	Prachatice	3,4	Opava	-1,1	Nymburk	1,0
48	Jihlava	3,3	Prostějov	-1,1	Písek	1,0
49	Opava	3,3	Cheb	-1,1	Kutná Hora	1,0
50	Rakovník	3,3	Český Krumlov	-1,1	Plzeň-sever	1,0
51	Nový Jičín	3,2	Rokycany	-1,1	Jihlava	0,9
52	Hradec Králové	3,2	Benešov	-1,2	Jičín	0,9
53	Jindřichův Hradec	3,2	Děčín	-1,2	Brno-venkov	0,9
54	Plzeň-sever	3,2	Uherské Hradiště	-1,2	Tábor	0,8
55	Uherské Hradiště	3,2	Žďár nad Sázavou	-1,2	Klatovy	0,8
56	Kroměříž	3,2	Brno-venkov	-1,3	České Budějovice	0,8
57	Strakonice	3,2	Třebíč	-1,5	Hradec Králové	0,8
58	území Hl. města Prahy	3,1	Břeclav	-1,6	Kolín	0,7
59	Brno-venkov	3,0	Jihlava	-1,6	Prachatice	0,7
60	Havlíčkův Brod	3,0	Frýdek-Místek	-1,7	Zlín	0,7
61	Pardubice	3,0	Blansko	-1,8	Cheb	0,6
62	Písek	3,0	Karlovy Vary	-1,9	Ústí nad Orlicí	0,6
63	Domažlice	2,9	Pelhřimov	-1,9	Mělník	0,6
64	Plzeň-město	2,9	Ústí nad Orlicí	-1,9	Plzeň-město	0,6
65	České Budějovice	2,7	Tábor	-2,0	Domažlice	0,6
66	Prostějov	2,7	Mělník	-2,2	Český Krumlov	0,6
67	Vyškov	2,7	Vyškov	-2,2	Rychnov nad Kněžnou	0,6
68	Mladá Boleslav	2,6	Plzeň-sever	-2,2	Pardubice	0,5
69	Ústí nad Orlicí	2,5	Tachov	-2,3	Benešov	0,5
70	Jičín	2,4	Klatovy	-2,6	Beroun	0,5
71	Zlín	2,3	Jičín	-2,8	Plzeň-jih	0,5
72	Rychnov nad Kněžnou	2,1	Strakonice	-2,9	Tachov	0,4
73	Benešov	2,1	Kroměříž	-3,1	Pelhřimov	0,4
74	Plzeň-jih	2,1	Písek	-3,5	území Hl. města Prahy	0,4
75	Pelhřimov	2,0	Plzeň-jih	-3,7	Praha-západ	0,3
76	Praha-západ	1,7	Jeseník	-4,3	Mladá Boleslav	0,3
77	Praha-východ	1,6	Domažlice	-5,1	Praha-východ	0,2
	Celkem ČR	3,9	Celkem ČR	-0,2	Celkem ČR	1,0