



Úřad práce ČR

Krajská pobočka Úřadu práce ČR v Ostravě

Měsíční statistická zpráva **prosinec 2023**

Zprávu předkládá:

Ing. Vladana Purdeková

vedoucí Oddělení zaměstnanosti

<https://www.uradprace.cz/web/cz/statistiky-msk>

Ostrava 2024



Informace o nezaměstnanosti v Moravskoslezském kraji k 31. 12. 2023

V tomto měsíci vzrostl celkový počet uchazečů o zaměstnání na 42 912, počet hlášených volných pracovních míst poklesl na 11 356 a podíl nezaměstnaných osob vzrostl na 5,2 %.

K 31. 12. 2023 evidoval Úřad práce ČR (ÚP ČR), Krajská pobočka v Ostravě celkem 42 912 uchazečů o zaměstnání. Jejich počet byl o 2 128 vyšší než na konci předchozího měsíce, ve srovnání se stejným obdobím minulého roku je vyšší o 1 010 osob. Z tohoto počtu bylo 39 642 dosažitelných uchazečů o zaměstnání ve věku 15 - 64 let. Bylo to o 2 316 více než na konci předchozího měsíce. Ve srovnání se stejným obdobím minulého roku byl jejich počet vyšší o 1 291 osob.

V průběhu měsíce bylo nově zaevidováno 5 004 osob. Ve srovnání s minulým měsícem to bylo méně o 64 osob a v porovnání se stejným obdobím předchozího roku méně o 200 osob.

Z evidence během měsíce odešlo celkem 2 876 uchazečů (ukončená evidence, vyřazení uchazeči). Bylo to o 1 691 osob méně jako v předchozím měsíci a o 610 osob méně než ve stejném měsíci minulého roku. Do zaměstnání z nich ve sledovaném měsíci nastoupilo 1 641, tj. o 1 281 méně než v předchozím měsíci a o 61 méně než ve stejném měsíci minulého roku, 670 uchazečů o zaměstnání bylo umístěno prostřednictvím úřadu práce, tj. o 538 méně než v předchozím měsíci a o 116 více než ve stejném období minulého roku, 1 235 uchazečů bylo vyřazeno bez umístění.

Meziměsíční nárůst nezaměstnaných osob byl zaznamenán ve všech 6 okresech, největší nárůst byl v okresech Bruntál (+14,1 %), Opava (+9,3 %) a Nový Jičín (+8,9 %).

Ke konci měsíce bylo evidováno na ÚP ČR, Krajské pobočce v Ostravě 21 320 žen. Jejich podíl na celkovém počtu uchazečů činil 49,7 %. V evidenci bylo 6 240 osob se zdravotním postižením, což představovalo 14,5 % z celkového počtu nezaměstnaných.

Ke konci tohoto měsíce bylo evidováno 1 993 absolventů škol všech stupňů vzdělání a mladistvých, jejich počet poklesl ve srovnání s předchozím měsícem o 32 osob a ve srovnání se stejným měsícem minulého roku byl vyšší o 95 osob. Na celkové nezaměstnanosti se podíleli 4,6 %.

Podporu v nezaměstnanosti pobíralo 10 912 uchazečů o zaměstnání, tj. 25,4 % všech uchazečů vedených v evidenci.

Podíl nezaměstnaných osob, tj. počet dosažitelných uchazečů o zaměstnání ve věku 15 - 64 let k obyvatelstvu stejného věku, k 31. 12. 2023 vzrostl na 5,2 %.

Podíl nezaměstnaných stejný nebo vyšší než republikový průměr vykazaly 3 okresy, a to Karviná (8,2 %), Bruntál (7,4 %) a Ostrava (5,5 %). Nižší podíl nezaměstnaných byl zaznamenán v okresech Frýdek-Místek a Nový Jičín (shodně 3,5 %) a Opava (3,2 %).



Meziměsíčně podíl nezaměstnaných žen vzrostl na 5,3 %, podíl nezaměstnaných mužů vzrostl na 5,2 %.

Kraj evidoval k 31. 12. 2023 celkem 11 356 volných pracovních míst. Jejich počet byl o 159 nižší než v předchozím měsíci a o 898 nižší než ve stejném měsíci minulého roku. Na jedno volné pracovní místo připadalo v průměru 3,8 uchazeče, z toho nejvíce v okresech Karviná (9,9) a Bruntál (8,4). Z celkového počtu nahlášených volných míst bylo 1 032 vhodných pro osoby se zdravotním postižením (OZP), na jedno volné pracovní místo připadalo 6,1 OZP. Volných pracovních míst pro absolventy a mladistvé bylo registrováno 2 905, na jedno volné místo připadalo 0,7 uchazečů této kategorie. Z celkového počtu volných pracovních míst bylo 5 325 míst bez příznaku „pro cizince“. U dalších 6 031 pozic pak zaměstnavatelé uvedli, že by na ně chtěli přijmout i pracovníky ze „zahraničí“ (tzn. mimo prostor EU a EHP).

V rámci aktivní politiky zaměstnanosti (APZ) bylo od počátku letošního roku do 31. 12. 2023 prostřednictvím finančních příspěvků APZ podpořeno 4 973 osob, z toho bylo zařazeno 3 299 osob do rekvalifikačních kurzů a 270 osob do vzdělávání.

V tomto měsíci byl prostřednictvím SÚPM - SVČ podpořen 1 obor činnosti, a to Manikúra a pedikúra.

Informace o vývoji nezaměstnanosti v ČR v elektronické formě jsou zveřejněny na internetové adrese <https://www.mpsv.cz/web/cz/nezamestnanost>



1. Základní charakteristika vývoje nezaměstnanosti a volných pracovních míst v Moravskoslezském kraji

Tabulka č. 1 - Vývoj nezaměstnanosti

ukazatel (celkový počet)		stav k		
		31. 12. 2022	30. 11. 2023	31. 12. 2023
evidovaní uchazeči o zaměstnání		41 902	40 784	42 912
- z toho	ženy	20 872	20 858	21 320
	absolventi a mladiství	1 898	2 025	1 993
	uchazeči se zdravotním postižením	6 347	6 142	6 240
uchazeči s nárokem na PvN		10 646	9 730	10 912
podíl nezaměstnaných osob v %		5,1	4,9	5,2
volná pracovní místa		12 254	11 515	11 356
počet uchazečů na 1 volné pracovní místo		3,4	3,5	3,8

Tabulka č. 2 - Tok nezaměstnanosti

ukazatel	počet uchazečů ve sledovaném měsíci		
	prosinec 2022	listopad 2023	prosinec 2023
nově evidovaní uchazeči o zaměstnání	5 204	5 068	5 004
uchazeči s ukončenou evidencí a vyřazení	3 486	4 567	2 876
- z toho umístění celkem	1 702	2 922	1 641
- z toho umístění úřadem práce	554	1 208	670

Tabulka č. 3 - Nezaměstnanost v okresech k 31. 12. 2023

okres	počet nezaměstnaných		volná pracovní místa	počet uchazečů na 1 VPM	podíl nezaměstnaných osob [%]
	celkem	z toho ženy			
Bruntál	4 451	2 316	532	8,4	7,4
Frýdek-Místek	5 215	2 460	2 093	2,5	3,5
Karviná	13 500	6 482	1 358	9,9	8,2
Nový Jičín	3 522	1 693	2 115	1,7	3,5
Opava	3 877	1 828	863	4,5	3,2
Ostrava	12 347	6 541	4 395	2,8	5,5
Moravskoslezský kraj	42 912	21 320	11 356	3,8	5,2
Česká republika	279 227	148 580	271 789	1,0	3,7



2. Vybrané nástroje aktivní politiky zaměstnanosti v Moravskoslezském kraji

Tabulka č. 4 - Osoby podpořené v rámci APZ a rekvalifikace uchazečů a zájemců o zaměstnání

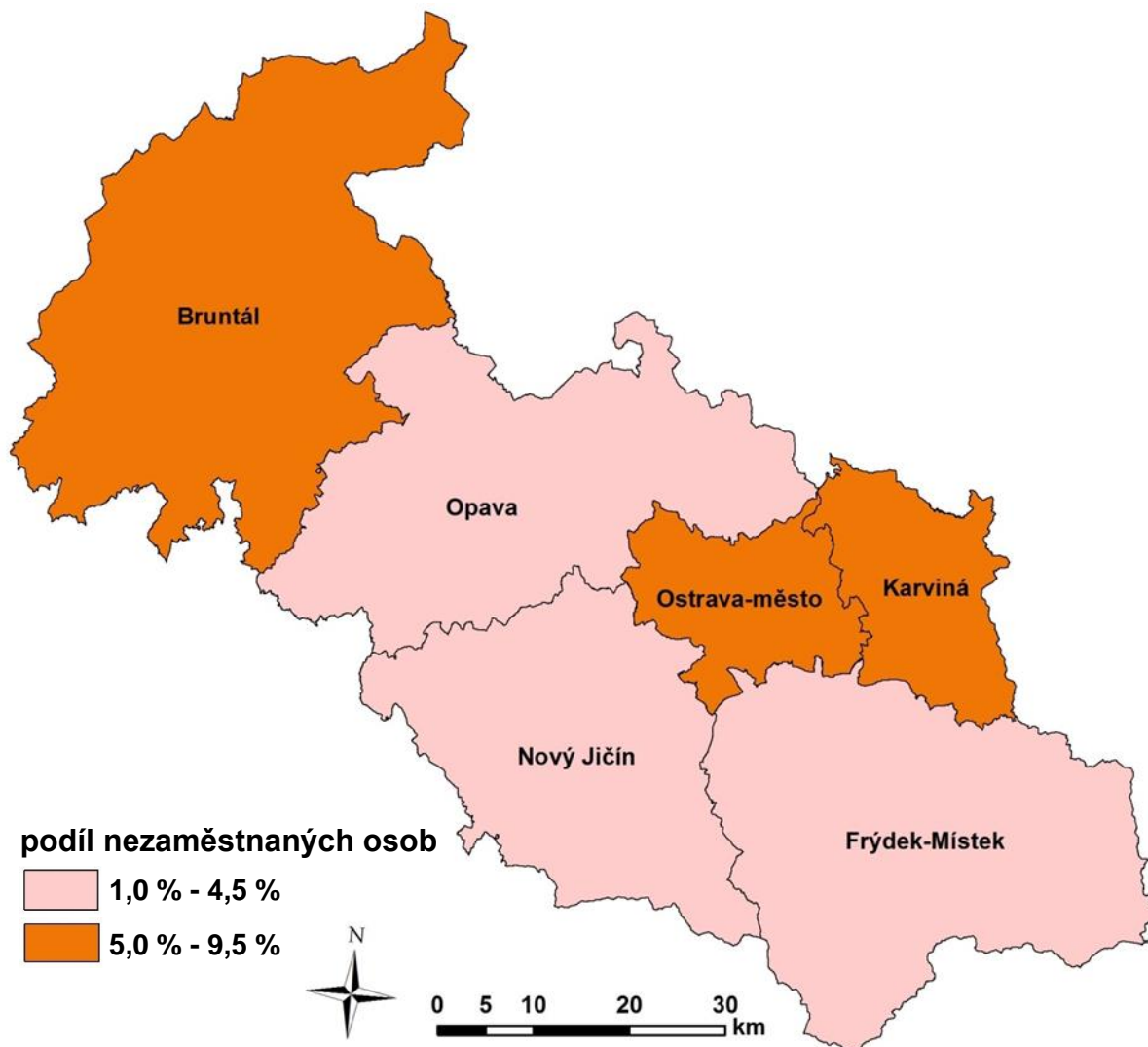
ukazatel (celkový počet)	stav k		celkem od počátku roku do	
	31. 12. 2022	31. 12. 2023	31. 12. 2022	31. 12. 2023
osoby podpořené v rámci APZ				
veřejně prospěšné práce (VPP)	261	127	648	215
veřejně prospěšné práce (VPP)-ESF ¹⁾	192	0	278	635
společensky účelná prac. místa (SÚPM)	12	0	23	30
společensky účelná pracovní místa (SÚPM)-ESF ¹⁾	299	110	481	260
SÚPM - samostatně výdělečná činnost (SVČ)	43	38	42	35
SÚPM - samostatně výdělečná činnost (SVČ)-ESF ¹⁾	0	0	0	0
zřízení pracovního místa pro OZP (bez SVČ)	15	5	9	1
zřízení pracovního místa pro OZP-SVČ	1	1	0	1
vytvořená pracovní místa (NIP) ¹⁾	54	0	99	11
ostatní nástroje APZ	52	26	97	216
rekvalifikace uchazečů a zájemců o zaměstnání				
uchazeči a zájemci zařazení do rekvalifikací	0	1	135	93
uchazeči a zájemci zařazení do rekvalifikací - ESF ¹⁾	65	39	821	378
uchazeči a zájemci zařazení do rekvalifikací - NPO ²⁾	0	0	155	488
uchazeči a zájemci, kteří zahájili zvolenou rekvalifikaci	36	40	124	1 004
uchazeči a zájemci, kteří zahájili zvolenou rekvalifikaci - ESF ¹⁾	65	142	664	943
uchazeči a zájemci, kteří zahájili zvolenou rekvalifikaci - NPO ²⁾	20	80	26	393
NPO - Digitální vzdělávání (§ 106 ZoZ)				
uchazeči a zájemci, kteří zahájili Digitální vzdělávání - NPO ²⁾		42		270
osoby podpořené v rámci APZ celkem	1 115	651	3 602	4 973

1) financováno převážně z Evropského sociálního fondu

2) financováno převážně z Národního plánu obnovy

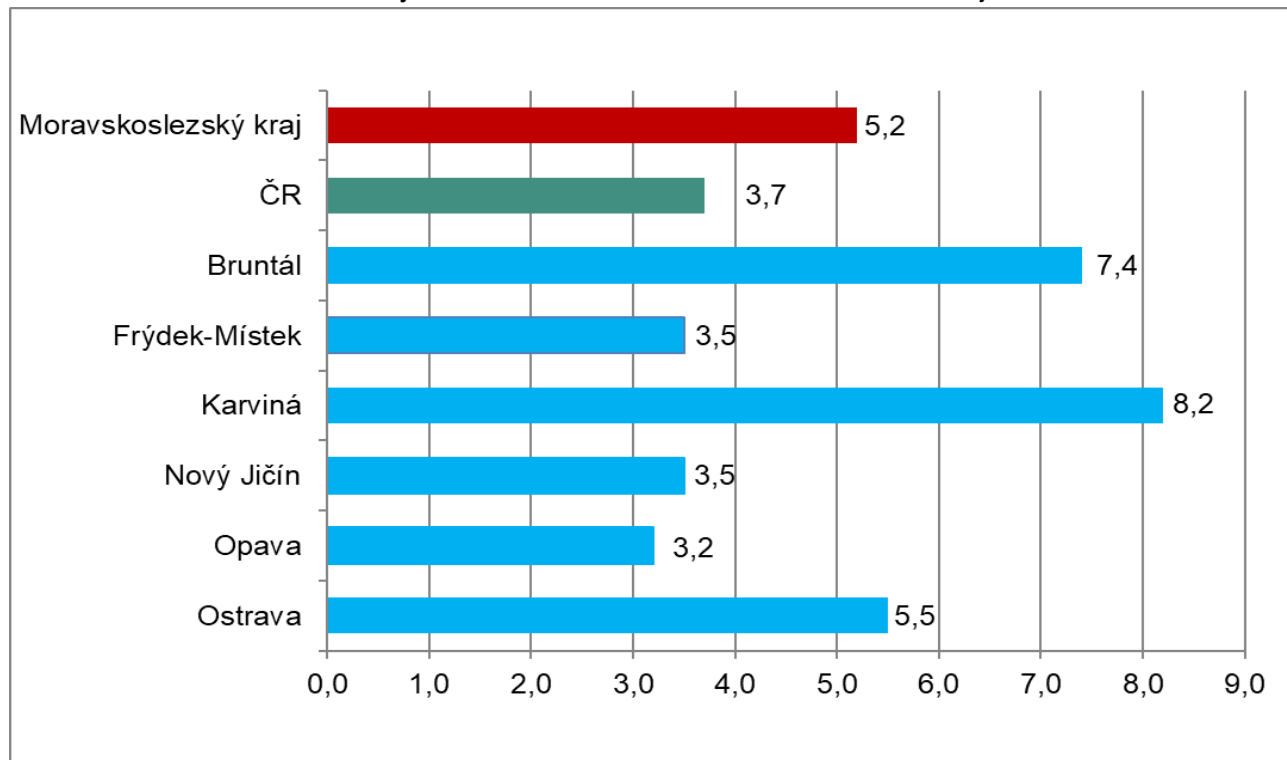
Podrobnější statistické údaje o nástrojích APZ naleznete na stránkách Integrovaného portálu MPSV v měsíčních statistikách nezaměstnanosti <https://www.mpsv.cz/web/cz/mesicni>

MAPA - Podíl nezaměstnaných v okresech Moravskoslezského kraje k 31. 12. 2023

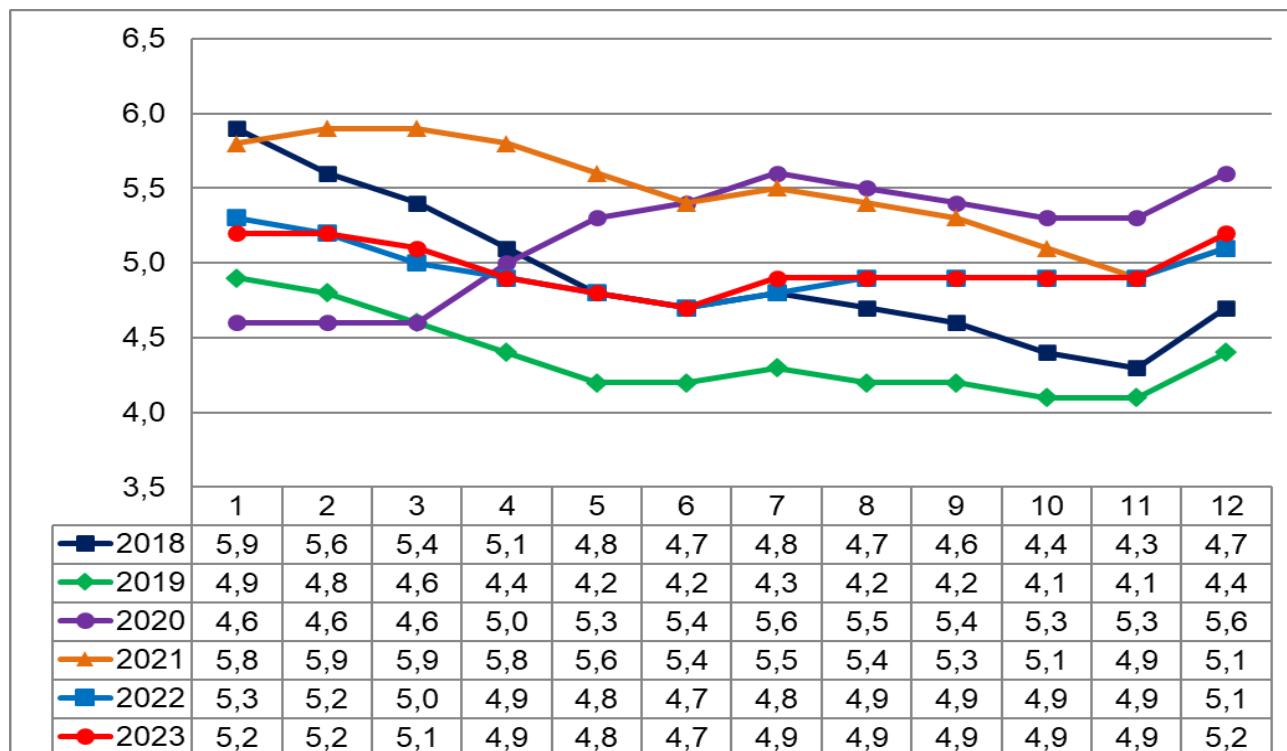


3. GRAFY

Graf č. 1 - Podíl nezaměstnaných osob v okresech Moravskoslezského kraje a v ČR k 31. 12. 2023

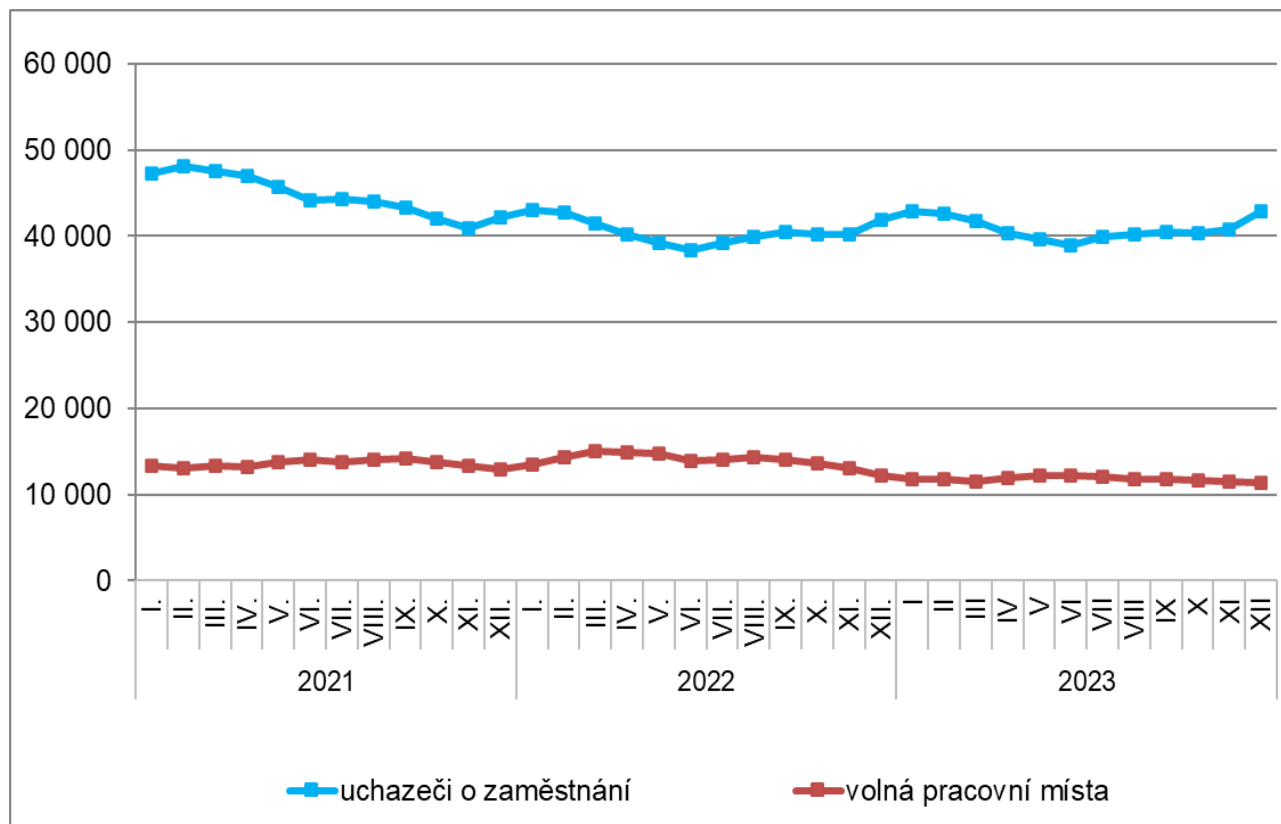


Graf č. 2 - Vývoj podílu nezaměstnaných v Moravskoslezském kraji v letech 2018 - 2023 v %

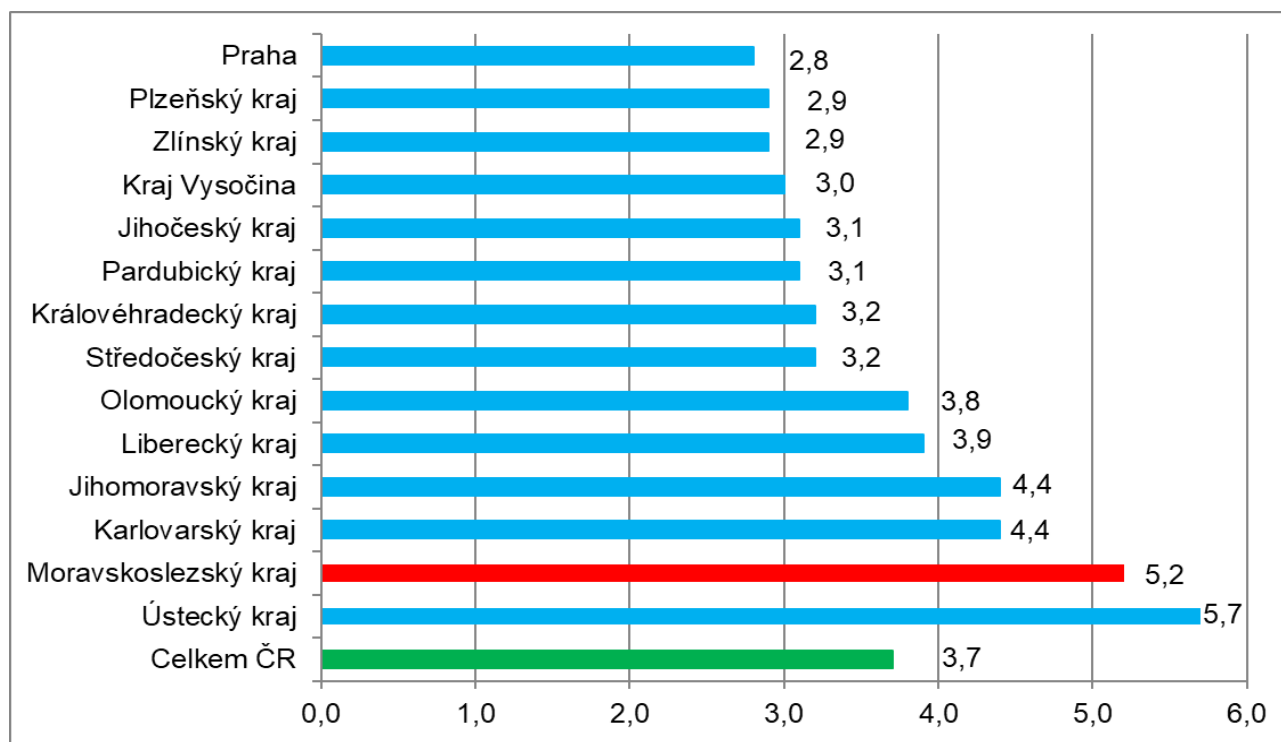




Graf č. 3 - Vývoj počtu uchazečů a volných míst v Moravskoslezském kraji v letech 2021 - 2023



Graf č. 4 - Podíl nezaměstnaných osob v jednotlivých krajích ČR k 31. 12. 2023 v %





4. Tabulka seříděných okresů k 31. 12. 2023

	PNO v %		meziměs. přírůst./ úbytek nezam. v %		počet uchazečů na 1 VPM	
1	Karviná	8,2	Prachatice	26,5	Karviná	9,9
2	Bruntál	7,4	Jindřichův Hradec	23,3	Bruntál	8,4
3	Most	7,2	Chrudim	18,8	Jeseník	6,2
4	Chomutov	6,5	Břeclav	18,1	Děčín	5,0
5	Louny	5,9	Klatovy	18,0	Opava	4,5
6	Ústí nad Labem	5,8	Třebíč	16,0	Most	4,2
7	Znojmo	5,8	Semily	15,5	Strakonice	3,9
8	Děčín	5,7	Jeseník	15,5	Hodonín	3,9
9	Hodonín	5,6	Svitavy	15,3	Blansko	3,8
10	Jeseník	5,6	Jihlava	15,1	Žďár nad Sázavou	3,7
11	Ostrava-město	5,5	Pelhřimov	14,5	Jablonec nad Nisou	3,6
12	Sokolov	5,3	Bruntál	14,1	Ústí nad Labem	3,6
13	Brno-město	5,0	Český Krumlov	14,1	Sokolov	3,3
14	Teplice	4,8	Strakonice	13,2	Louny	3,1
15	Příbram	4,5	Písek	13,0	Znojmo	3,1
16	Český Krumlov	4,5	Znojmo	12,2	Šumperk	2,9
17	Mělník	4,5	Žďár nad Sázavou	11,4	Litoměřice	2,8
18	Karlovy Vary	4,4	Havlíkův Brod	11,3	Ostrava-město	2,8
19	Semily	4,4	Tábor	10,9	Břeclav	2,8
20	Nymburk	4,4	Šumperk	10,4	Karlovy Vary	2,6
21	Kolín	4,3	Hodonín	10,3	Frydek-Místek	2,5
22	Kladno	4,3	Příbram	10,3	Jindřichův Hradec	2,4
23	Přerov	4,3	Vsetín	10,1	Kroměříž	2,3
24	Šumperk	4,3	Kutná Hora	9,9	Třebíč	2,3
25	Jablonec nad Nisou	4,1	Kroměříž	9,7	Česká Lípa	2,1
26	Náchod	4,1	Opava	9,3	Trutnov	2,1
27	Břeclav	4,0	Olomouc	9,3	Brno-město	2,0
28	Litoměřice	3,9	Náchod	9,3	Teplice	2,0
29	Liberec	3,8	Ústí nad Orlicí	9,1	Semily	1,9
30	Trutnov	3,7	Tachov	9,0	Olomouc	1,9
31	Svitavy	3,7	Nový Jičín	8,9	Náchod	1,9
32	Třebíč	3,7	Rakovník	8,9	Uherské Hradiště	1,8
33	Rokycany	3,6	Uherské Hradiště	8,7	Chomutov	1,7
34	Česká Lípa	3,6	Zlín	8,6	Nový Jičín	1,7
35	Kutná Hora	3,6	Česká Lípa	8,3	Prostějov	1,6
36	Olomouc	3,6	České Budějovice	8,0	Přerov	1,6
37	Frydek-Místek	3,5	Vyškov	7,8	Liberec	1,6
38	Beroun	3,5	Frydek-Místek	7,8	Vsetín	1,6
39	Vsetín	3,5	Domažlice	7,7	Havlíkův Brod	1,5
40	Blansko	3,5	Prostějov	7,6	Kladno	1,5
41	Nový Jičín	3,5	Přerov	7,5	Příbram	1,2
42	Cheb	3,4	Rokycany	7,4	Kutná Hora	1,2
43	Chrudim	3,4	Plzeň-sever	6,9	Vyškov	1,2
44	Strakonice	3,3	Litoměřice	6,8	Svitavy	1,2
45	Žďár nad Sázavou	3,3	Blansko	6,8	Chrudim	1,1
46	Tábor	3,3	Trutnov	6,7	Nymburk	1,0
47	Tachov	3,3	Hradec Králové	6,2	Klatovy	1,0
48	Opava	3,2	Děčín	6,0	České Budějovice	1,0
49	Hradec Králové	3,2	Kolín	5,7	Rakovník	1,0
50	Klatovy	3,2	Louny	5,2	Rokycany	0,9
51	Rakovník	3,2	Benešov	5,2	Tábor	0,9
52	Domažlice	3,0	Pardubice	5,0	Písek	0,9
53	Jihlava	3,0	Cheb	4,8	Jičín	0,9
54	Jindřichův Hradec	3,0	Brno-venkov	4,7	Brno-venkov	0,9
55	Brno-venkov	3,0	Liberec	4,4	Plzeň-sever	0,9
56	Uherské Hradiště	3,0	Teplice	4,3	Hradec Králové	0,8
57	Plzeň-sever	3,0	Jičín	4,2	Ústí nad Orlicí	0,8
58	Kroměříž	2,9	Karlovy Vary	4,2	Prachatice	0,8
59	Prachatice	2,9	Nymburk	4,2	Zlín	0,8
60	Havlíkův Brod	2,9	Sokolov	3,3	Jihlava	0,8
61	Písek	2,8	Mladá Boleslav	3,0	Kolín	0,8
62	Vyškov	2,8	Beroun	2,9	Rychnov nad Kněžnou	0,6
63	Pardubice	2,8	Plzeň-jih	2,9	Cheb	0,6
64	území Hlavního města Prahy	2,8	Plzeň-město	2,9	Domažlice	0,6
65	Ústí nad Orlicí	2,8	Ostrava-město	2,8	Český Krumlov	0,6
66	Plzeň-město	2,7	Ústí nad Labem	2,7	Pardubice	0,6
67	České Budějovice	2,7	Chomutov	2,7	Mělník	0,6
68	Prostějov	2,7	Praha-západ	2,3	Plzeň-město	0,5
69	Mladá Boleslav	2,5	Most	2,2	Beroun	0,5
70	Zlín	2,3	Jablonec nad Nisou	2,2	Benešov	0,5
71	Jičín	2,2	Mělník	2,0	Pelhřimov	0,5
72	Rychnov nad Kněžnou	2,1	Karviná	1,8	Tachov	0,4
73	Plzeň-jih	2,0	Kladno	1,3	Plzeň-jih	0,4
74	Pelhřimov	2,0	Brno-město	1,1	území Hlavního města Prahy	0,3
75	Benešov	1,9	území Hlavního města Prahy	0,5	Praha-východ	0,3
76	Praha-západ	1,6	Praha-východ	0,3	Praha-západ	0,2
77	Praha-východ	1,4	Rychnov nad Kněžnou	-0,8	Mladá Boleslav	0,2
	Celkem ČR	3,7	Celkem ČR	6,1	Celkem ČR	1,0