



Úřad práce ČR

Krajská pobočka Úřadu práce ČR v Ostravě

Měsíční statistická zpráva

říjen 2023

Zprávu předkládá:

Ing. Vladana Purdeková

vedoucí Oddělení zaměstnanosti

<https://www.uradprace.cz/web/cz/statistiky-msk>

Ostrava 2023



Informace o nezaměstnanosti v Moravskoslezském kraji k 31. 10. 2023

V tomto měsíci poklesl celkový počet uchazečů o zaměstnání na 40 283, počet hlášených volných pracovních míst poklesl na 11 654 a podíl nezaměstnaných osob stagnoval na 4,9 %.

K 31. 10. 2023 evidoval Úřad práce ČR (ÚP ČR), Krajská pobočka v Ostravě celkem 40 283 uchazečů o zaměstnání. Jejich počet byl o 209 nižší než na konci předchozího měsíce, ve srovnání se stejným obdobím minulého roku je vyšší o 119 osob. Z tohoto počtu bylo 36 810 dosažitelných uchazečů o zaměstnání ve věku 15 - 64 let. Bylo to o 264 méně než na konci předchozího měsíce. Ve srovnání se stejným obdobím minulého roku byl jejich počet vyšší o 252 osob.

V průběhu měsíce bylo nově zaevidováno 4 866 osob. Ve srovnání s minulým měsícem to bylo méně o 1 294 osob a v porovnání se stejným obdobím předchozího roku méně o 5 osob.

Z evidence během měsíce odešlo celkem 5 075 uchazečů (ukončená evidence, vyřazení uchazeči). Bylo to o 788 osob méně jako v předchozím měsíci a o 128 osob méně než ve stejném měsíci minulého roku. Do zaměstnání z nich ve sledovaném měsíci nastoupilo 3 247, tj. o 637 méně než v předchozím měsíci a o 32 více než ve stejném měsíci minulého roku, 1 312 uchazečů o zaměstnání bylo umístěno prostřednictvím úřadu práce, tj. o 80 méně než v předchozím měsíci a o 325 více než ve stejném období minulého roku, 1 828 uchazečů bylo vyřazeno bez umístění.

Meziměsíční pokles nezaměstnaných osob byl zaznamenán v 5 okresech, největší pokles byl v okresech Frýdek-Místek (-1,8 %), Karviná (-1,0 %) a Nový Jičín (-0,8 %). Meziměsíční nárůst byl zaznamenán pouze v okrese Opava (+1,5 %).

Ke konci měsíce bylo evidováno na ÚP ČR, Krajské pobočce v Ostravě 20 795 žen. Jejich podíl na celkovém počtu uchazečů činil 51,6 %. V evidenci bylo 6 112 osob se zdravotním postižením, což představovalo 15,2 % z celkového počtu nezaměstnaných.

Ke konci tohoto měsíce bylo evidováno 2 165 absolventů škol všech stupňů vzdělání a mladistvých, jejich počet poklesl ve srovnání s předchozím měsícem o 93 osob a ve srovnání se stejným měsícem minulého roku byl vyšší o 21 osob. Na celkové nezaměstnanosti se podíleli 5,4 %.

Podporu v nezaměstnanosti pobíralo 9 272 uchazečů o zaměstnání, tj. 23,0 % všech uchazečů vedených v evidenci.

Podíl nezaměstnaných osob, tj. počet dosažitelných uchazečů o zaměstnání ve věku 15 - 64 let k obyvatelstvu stejného věku, k 31. 10. 2023 stagnoval na 4,9 %.

Podíl nezaměstnaných stejný nebo vyšší než republikový průměr vykazaly 3 okresy, a to Karviná (8,0 %), Bruntál (6,0 %) a Ostrava (5,2 %). Nižší podíl nezaměstnaných byl zaznamenán v okresech Frýdek-Místek (3,3 %), Nový Jičín (3,0 %) a Opava (2,8 %).



Meziměsíčně podíl nezaměstnaných žen poklesl na 5,1 %, podíl nezaměstnaných mužů poklesl na 4,6 %.

Kraj evidoval k 31. 10. 2023 celkem 11 654 volných pracovních míst. Jejich počet byl o 183 nižší než v předchozím měsíci a o 2 025 nižší než ve stejném měsíci minulého roku. Na jedno volné pracovní místo připadalo v průměru 3,5 uchazeče, z toho nejvíce v okresech Karviná (9,8) a Bruntál (6,4). Z celkového počtu nahlášených volných míst bylo 1 111 vhodných pro osoby se zdravotním postižením (OZP), na jedno volné pracovní místo připadalo 5,5 OZP. Volných pracovních míst pro absolventy a mladistvé bylo registrováno 3 082, na jedno volné místo připadalo 0,7 uchazečů této kategorie. Z celkového počtu volných pracovních míst bylo 5 613 míst bez příznaku „pro cizince“. U dalších 6 041 pozic pak zaměstnavatelé uvedli, že by na ně chtěli přijmout i pracovníky ze „zahraničí“ (tzn. mimo prostor EU a EHP).

V rámci aktivní politiky zaměstnanosti (APZ) bylo od počátku letošního roku do 31. 10. 2023 prostřednictvím finančních příspěvků APZ podpořeno 4 010 osob, z toho bylo zařazeno 2 652 osob do rekvalifikačních kurzů a 171 osob do vzdělávání.

V tomto měsíci byl prostřednictvím SÚPM - SVČ podpořen pouze 1 obor činnosti, a to Výroba, obchod a služby.

Informace o vývoji nezaměstnanosti v ČR v elektronické formě jsou zveřejněny na internetové adrese <https://www.mpsv.cz/web/cz/nezamestnanost>



1. Základní charakteristika vývoje nezaměstnanosti a volných pracovních míst v Moravskoslezském kraji

Tabulka č. 1 - Vývoj nezaměstnanosti

ukazatel (celkový počet)		stav k		
		31. 10. 2022	30. 9. 2023	31. 10. 2023
evidovaní uchazeči o zaměstnání		40 164	40 492	40 283
- z toho	ženy	20 758	20 985	20 795
	absolventi a mladiství	2 144	2 258	2 165
	uchazeči se zdravotním postižením	6 345	6 144	6 112
uchazeči s nárokem na PvN		9 568	9 369	9 272
podíl nezaměstnaných osob v %		4,9	4,9	4,9
volná pracovní místa		13 679	11 837	11 654
počet uchazečů na 1 volné pracovní místo		2,9	3,4	3,5

Tabulka č. 2 - Tok nezaměstnanosti

ukazatel	počet uchazečů ve sledovaném měsíci		
	říjen 2022	září 2023	říjen 2023
nově evidovaní uchazeči o zaměstnání	4 871	6 160	4 866
uchazeči s ukončenou evidencí a vyřazení	5 203	5 863	5 075
- z toho umístění celkem	3 215	3 884	3 247
- z toho umístění úřadem práce	987	1 392	1 312

Tabulka č. 3 - Nezaměstnanost v okresech k 31. 10. 2023

okres	počet nezaměstnaných		volná pracovní místa	počet uchazečů na 1 VPM	podíl nezaměstnaných osob [%]
	celkem	z toho ženy			
Bruntál	3 670	2 123	573	6,4	6,0
Frýdek-Místek	4 851	2 396	2 136	2,3	3,3
Karviná	13 296	6 458	1 362	9,8	8,0
Nový Jičín	3 122	1 610	2 335	1,3	3,0
Opava	3 444	1 750	1 006	3,4	2,8
Ostrava	11 900	6 458	4 242	2,8	5,2
Moravskoslezský kraj	40 283	20 795	11 654	3,5	4,9
Česká republika	260 641	144 778	280 496	0,9	3,5



2. Vybrané nástroje aktivní politiky zaměstnanosti v Moravskoslezském kraji

Tabulka č. 4 - Osoby podpořené v rámci APZ a rekvalifikace uchazečů a zájemců o zaměstnání

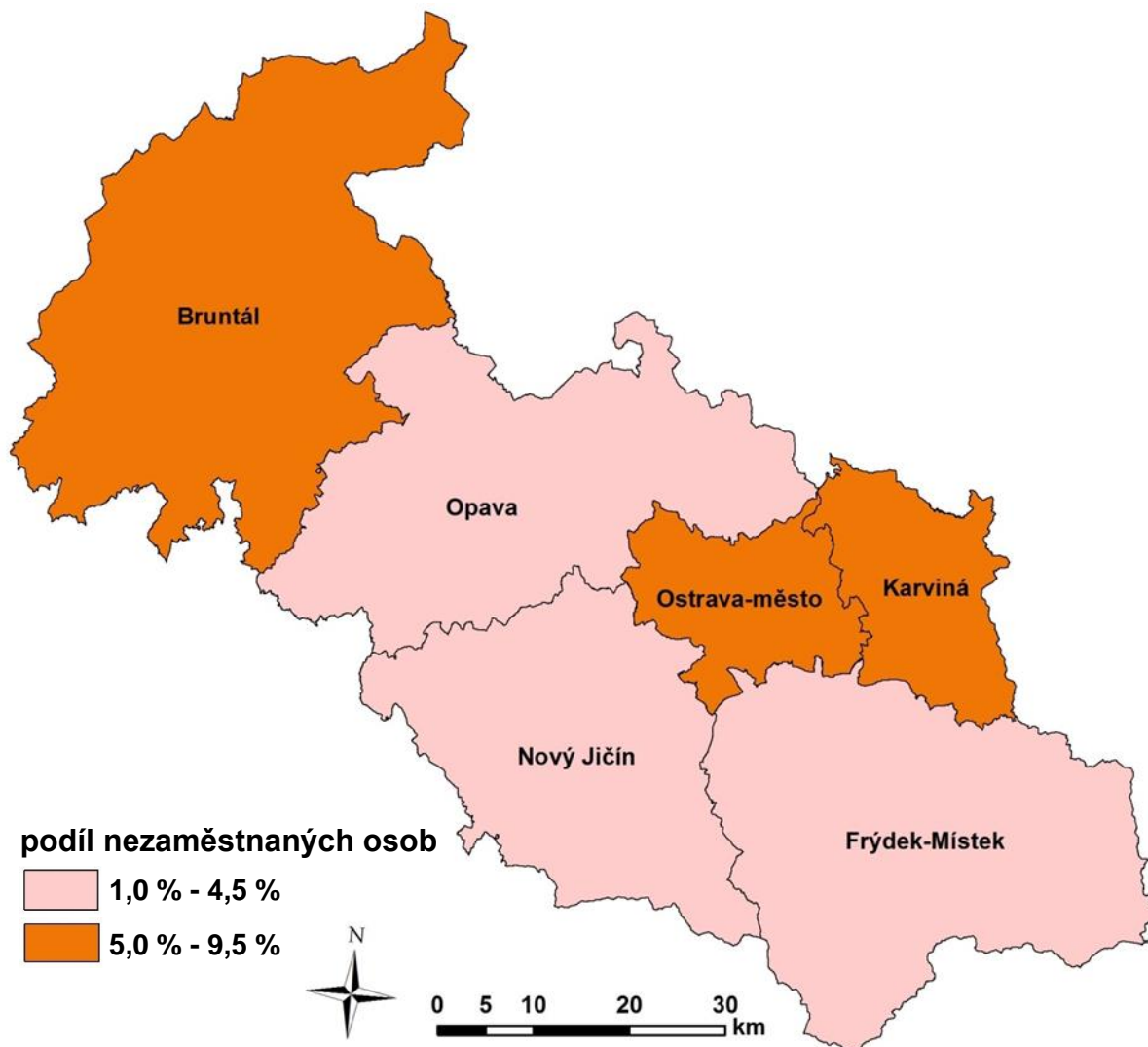
ukazatel (celkový počet)	stav k		celkem od počátku roku do	
	31. 10. 2022	31. 10. 2023	31. 10. 2022	31. 10. 2023
osoby podpořené v rámci APZ				
veřejně prospěšné práce (VPP)	561	157	640	193
veřejně prospěšné práce (VPP)-ESF ¹⁾	192	597	228	635
společensky účelná prac. místa (SÚPM)	23	17	23	30
společensky účelná pracovní místa (SÚPM)-ESF ¹⁾	326	93	413	184
SÚPM - samostatně výdělečná činnost (SVČ)	50	46	33	32
SÚPM - samostatně výdělečná činnost (SVČ)-ESF ¹⁾	0	0	0	0
zřízení pracovního místa pro OZP (bez SVČ)	24	5	9	0
zřízení pracovního místa pro OZP-SVČ	1	1	0	1
vytvořená pracovní místa (NIP) ¹⁾	68	0	94	11
ostatní nástroje APZ	51	25	75	98
rekvalifikace uchazečů a zájemců o zaměstnání				
uchazeči a zájemci zařazení do rekvalifikací	34	11	99	80
uchazeči a zájemci zařazení do rekvalifikací - ESF ¹⁾	97	31	728	315
uchazeči a zájemci zařazení do rekvalifikací - NPO ²⁾		70		426
uchazeči a zájemci, kteří zahájili zvolenou rekvalifikaci	73	198	101	750
uchazeči a zájemci, kteří zahájili zvolenou rekvalifikaci - ESF ¹⁾	77	115	532	769
uchazeči a zájemci, kteří zahájili zvolenou rekvalifikaci - NPO ²⁾		108		312
NPO - Digitální vzdělávání (§ 106 ZoZ)				
uchazeči a zájemci, kteří zahájili Digitální vzdělávání - NPO ²⁾		76		171
osoby podpořené v rámci APZ celkem	1 577	1 550	2 975	4 010

1) financováno převážně z Evropského sociálního fondu

2) financováno převážně z Národního plánu obnovy

Podrobnější statistické údaje o nástrojích APZ naleznete na stránkách Integrovaného portálu MPSV v měsíčních statistikách nezaměstnanosti <https://www.mpsv.cz/web/cz/mesicni>

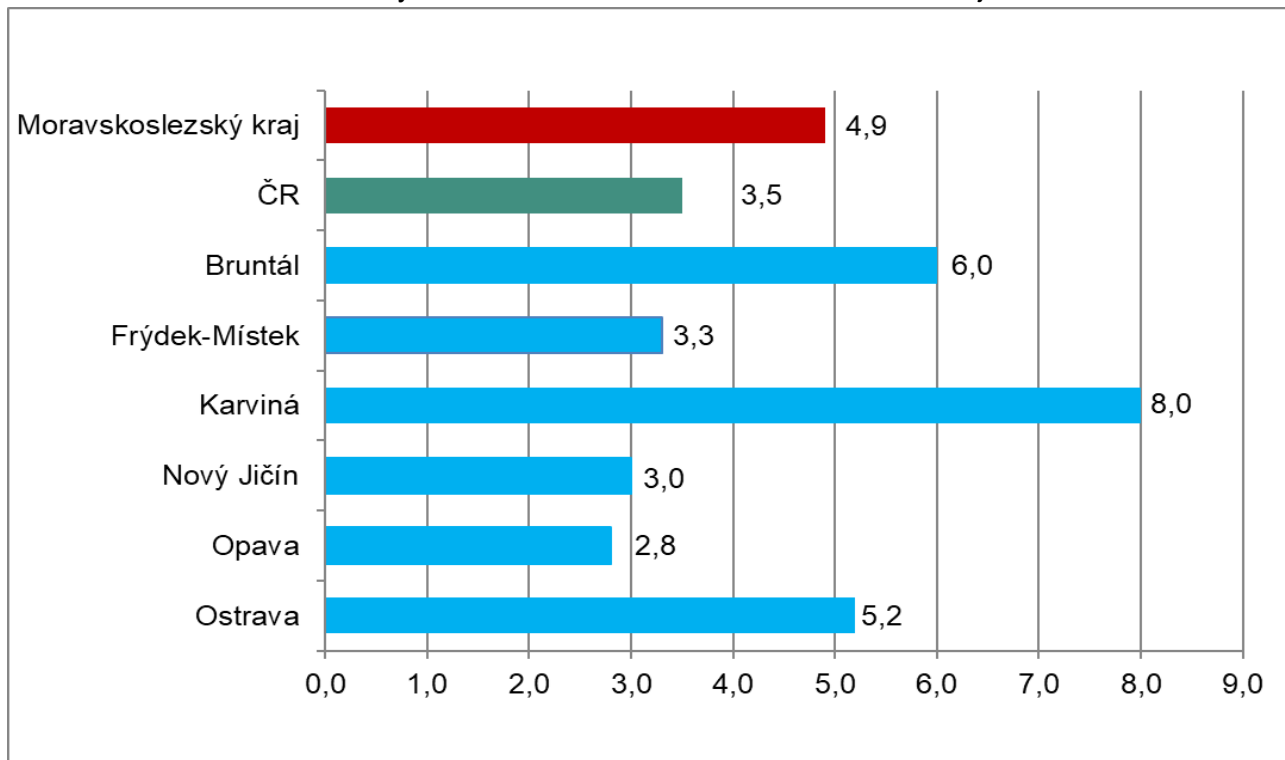
MAPA - Podíl nezaměstnaných v okresech Moravskoslezského kraje k 31. 10. 2023



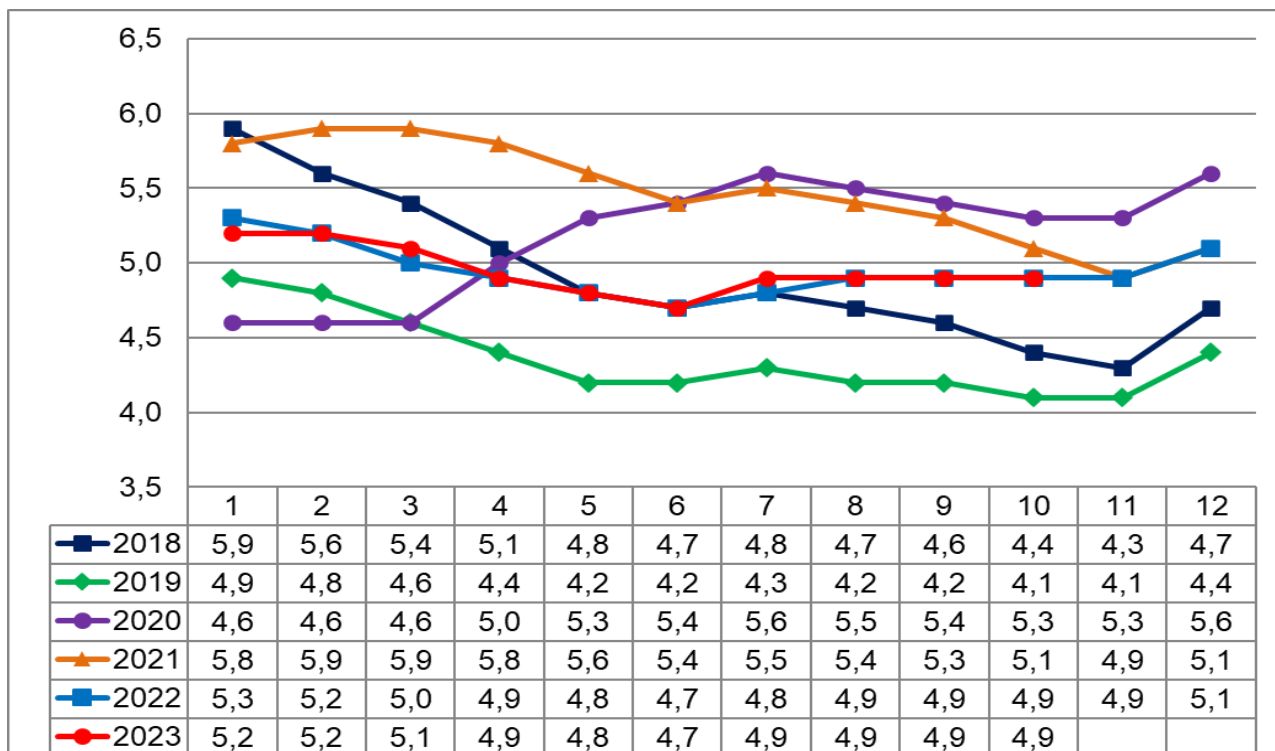


3. GRAFY

Graf č. 1 - Podíl nezaměstnaných osob v okresech Moravskoslezského kraje a v ČR k 31. 10. 2023

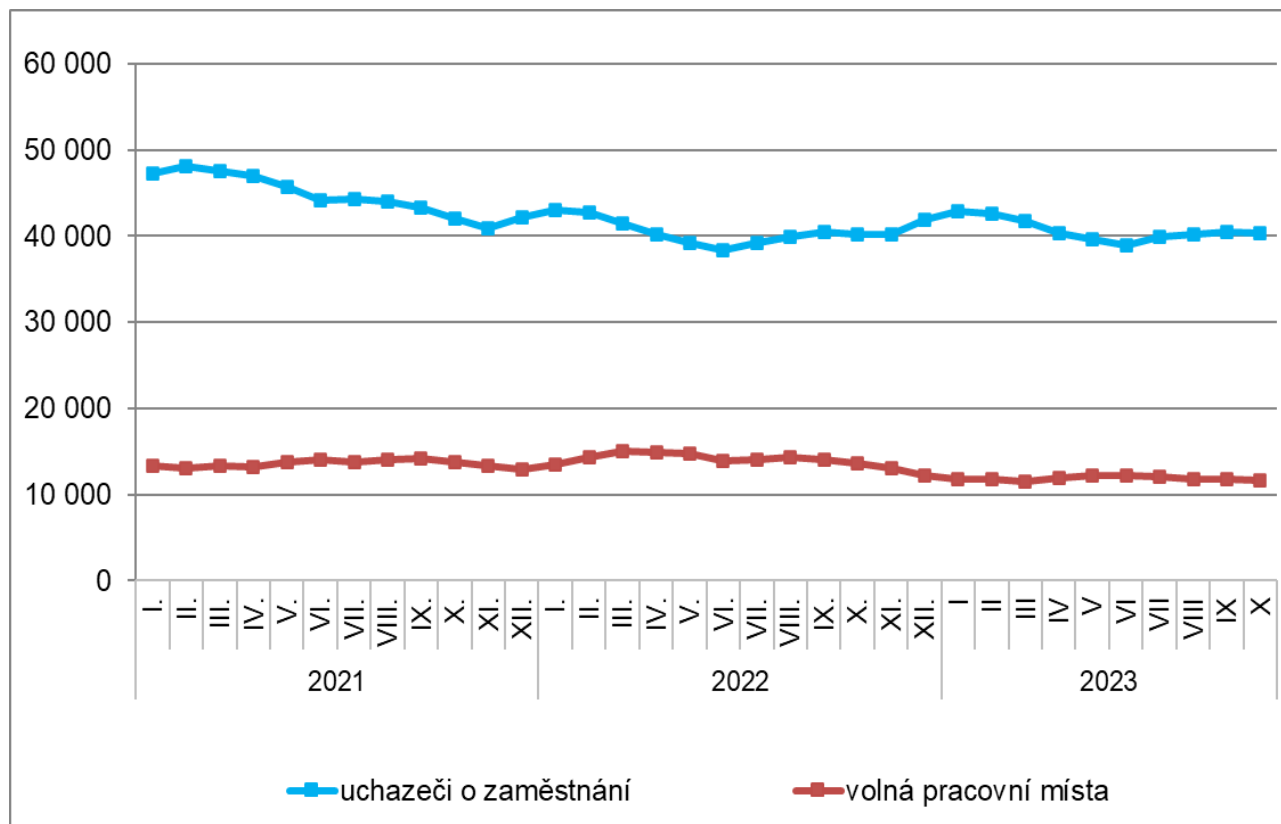


Graf č. 2 - Vývoj podílu nezaměstnaných v Moravskoslezském kraji v letech 2018 - 2023 v %

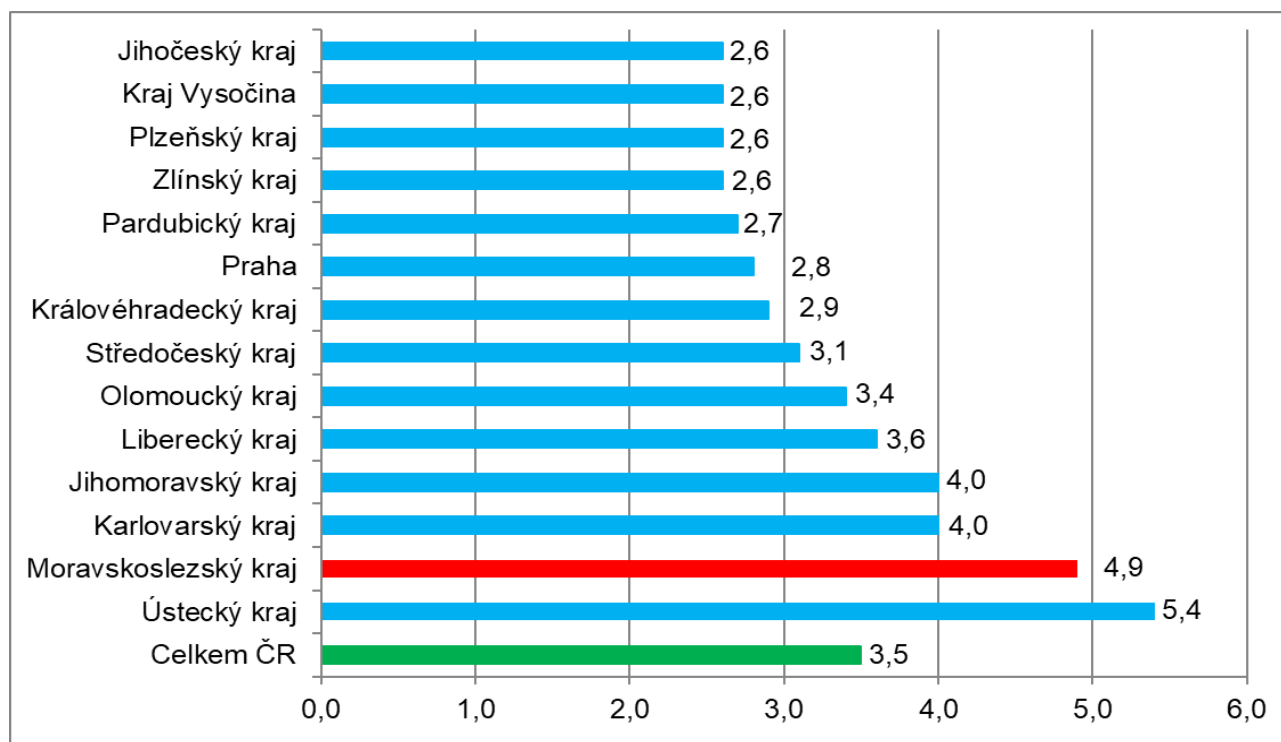




Graf č. 3 - Vývoj počtu uchazečů a volných míst v Moravskoslezském kraji v letech 2021 - 2023



Graf č. 4 - Podíl nezaměstnaných osob v jednotlivých krajích ČR k 31. 10. 2023 v %





4. Tabulka seříděných okresů k 31. 10. 2023

	PNO v %		mezimés. přírůst./ úbytek nezam. v %		počet uchazečů na 1 VPM	
1	Karviná	8,0	Jindřichův Hradec	4,3	Karviná	9,8
2	Most	7,0	Jeseník	3,1	Bruntál	6,4
3	Chomutov	6,3	Pelhřimov	2,7	Jeseník	4,4
4	Bruntál	6,0	Strakonice	2,5	Děčín	4,3
5	Ústí nad Labem	5,7	Plzeň-jih	2,4	Most	4,2
6	Louny	5,6	Mělník	2,0	Ústí nad Labem	3,5
7	Ostrava-město	5,2	Kutná Hora	1,9	Opava	3,4
8	Děčín	5,1	Plzeň-město	1,7	Hodonín	3,3
9	Hodonín	4,9	Opava	1,5	Blansko	3,2
10	Sokolov	4,9	Prostějov	1,2	Sokolov	3,1
11	Brno-město	4,9	Svitavy	1,2	Jablonec nad Nisou	3,1
12	Znojmo	4,8	Děčín	0,9	Žďár nad Sázavou	3,0
13	Teplice	4,7	Karlovy Vary	0,8	Ostrava-město	2,8
14	Mělník	4,5	České Budějovice	0,7	Louny	2,7
15	Kladno	4,4	Benešov	0,5	Litoměřice	2,6
16	Jeseník	4,3	Český Krumlov	0,4	Šumperk	2,5
17	Kolín	4,2	Znojmo	0,3	Znojmo	2,4
18	Karlovy Vary	4,2	Sokolov	0,3	Břeclav	2,3
19	Nymburk	4,1	Písek	0,2	Frýdek-Místek	2,3
20	Příbram	4,0	Jičín	0,1	Strakonice	2,3
21	Přerov	4,0	Cheb	0,0	Karlovy Vary	2,2
22	Jablonec nad Nisou	3,9	Olomouc	0,0	Brno-město	2,0
23	Český Krumlov	3,7	Ostrava-město	-0,1	Kroměříž	2,0
24	Semily	3,7	Hodonín	-0,1	Česká Lípa	1,9
25	Liberec	3,7	Bruntál	-0,1	Třebíč	1,9
26	Šumperk	3,6	Tábor	-0,1	Trutnov	1,9
27	Litoměřice	3,6	Litoměřice	-0,2	Teplice	1,9
28	Náchod	3,6	Šumperk	-0,3	Jindřichův Hradec	1,7
29	Trutnov	3,4	Ústí nad Orlicí	-0,4	Olomouc	1,7
30	Beroun	3,4	Břeclav	-0,5	Náchod	1,6
31	Rokycany	3,4	Chomutov	-0,6	Chomutov	1,6
32	Frýdek-Místek	3,3	Jablonec nad Nisou	-0,6	Uherské Hradiště	1,5
33	Kutná Hora	3,2	Česká Lípa	-0,7	Semily	1,5
34	Česká Lípa	3,2	Mladá Boleslav	-0,7	Liberec	1,5
35	Olomouc	3,2	Nový Jičín	-0,8	Přerov	1,5
36	Blansko	3,2	území Hlavního města Prahy	-0,8	Kladno	1,5
37	Břeclav	3,1	Hradec Králové	-1,0	Prostějov	1,4
38	Vsetín	3,1	Karviná	-1,0	Nový Jičín	1,3
39	Cheb	3,1	Semily	-1,1	Vsetín	1,3
40	Svitavy	3,1	Liberec	-1,1	Havlíčkův Brod	1,2
41	Třebíč	3,0	Vsetín	-1,2	Vyškov	1,1
42	Hradec Králové	3,0	Chrudim	-1,2	Kutná Hora	1,1
43	Nový Jičín	3,0	Třebíč	-1,3	Příbram	1,1
44	Rakovník	2,9	Zlín	-1,3	Nymburk	1,0
45	Tachov	2,9	Vyškov	-1,3	Svitavy	1,0
46	Brno-venkov	2,9	Přerov	-1,5	České Budějovice	0,9
47	Tábor	2,9	Nymburk	-1,5	Rakovník	0,9
48	území Hlavního města Prahy	2,8	Příbram	-1,5	Rokycany	0,9
49	Opava	2,8	Brno-město	-1,6	Chrudim	0,8
50	Žďár nad Sázavou	2,8	Kladno	-1,6	Jičín	0,8
51	Plzeň-sever	2,7	Plzeň-sever	-1,6	Brno-venkov	0,8
52	Pardubice	2,7	Trutnov	-1,7	Tábor	0,8
53	Domažlice	2,7	Kolín	-1,7	Hradec Králové	0,8
54	Plzeň-město	2,7	Rokycany	-1,7	Kolín	0,7
55	Uherské Hradiště	2,7	Náchod	-1,7	Zlín	0,7
56	Strakonice	2,7	Teplice	-1,8	Plzeň-sever	0,7
57	Chrudim	2,6	Frýdek-Místek	-1,8	Písek	0,7
58	Kroměříž	2,6	Brno-venkov	-1,8	Jihlava	0,7
59	Vyškov	2,6	Most	-1,8	Klatovy	0,7
60	Jihlava	2,5	Praha-východ	-2,0	Ústí nad Orlicí	0,7
61	Ústí nad Orlicí	2,5	Jihlava	-2,1	Prachatice	0,7
62	Mladá Boleslav	2,5	Louny	-2,2	Rychnov nad Kněžnou	0,6
63	Havlíčkův Brod	2,5	Beroun	-2,3	Cheb	0,6
64	České Budějovice	2,5	Uherské Hradiště	-2,5	Mělník	0,5
65	Klatovy	2,5	Ústí nad Labem	-2,7	Pardubice	0,5
66	Prostějov	2,4	Klatovy	-2,9	Domažlice	0,5
67	Písek	2,4	Blansko	-2,9	Český Krumlov	0,5
68	Jindřichův Hradec	2,2	Prachatice	-3,0	Plzeň-město	0,5
69	Prachatice	2,1	Havlíčkův Brod	-3,1	Beroun	0,5
70	Jičín	2,1	Žďár nad Sázavou	-3,2	Benešov	0,4
71	Rychnov nad Kněžnou	2,1	Domažlice	-3,2	Plzeň-jih	0,4
72	Zlín	2,1	Pardubice	-3,3	Tachov	0,4
73	Plzeň-jih	1,8	Rakovník	-3,3	Pelhřimov	0,4
74	Benešov	1,8	Kroměříž	-3,6	území Hlavního města Prahy	0,3
75	Pelhřimov	1,7	Rychnov nad Kněžnou	-4,4	Praha-východ	0,3
76	Praha-západ	1,6	Tachov	-4,8	Praha-západ	0,3
77	Praha-východ	1,4	Praha-západ	-5,0	Mladá Boleslav	0,2
	Celkem ČR	3,5	Celkem ČR	-0,9	Celkem ČR	0,9