



Úřad práce ČR

Krajská pobočka Úřadu práce ČR v Ostravě

Měsíční statistická zpráva

květen 2023

Zprávu předkládá:

Ing. Vladana Purdeková

vedoucí Oddělení zaměstnanosti

<https://www.uradprace.cz/web/cz/statistiky-msk>

Ostrava 2023



Informace o nezaměstnanosti v Moravskoslezském kraji k 31. 5. 2023

V tomto měsíci poklesl celkový počet uchazečů o zaměstnání na 39 624, počet hlášených volných pracovních míst vzrostl na 12 229 a podíl nezaměstnaných osob poklesl na 4,8 %.

K 31. 5. 2023 evidoval Úřad práce ČR (ÚP ČR), Krajská pobočka v Ostravě celkem 39 624 uchazečů o zaměstnání. Jejich počet byl o 781 nižší než na konci předchozího měsíce, ve srovnání se stejným obdobím minulého roku je vyšší o 473 osob. Z tohoto počtu bylo 35 980 dosažitelných uchazečů o zaměstnání ve věku 15 - 64 let. Bylo to o 740 méně než na konci předchozího měsíce. Ve srovnání se stejným obdobím minulého roku byl jejich počet vyšší o 316 osob.

V průběhu měsíce bylo nově zaevidováno 4 496 osob. Ve srovnání s minulým měsícem to bylo více o 273 osob a v porovnání se stejným obdobím předchozího roku také o 273 osob více.

Z evidence během měsíce odešlo celkem 5 277 uchazečů (ukončená evidence, vyřazení uchazeči). Bylo to o 270 osob méně jako v předchozím měsíci a o 38 osob méně než ve stejném měsíci minulého roku. Do zaměstnání z nich ve sledovaném měsíci nastoupilo 3 379, tj. o 494 méně než v předchozím měsíci a o 85 více než ve stejném měsíci minulého roku, 1 411 uchazečů o zaměstnání bylo umístěno prostřednictvím úřadu práce, tj. o 47 více než v předchozím měsíci a o 222 více než ve stejném období minulého roku, 1 898 uchazečů bylo vyřazeno bez umístění.

Meziměsíční pokles nezaměstnaných osob byl zaznamenán ve všech 6 okresech, největší pokles byl v okresech Bruntál (-5,3 %), Nový Jičín (-4,1 %) a Opava (-3,2 %).

Ke konci měsíce bylo evidováno na ÚP ČR, Krajské pobočce v Ostravě 20 215 žen. Jejich podíl na celkovém počtu uchazečů činil 51,0 %. V evidenci bylo 6 142 osob se zdravotním postižením, což představovalo 15,5 % z celkového počtu nezaměstnaných.

Ke konci tohoto měsíce bylo evidováno 1 621 absolventů škol všech stupňů vzdělání a mladistvých, jejich počet poklesl ve srovnání s předchozím měsícem o 11 osob a ve srovnání se stejným měsícem minulého roku byl vyšší o 71 osob. Na celkové nezaměstnanosti se podíleli 4,1 %.

Podporu v nezaměstnanosti pobíralo 9 284 uchazečů o zaměstnání, tj. 23,4 % všech uchazečů vedených v evidenci.

Podíl nezaměstnaných osob, tj. počet dosažitelných uchazečů o zaměstnání ve věku 15 - 64 let k obyvatelstvu stejného věku, k 31. 5. 2023 poklesl na 4,8 %.

Podíl nezaměstnaných stejný nebo vyšší než republikový průměr vykázaly 3 okresy, a to Karviná (8,2 %), Bruntál (5,9 %) a Ostrava (5,1 %). Nižší podíl nezaměstnaných byl zaznamenán v okresech Frýdek-Místek (3,1 %), Nový Jičín a Opava (shodně 2,8 %).



Meziměsíčně podíl nezaměstnaných žen poklesl na 5,0 %, podíl nezaměstnaných mužů poklesl na 4,6 %.

Kraj evidoval k 31. 5. 2023 celkem 12 229 volných pracovních míst. Jejich počet byl o 339 vyšší než v předchozím měsíci a o 2 489 nižší než ve stejném měsíci minulého roku. Na jedno volné pracovní místo připadalo v průměru 3,2 uchazeče, z toho nejvíce v okresech Karviná (10,3) a Bruntál (4,8). Z celkového počtu nahlášených volných míst bylo 1 046 vhodných pro osoby se zdravotním postižením (OZP), na jedno volné pracovní místo připadalo 5,9 OZP. Volných pracovních míst pro absolventy a mladistvé bylo registrováno 3 301, na jedno volné místo připadalo 0,5 uchazečů této kategorie. Z celkového počtu volných pracovních míst bylo 6 044 míst bez příznaku „pro cizince“. U dalších 6 185 pozic pak zaměstnavatelé uvedli, že by na ně chtěli přijmout i pracovníky ze „zahraničí“ (tzn. mimo prostor EU a EHP).

V rámci aktivní politiky zaměstnanosti (APZ) bylo od počátku letošního roku do 31. 5. 2023 prostřednictvím finančních příspěvků APZ podpořeno 2 069 osob, z toho bylo zařazeno 1 296 osob do rekvalifikačních kurzů a 12 osob do vzdělávání.

V tomto měsíci byly prostřednictvím SÚPM - SVČ podpořeny 3 obory činností, a to Poskytování služeb pro zemědělství, zahradnictví, rybníkářství, lesnictví a myslivost, Velkoobchod a maloobchod a Mimoškolní výchova a vzdělávání.

Informace o vývoji nezaměstnanosti v ČR v elektronické formě jsou zveřejněny na internetové adrese <https://www.mpsv.cz/web/cz/nezamestnanost>



1. Základní charakteristika vývoje nezaměstnanosti a volných pracovních míst v Moravskoslezském kraji

Tabulka č. 1 - Vývoj nezaměstnanosti

ukazatel (celkový počet)		stav k		
		31. 5. 2022	30. 4. 2023	31. 5. 2023
evidovaní uchazeči o zaměstnání		39 151	40 405	39 624
- z toho	ženy	19 723	20 516	20 215
	absolventi a mladiství	1 550	1 632	1 621
	uchazeči se zdravotním postižením	6 450	6 187	6 142
uchazeči s nárokem na P VN		9 732	9 525	9 284
podíl nezaměstnaných osob v %		4,8	4,9	4,8
volná pracovní místa		14 718	11 890	12 229
počet uchazečů na 1 volné pracovní místo		2,7	3,4	3,2

Tabulka č. 2 - Tok nezaměstnanosti

ukazatel	počet uchazečů ve sledovaném měsíci		
	květen 2022	duben 2023	květen 2023
nově evidovaní uchazeči o zaměstnání	4 223	4 223	4 496
uchazeči s ukončenou evidencí a vyřazení	5 315	5 547	5 277
- z toho umístění celkem	3 294	3 873	3 379
- z toho umístění úřadem práce	1 189	1 364	1 411

Tabulka č. 3 - Nezaměstnanost v okresech k 31. 5. 2023

okres	počet nezaměstnaných		volná pracovní místa	počet uchazečů na 1 VPM	podíl nezaměstnaných osob [%]
	celkem	z toho ženy			
Bruntál	3 593	1 999	741	4,8	5,9
Frýdek-Místek	4 634	2 267	2 216	2,1	3,1
Karviná	13 509	6 511	1 313	10,3	8,2
Nový Jičín	2 951	1 526	2 558	1,2	2,8
Opava	3 373	1 702	1 050	3,2	2,8
Ostrava	11 564	6 210	4 351	2,7	5,1
Moravskoslezský kraj	39 624	20 215	12 229	3,2	4,8
Česká republika	253 893	140 219	285 692	0,9	3,5



2. Vybrané nástroje aktivní politiky zaměstnanosti v Moravskoslezském kraji

Tabulka č. 4 - Osoby podpořené v rámci APZ a rekvalifikace uchazečů a zájemců o zaměstnání

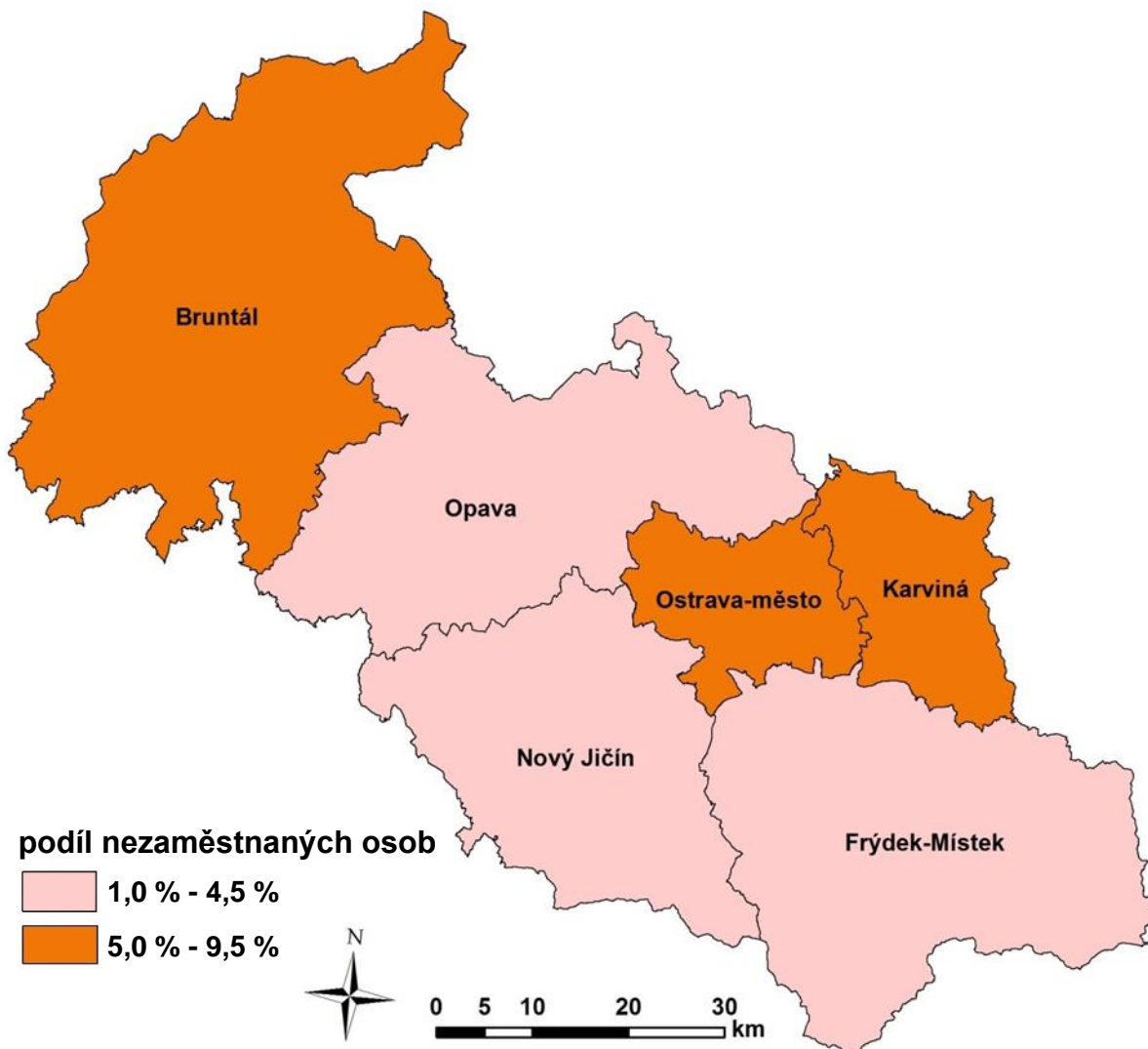
ukazatel (celkový počet)	stav k		celkem od počátku roku do	
	31. 5. 2022	31. 5. 2023	31. 5. 2022	31. 5. 2023
osoby podpořené v rámci APZ				
veřejně prospěšné práce (VPP)	89	85	81	51
veřejně prospěšné práce (VPP)-ESF ¹⁾	154	544	137	490
společensky účelná prac. místa (SÚPM)	0	19	0	19
společensky účelná pracovní místa (SÚPM)-ESF ¹⁾	546	148	243	116
SÚPM - samostatně výdělečná činnost (SVČ)	64	58	12	20
SÚPM - samostatně výdělečná činnost (SVČ)-ESF ¹⁾	0	0	0	0
zřízení pracovního místa pro OZP (bez SVČ)	28	8	3	0
zřízení pracovního místa pro OZP-SVČ	1	0	0	0
vytvořená pracovní místa (NIP) ¹⁾	97	31	53	11
ostatní nástroje APZ	51	53	42	54
rekvalifikace uchazečů a zájemců o zaměstnání				
uchazeči a zájemci zařazení do rekvalifikací	0	14	1	14
uchazeči a zájemci zařazení do rekvalifikací - ESF ¹⁾	117	37	376	236
uchazeči a zájemci zařazení do rekvalifikací - NPO ²⁾		23		214
uchazeči a zájemci, kteří zahájili zvolenou rekvalifikaci	0	85	0	164
uchazeči a zájemci, kteří zahájili zvolenou rekvalifikaci - ESF ¹⁾	108	125	311	571
uchazeči a zájemci, kteří zahájili zvolenou rekvalifikaci - NPO ²⁾		48		97
uchazeči a zájemci, kteří zahájili Digitální vzdělávání ²⁾		8		12
osoby podpořené v rámci APZ celkem	1 255	1 286	1 259	2 069

1) financováno převážně z Evropského sociálního fondu

2) financováno převážně z Národního plánu obnovy

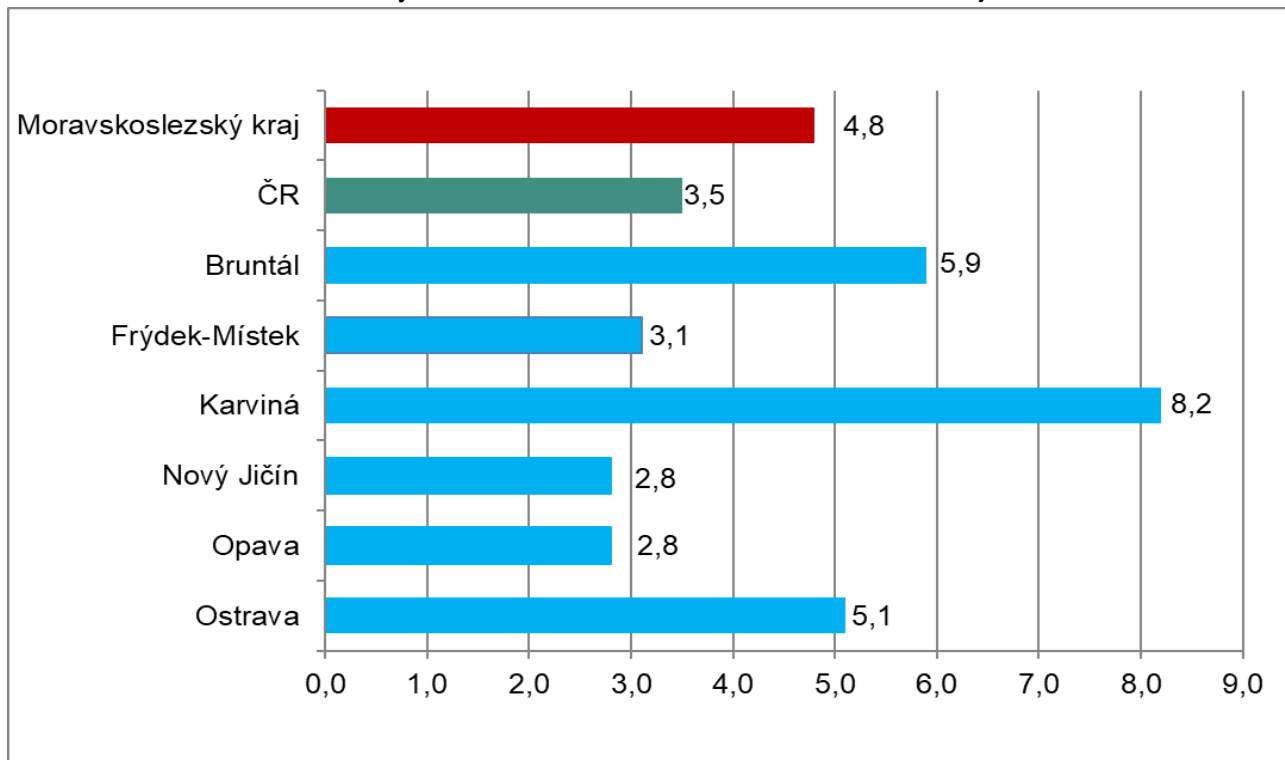
Podrobnější statistické údaje o nástrojích APZ naleznete na stránkách Integrovaného portálu MPSV v měsíčních statistikách nezaměstnanosti <https://www.mpsv.cz/web/cz/mesicni>

MAPA - Podíl nezaměstnaných v okresech Moravskoslezského kraje k 31. 5. 2023

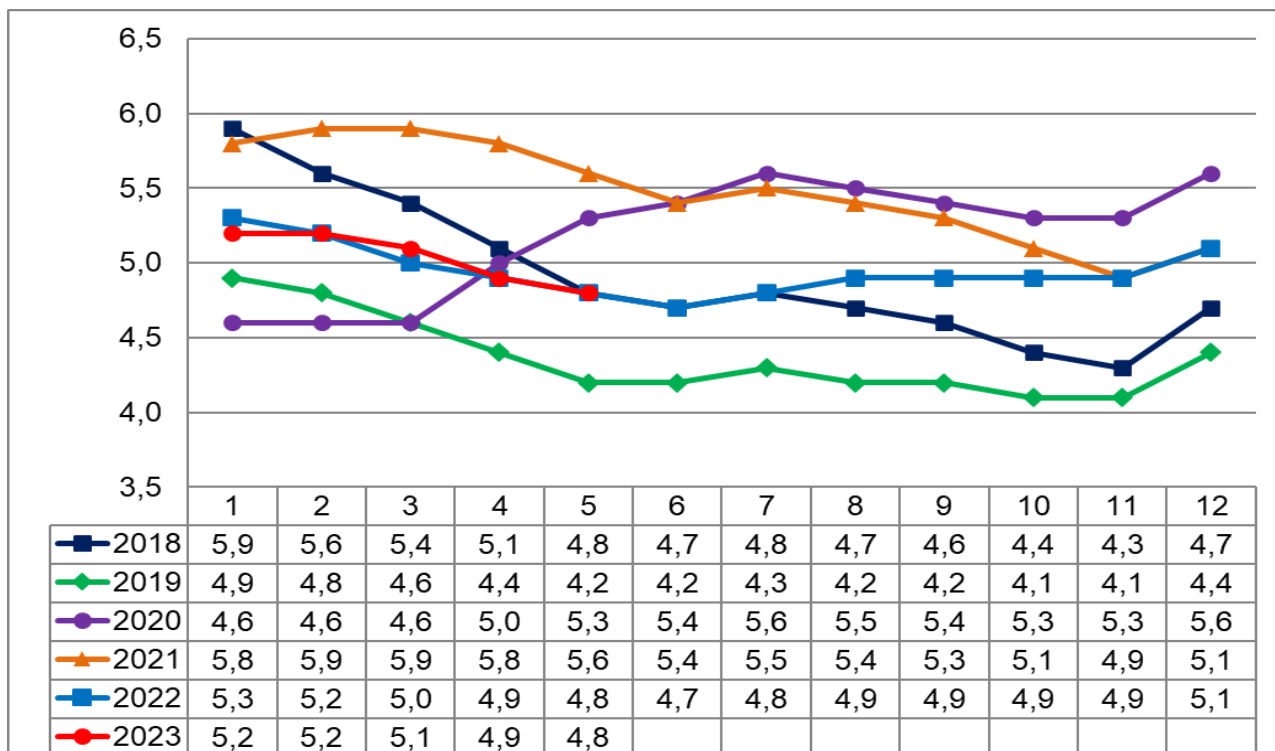


3. GRAFY

Graf č. 1 - Podíl nezaměstnaných osob v okresech Moravskoslezského kraje a v ČR k 31. 5. 2023

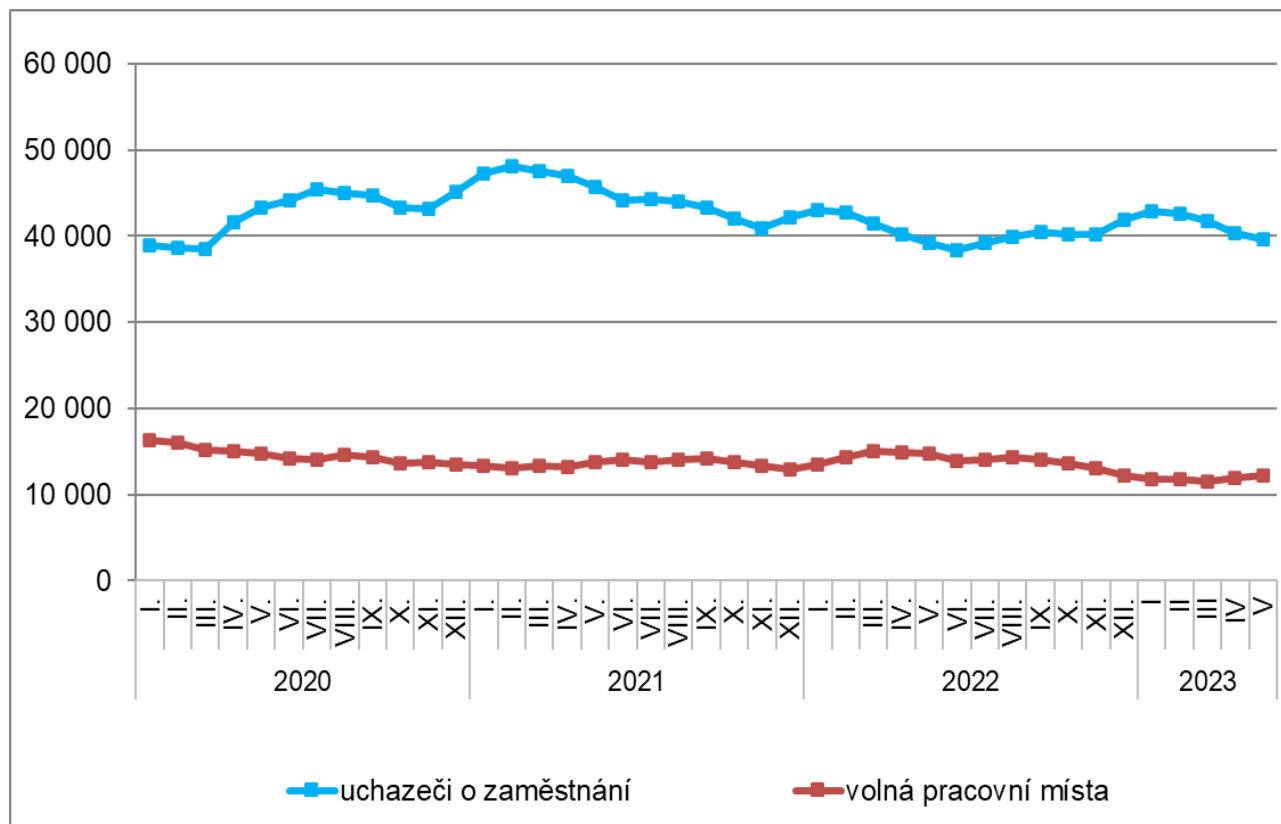


Graf č. 2 - Vývoj podílu nezaměstnaných v Moravskoslezském kraji v letech 2018 - 2023 v %

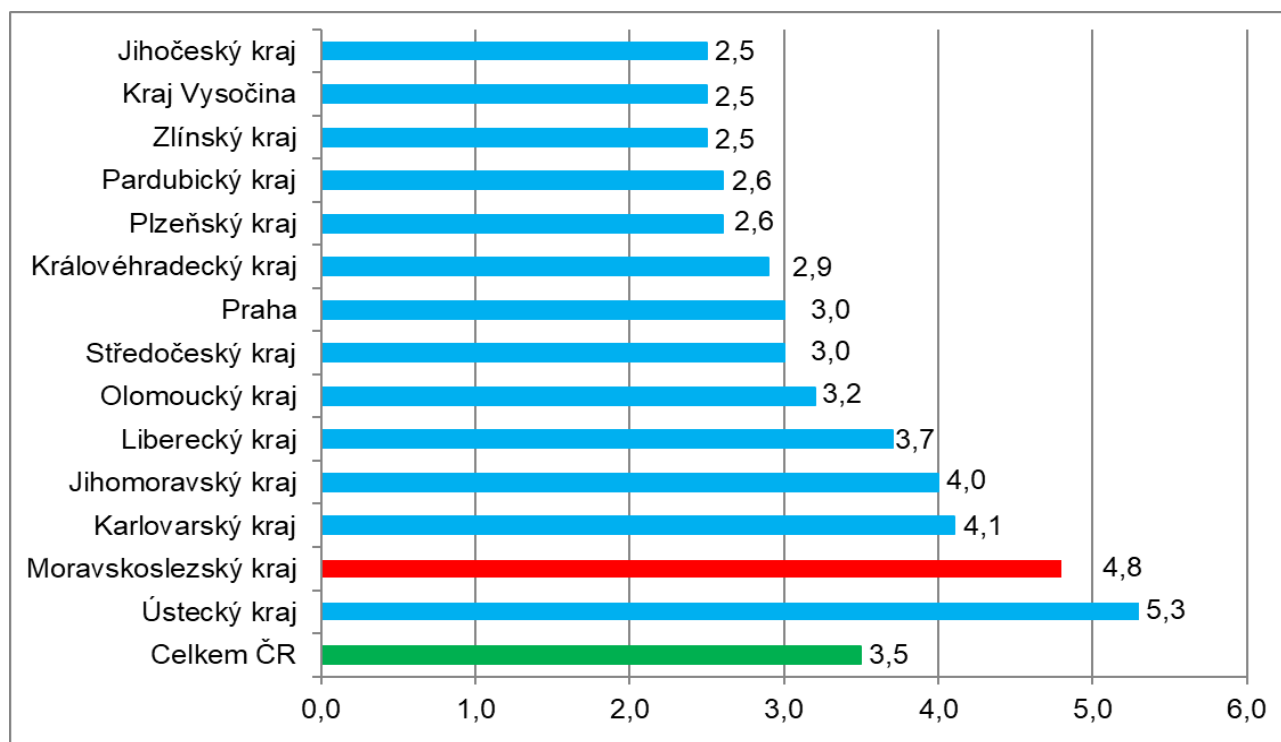




Graf č. 3 - Vývoj počtu uchazečů a volných míst v Moravskoslezském kraji v letech 2020 - 2023



Graf č. 4 - Podíl nezaměstnaných osob v jednotlivých krajích ČR k 31. 5. 2023 v %





4. Tabulka seříděných okresů k 31. 5. 2023

	PNO v %		meziměs. přírůst./ úbytek nezam. v %		počet uchazečů na 1 VPM	
1	Karviná	8,2	Kladno	-0,3	Karviná	10,3
2	Most	6,9	Brno-město	-0,4	Bruntál	4,8
3	Chomutov	6,2	Most	-0,7	Most	4,5
4	Bruntál	5,9	Karviná	-0,8	Ústí nad Labem	3,3
5	Ústí nad Labem	5,7	Brno-venkov	-0,8	Děčín	3,3
6	Louny	5,6	Praha-východ	-0,8	Opava	3,2
7	Brno-město	5,1	Ústí nad Orlicí	-0,9	Sokolov	3,1
8	Ostrava-město	5,1	Rychnov nad Kněžnou	-0,9	Louny	3,0
9	Děčín	5,0	Teplice	-1,0	Žďár nad Sázavou	2,8
10	Hodonín	4,9	území Hlavního města Prahy	-1,2	Jeseník	2,8
11	Znojmo	4,9	Ostrava-město	-1,3	Hodonín	2,7
12	Teplice	4,8	Domažlice	-1,4	Jablonec nad Nisou	2,7
13	Sokolov	4,7	Karlovy Vary	-1,8	Ostrava-město	2,7
14	Kladno	4,5	Frýdek-Místek	-1,8	Znojmo	2,4
15	Karlovy Vary	4,4	Louny	-1,9	Přerov	2,3
16	Mělník	4,3	Kolín	-2,0	Blansko	2,3
17	Jeseník	4,3	Nymburk	-2,0	Litoměřice	2,1
18	Příbram	4,1	Plzeň-město	-2,3	Strakonice	2,1
19	Přerov	4,1	Chomutov	-2,4	Šumperk	2,1
20	Jablonec nad Nisou	4,1	Pardubice	-2,4	Frýdek-Místek	2,1
21	Nymburk	4,1	Ústí nad Labem	-2,5	Karlovy Vary	2,0
22	Kolín	3,9	Zlín	-2,5	Teplice	2,0
23	Náchod	3,9	Cheb	-2,5	Kroměříž	1,9
24	Liberec	3,8	Kroměříž	-2,5	Česká Lípa	1,8
25	Semily	3,7	Liberec	-2,7	Břeclav	1,8
26	Český Krumlov	3,7	Mladá Boleslav	-2,7	Třebíč	1,8
27	Litoměřice	3,4	Jičín	-2,9	Trutnov	1,7
28	Beroun	3,4	Tachov	-2,9	Chomutov	1,6
29	Šumperk	3,4	Beroun	-3,0	Náchod	1,6
30	Trutnov	3,4	Blansko	-3,1	Olomouc	1,6
31	Rokycany	3,3	Jablonec nad Nisou	-3,1	Uherské Hradiště	1,5
32	Blansko	3,2	Česká Lípa	-3,2	Liberec	1,4
33	Cheb	3,1	Opava	-3,2	Prostějov	1,3
34	Frýdek-Místek	3,1	Hradec Králové	-3,3	Kladno	1,3
35	Kutná Hora	3,1	Plzeň-sever	-3,3	Jindřichův Hradec	1,3
36	Vsetín	3,1	Olomouc	-3,3	Vsetín	1,3
37	Česká Lípa	3,1	Tábor	-3,4	Brno-město	1,2
38	Olomouc	3,0	Přerov	-3,6	Semily	1,2
39	území Hlavního města Prahy	3,0	Sokolov	-3,7	Příbram	1,2
40	Tachov	3,0	Mělník	-3,8	Nový Jičín	1,2
41	Třebíč	2,9	Vyškov	-3,9	Havlíkův Brod	1,0
42	Hradec Králové	2,9	Praha-západ	-4,0	Kutná Hora	1,0
43	Břeclav	2,9	Nový Jičín	-4,1	Nymburk	0,9
44	Tábor	2,9	Příbram	-4,2	Vyškov	0,9
45	Brno-venkov	2,8	Pelhřimov	-4,3	Rokycany	0,9
46	Nový Jičín	2,8	Děčín	-4,3	Svitavy	0,8
47	Pardubice	2,8	Rokycany	-4,4	Rakovník	0,8
48	Plzeň-sever	2,8	Trutnov	-4,4	České Budějovice	0,8
49	Opava	2,8	Hodonín	-4,5	Brno-venkov	0,8
50	Žďár nad Sázavou	2,8	Litoměřice	-4,6	Chrudim	0,8
51	Svitavy	2,8	Žďár nad Sázavou	-4,7	Plzeň-sever	0,8
52	Uherské Hradiště	2,7	Uherské Hradiště	-4,7	Tábor	0,7
53	Rakovník	2,7	České Budějovice	-4,8	Písek	0,7
54	Kroměříž	2,7	Plzeň-jih	-4,8	Jihlava	0,7
55	Plzeň-město	2,7	Kutná Hora	-4,9	Hradec Králové	0,7
56	Jihlava	2,6	Třebíč	-5,2	Jičín	0,7
57	Domažlice	2,5	Bruntál	-5,3	Zlín	0,7
58	Klatovy	2,5	Písek	-5,3	Klatovy	0,7
59	Strakonice	2,4	Svitavy	-5,3	Kolín	0,7
60	Prachatice	2,4	Jihlava	-5,4	Ústí nad Orlicí	0,6
61	Havlíkův Brod	2,4	Strakonice	-5,6	Prachatice	0,6
62	Chrudim	2,4	Benešov	-5,6	Cheb	0,5
63	Mladá Boleslav	2,4	Náchod	-5,9	Rychnov nad Kněžnou	0,5
64	České Budějovice	2,4	Šumperk	-5,9	Mělník	0,5
65	Vyškov	2,4	Prostějov	-6,0	Pardubice	0,5
66	Ústí nad Orlicí	2,3	Havlíkův Brod	-6,4	Plzeň-město	0,5
67	Písek	2,3	Vsetín	-6,5	Český Krumlov	0,5
68	Prostějov	2,2	Klatovy	-6,7	Domažlice	0,5
69	Zlín	1,9	Břeclav	-6,7	Beroun	0,5
70	Jičín	1,9	Semily	-6,9	Plzeň-jih	0,4
71	Jindřichův Hradec	1,9	Prachatice	-6,9	Benešov	0,4
72	Rychnov nad Kněžnou	1,9	Znojmo	-7,0	Tachov	0,4
73	Plzeň-jih	1,8	Rakovník	-7,2	Pelhřimov	0,4
74	Benešov	1,8	Český Krumlov	-7,3	území Hlavního města Prahy	0,3
75	Praha-západ	1,6	Chrudim	-7,3	Praha-západ	0,3
76	Pelhřimov	1,5	Jindřichův Hradec	-9,7	Mladá Boleslav	0,2
77	Praha-východ	1,5	Jeseník	-10,7	Praha-východ	0,2
	Celkem ČR	3,5	Celkem ČR	-3,0	Celkem ČR	0,9