



Úřad práce ČR

Krajská pobočka Úřadu práce ČR v Ostravě

Měsíční statistická zpráva

únor 2023

Zprávu předkládá:

Ing. Vladana Purdeková

vedoucí Oddělení zaměstnanosti

<https://www.uradprace.cz/web/cz/statistiky-msk>

Ostrava 2023



Informace o nezaměstnanosti v Moravskoslezském kraji k 28. 2. 2023

V tomto měsíci poklesl celkový počet uchazečů o zaměstnání na 42 657, počet hlášených volných pracovních míst poklesl na 11 719 a podíl nezaměstnaných osob stagnoval na 5,2 %.

K 28. 2. 2023 evidoval Úřad práce ČR (ÚP ČR), Krajská pobočka v Ostravě celkem 42 657 uchazečů o zaměstnání. Jejich počet byl o 162 nižší než na konci předchozího měsíce, ve srovnání se stejným obdobím minulého roku je nižší o 58 osob. Z tohoto počtu bylo 38 929 dosažitelných uchazečů o zaměstnání ve věku 15 - 64 let. Bylo to o 246 méně než na konci předchozího měsíce. Ve srovnání se stejným obdobím minulého roku byl jejich počet nižší o 497 osob.

V průběhu měsíce bylo nově zaevidováno 4 436 osob. Ve srovnání s minulým měsícem to bylo méně o 1 815 osob a v porovnání se stejným obdobím předchozího roku více o 441 osob.

Z evidence během měsíce odešlo celkem 4 598 uchazečů (ukončená evidence, vyřazení uchazeči). Bylo to o 736 osob méně jako v předchozím měsíci a o 244 osob více než ve stejném měsíci minulého roku. Do zaměstnání z nich ve sledovaném měsíci nastoupilo 2 929, tj. o 313 méně než v předchozím měsíci a o 36 více než ve stejném měsíci minulého roku, 893 uchazečů o zaměstnání bylo umístěno prostřednictvím úřadu práce, tj. o 97 méně než v předchozím měsíci a o 40 více než ve stejném období minulého roku, 1 699 uchazečů bylo vyřazeno bez umístění.

Meziměsíční pokles nezaměstnaných osob byl zaznamenán ve 4 okresech, největší pokles byl v okresech Frýdek-Místek (-1,7 %) a Opava (-1,1 %). Meziměsíční nárůst byl zaregistrován ve 2 okresech, největší v okrese Nový Jičín (+1,0 %).

Ke konci měsíce bylo evidováno na ÚP ČR, Krajské pobočce v Ostravě 20 967 žen. Jejich podíl na celkovém počtu uchazečů činil 49,2 %. V evidenci bylo 6 310 osob se zdravotním postižením, což představovalo 14,8 % z celkového počtu nezaměstnaných.

Ke konci tohoto měsíce bylo evidováno 1 774 absolventů škol všech stupňů vzdělání a mladistvých, jejich počet poklesl ve srovnání s předchozím měsícem o 41 osob a ve srovnání se stejným měsícem minulého roku byl vyšší o 123 osob. Na celkové nezaměstnanosti se podíleli 4,2 %.

Podporu v nezaměstnanosti pobíralo 11 108 uchazečů o zaměstnání, tj. 26,0 % všech uchazečů vedených v evidenci.

Podíl nezaměstnaných osob, tj. počet dosažitelných uchazečů o zaměstnání ve věku 15 - 64 let k obyvatelstvu stejného věku, k 28. 2. 2023 stagnoval na 5,2 %.

Podíl nezaměstnaných stejný nebo vyšší než republikový průměr vykazaly 3 okresy, a to Karviná (8,4 %), Bruntál (7,1 %) a Ostrava (5,3 %). Nižší podíl nezaměstnaných byl zaznamenán v okresech Frýdek-Místek (3,5 %), Opava (3,3 %) a Nový Jičín (3,2 %).



Meziměsíčně podíl nezaměstnaných žen poklesl na 5,2 %, podíl nezaměstnaných mužů poklesl na 5,2 %.

Kraj evidoval k 28. 2. 2023 celkem 11 719 volných pracovních míst. Jejich počet byl o 131 nižší než v předchozím měsíci a o 2 545 nižší než ve stejném měsíci minulého roku. Na jedno volné pracovní místo připadalo v průměru 3,6 uchazeče, z toho nejvíce v okresech Karviná (10,6) a Bruntál (5,9). Z celkového počtu nahlášených volných míst bylo 920 vhodných pro osoby se zdravotním postižením (OZP), na jedno volné pracovní místo připadalo 6,9 OZP. Volných pracovních míst pro absolventy a mladistvé bylo registrováno 2 837, na jedno volné místo připadalo 0,6 uchazečů této kategorie. Z celkového počtu volných pracovních míst bylo 5 599 míst bez příznaku „pro cizince“. U dalších 6 120 pozic pak zaměstnavatelé uvedli, že by na ně chtěli přijmout i pracovníky ze „zahraničí“ (tzn. mimo prostor EU a EHP).

V rámci aktivní politiky zaměstnanosti (APZ) bylo od počátku letošního roku do 28. 2. 2023 prostřednictvím finančních příspěvků APZ podpořeno 504 osob, z toho bylo 366 osob zařazeno do rekvalifikačních kurzů.

V tomto měsíci byly prostřednictvím SÚPM - SVČ podpořeny 4 obory činnosti, a to Poskytování software a poskytování poradenství v oblasti informačních technologií, Výroba kovových konstrukcí i umělecko-řemeslné zpracování kovů, Výroba, instalace, opravy elektrických strojů a přístrojů i Holičství, kadeřnictví.

Informace o vývoji nezaměstnanosti v ČR v elektronické formě jsou zveřejněny na internetové adrese <https://www.mpsv.cz/web/cz/nezamestnanost>



1. Základní charakteristika vývoje nezaměstnanosti a volných pracovních míst v Moravskoslezském kraji

Tabulka č. 1 - Vývoj nezaměstnanosti

ukazatel (celkový počet)		stav k		
		28. 2. 2022	31. 1. 2023	28. 2. 2023
evidovaní uchazeči o zaměstnání		42 715	42 819	42 657
- z toho	ženy	20 543	21 065	20 967
	absolventi a mladiství	1 651	1 815	1 774
	uchazeči se zdravotním postižením	6 657	6 335	6 310
uchazeči s nárokem na Pvn		11 765	11 399	11 108
podíl nezaměstnaných osob v %		5,2	5,2	5,2
volná pracovní místa		14 264	11 850	11 719
počet uchazečů na 1 volné pracovní místo		3,0	3,6	3,6

Tabulka č. 2 - Tok nezaměstnanosti

ukazatel	počet uchazečů ve sledovaném měsíci		
	únor 2022	leden 2023	únor 2023
nově evidovaní uchazeči o zaměstnání	3 995	6 251	4 436
uchazeči s ukončenou evidencí a vyřazení	4 354	5 334	4 598
- z toho umístění celkem	2 893	3 242	2 929
- z toho umístění úřadem práce	853	990	893

Tabulka č. 3 - Nezaměstnanost v okresech k 28. 2. 2023

okres	počet nezaměstnaných		volná pracovní místa	počet uchazečů na 1 VPM	podíl nezaměstnaných osob [%]
	celkem	z toho ženy			
Bruntál	4 295	2 125	732	5,9	7,1
Frýdek-Místek	5 167	2 422	2 169	2,4	3,5
Karviná	13 795	6 610	1 307	10,6	8,4
Nový Jičín	3 383	1 653	2 007	1,7	3,2
Opava	3 939	1 836	1 122	3,5	3,3
Ostrava	12 078	6 321	4 382	2,8	5,3
Moravskoslezský kraj	42 657	20 967	11 719	3,6	5,2
Česká republika	282 508	148 958	283 097	1,0	3,9



2. Vybrané nástroje aktivní politiky zaměstnanosti v Moravskoslezském kraji

Tabulka č. 4 - Osoby podpořené v rámci APZ a rekvalifikace uchazečů a zájemců o zaměstnání

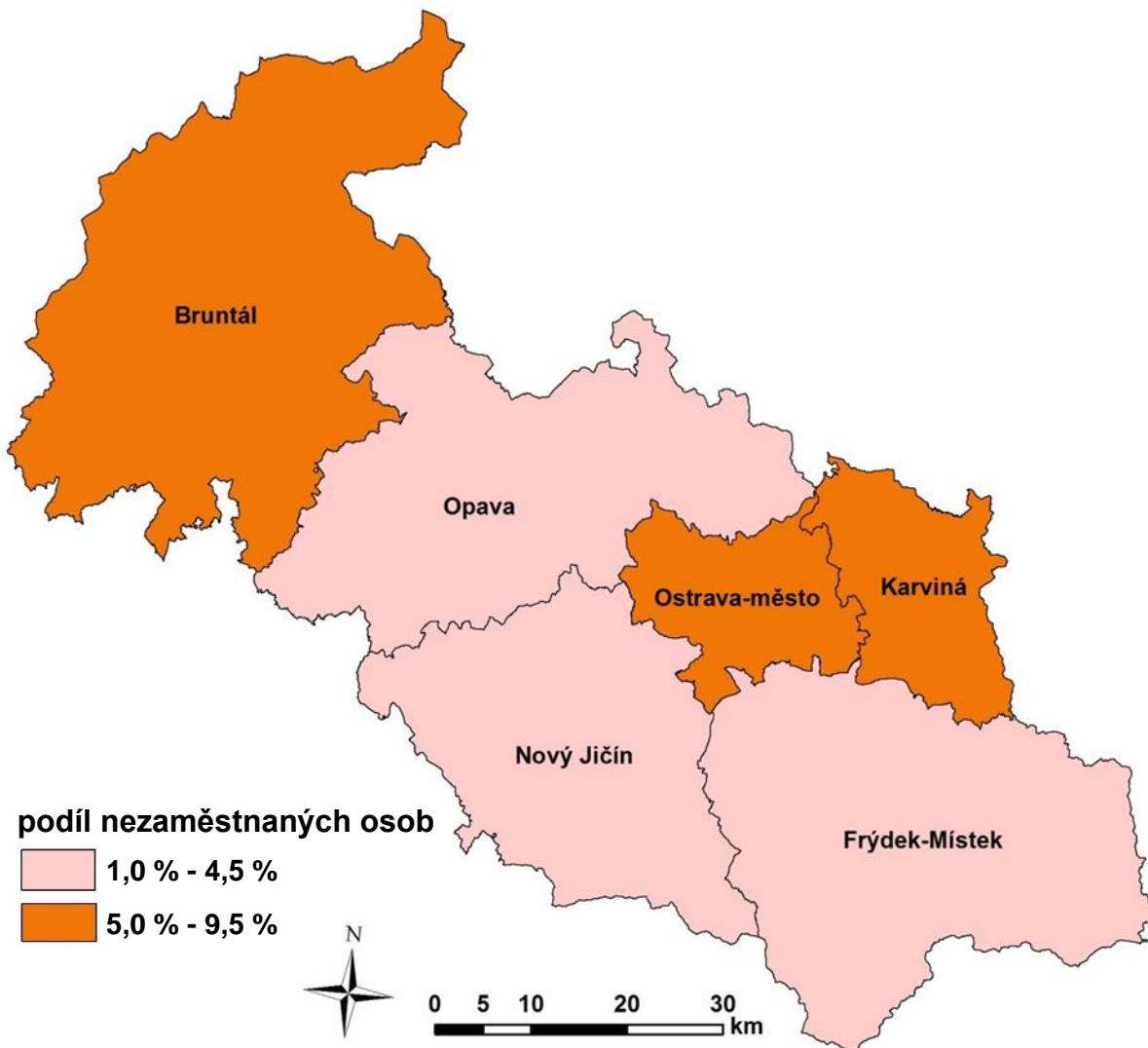
ukazatel (celkový počet)	stav k		celkem od počátku roku do	
	28. 2. 2022	28. 2. 2023	28. 2. 2022	28. 2. 2023
osoby podpořené v rámci APZ				
veřejně prospěšné práce (VPP)	278	76	1	0
veřejně prospěšné práce (VPP)-ESF ¹⁾	115	254	2	72
společensky účelná prac. místa (SÚPM)	0	0	0	0
společensky účelná pracovní místa (SÚPM)-ESF ¹⁾	511	281	47	32
SÚPM - samostatně výdělečná činnost (SVČ)	55	47	1	5
SÚPM - samostatně výdělečná činnost (SVČ)-ESF ¹⁾	0	0	0	0
zřízení pracovního místa pro OZP (bez SVČ)	29	15	0	0
zřízení pracovního místa pro OZP-SVČ	1	1	0	0
vytvořená pracovní místa (NIP) ¹⁾	78	38	17	3
ostatní nástroje APZ	46	56	18	26
rekvalifikace uchazečů a zájemců o zaměstnání				
uchazeči a zájemci zařazení do rekvalifikací	0	0	0	0
uchazeči a zájemci zařazení do rekvalifikací - ESF ¹⁾	63	74	52	100
uchazeči a zájemci zařazení do rekvalifikací - NPO ²⁾		24		45
uchazeči a zájemci, kteří zahájili zvolenou rekvalifikaci	0	71	0	67
uchazeči a zájemci, kteří zahájili zvolenou rekvalifikaci - ESF ¹⁾	100	84	95	126
uchazeči a zájemci, kteří zahájili zvolenou rekvalifikaci - NPO ²⁾		29		28
osoby podpořené v rámci APZ celkem	1 276	1 050	233	504

1) financováno převážně z Evropského sociálního fondu

2) financováno převážně z Národního plánu obnovy

Podrobnější statistické údaje o nástrojích APZ naleznete na stránkách Integrovaného portálu MPSV v měsíčních statistikách nezaměstnanosti <https://www.mpsv.cz/web/cz/mesicni>

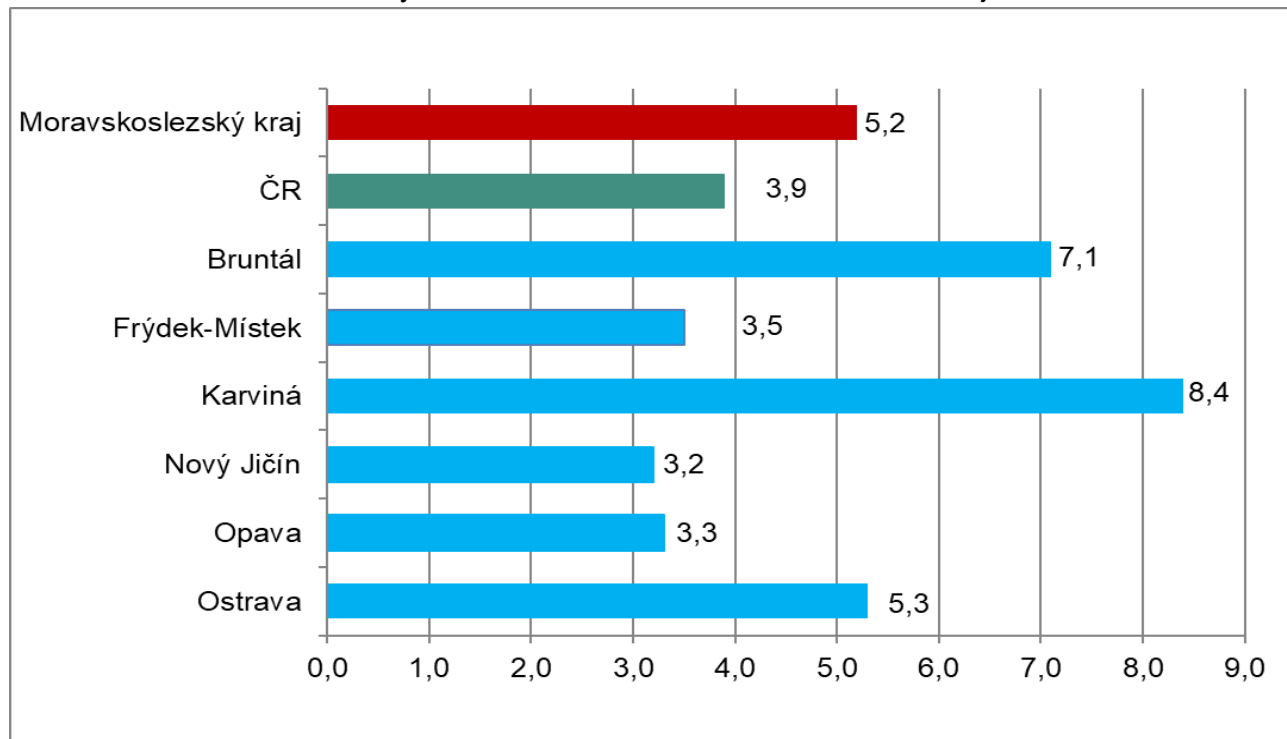
3. MAPA - Podíl nezaměstnaných v okresech Moravskoslezského kraje k 28. 2. 2023



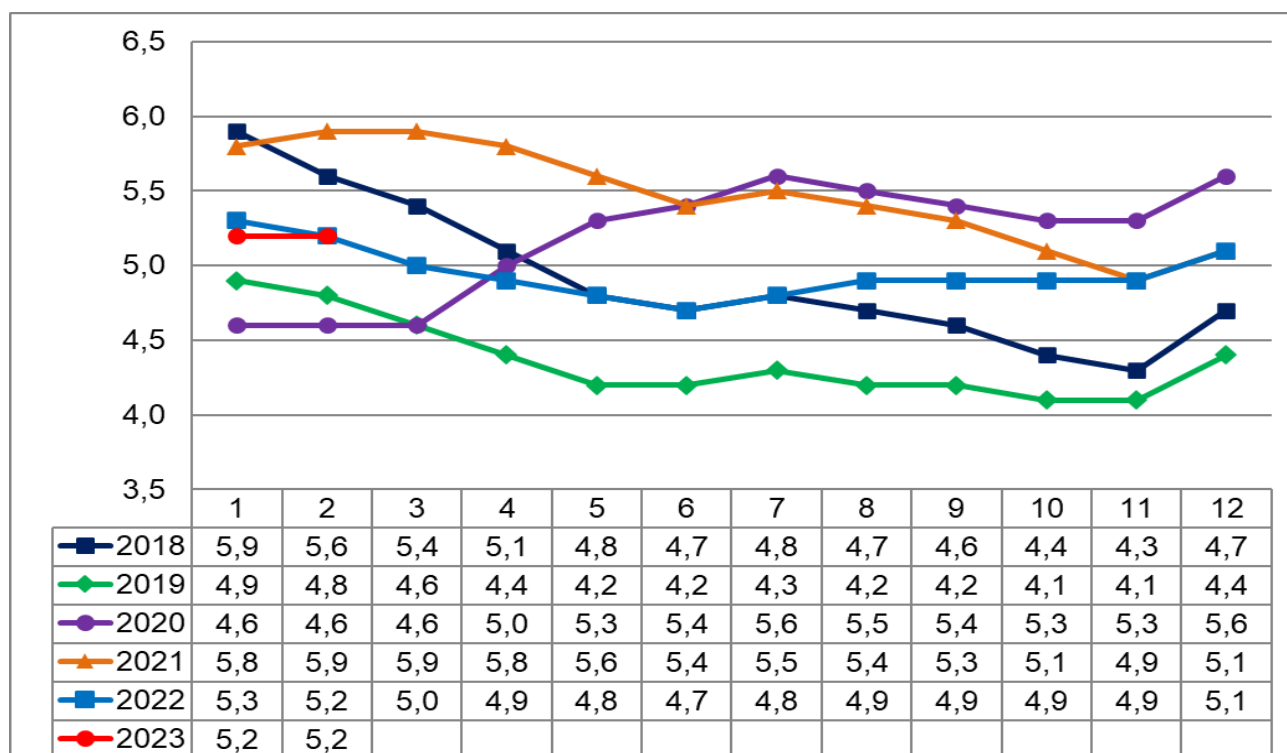


4. GRAFY

Graf č. 1 - Podíl nezaměstnaných osob v okresech Moravskoslezského kraje a v ČR k 28. 2. 2023

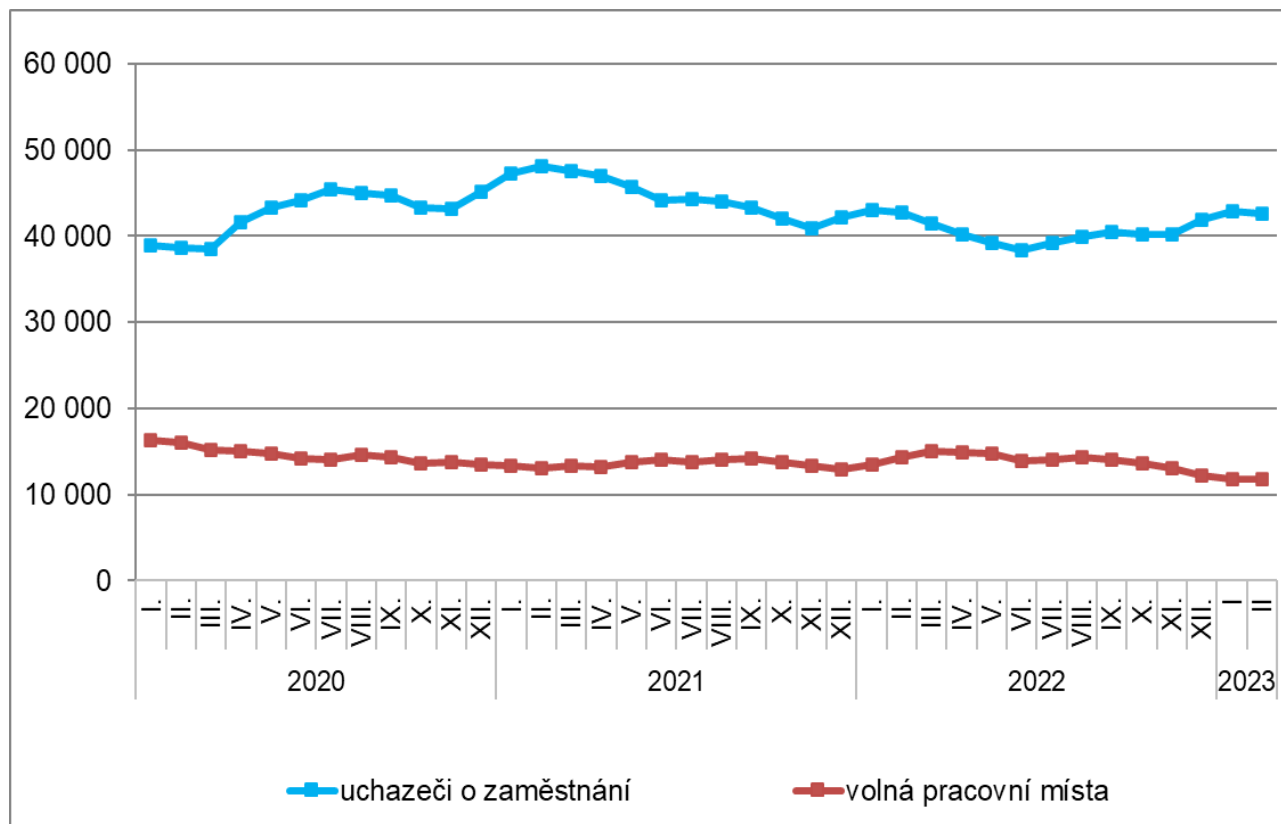


Graf č. 2 - Vývoj podílu nezaměstnaných v Moravskoslezském kraji v letech 2018 - 2023 v %

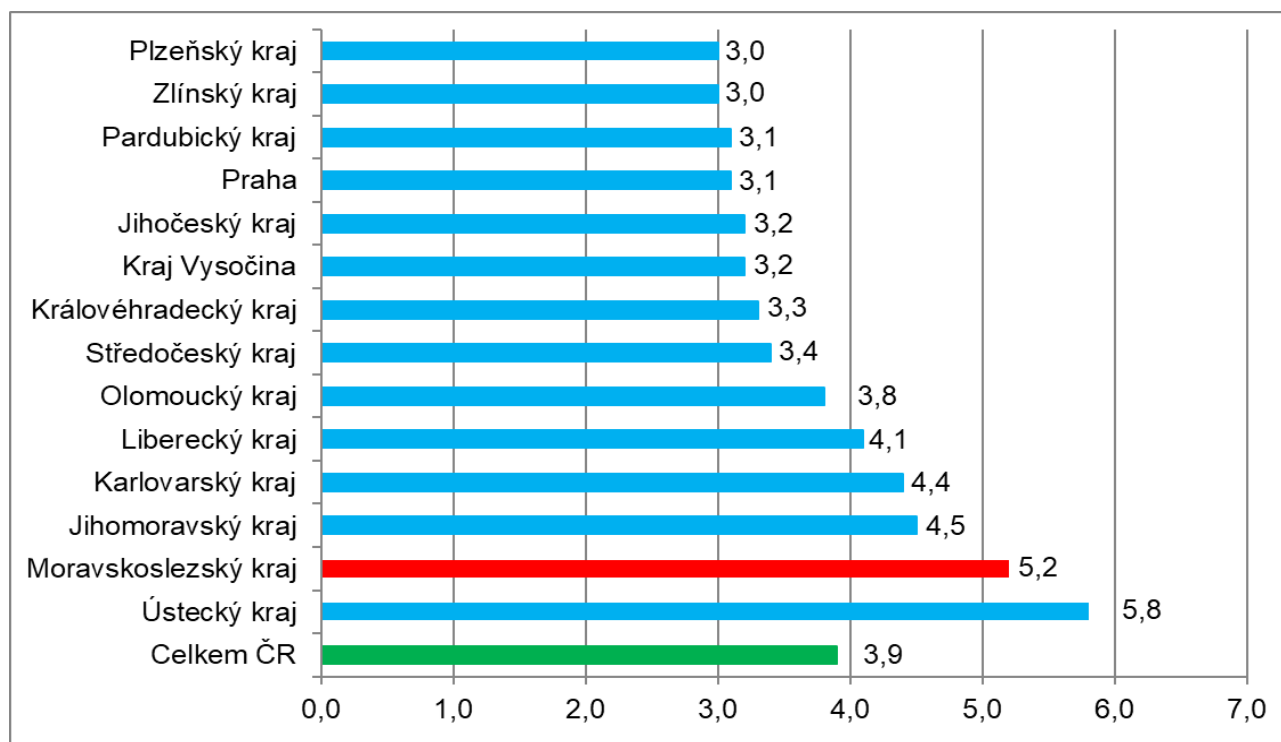




Graf č. 3 - Vývoj počtu uchazečů a volných míst v Moravskoslezském kraji v letech 2020 - 2023



Graf č. 4 - Podíl nezaměstnaných osob v jednotlivých krajích ČR k 28. 2. 2023 v %





5. Tabulka seříděných okresů k 28. 2. 2023

	PNO v %		meziměs. přírůst./ úbytek nezam. v %		počet uchazečů na 1 VPM	
1	Karviná	8,4	Rychnov nad Kněžnou	3,3	Karviná	10,6
2	Bruntál	7,1	Rakovník	2,6	Bruntál	5,9
3	Most	7,0	Pardubice	2,0	Most	4,7
4	Znojmo	6,6	Teplice	1,9	Ústí nad Labem	4,0
5	Chomutov	6,6	Mladá Boleslav	1,8	Jeseník	4,0
6	Louny	6,2	Přerov	1,7	Děčín	3,9
7	Ústí nad Labem	6,0	České Budějovice	1,7	Opava	3,5
8	Jeseník	5,9	Hradec Králové	1,6	Hodonín	3,2
9	Děčín	5,8	Kladno	1,3	Žďár nad Sázavou	3,1
10	Hodonín	5,8	Louny	1,3	Znojmo	3,1
11	Ostrava-město	5,3	Most	1,2	Louny	3,0
12	Brno-město	5,2	Nymburk	1,2	Sokolov	3,0
13	Sokolov	5,1	Náchod	1,1	Jablonec nad Nisou	2,9
14	Teplice	5,0	Chomutov	1,1	Přerov	2,9
15	Český Krumlov	4,9	Kutná Hora	1,1	Ostrava-město	2,8
16	Příbram	4,8	Trutnov	1,0	Litoměřice	2,5
17	Mělník	4,7	Nový Jičín	1,0	Břeclav	2,5
18	Kladno	4,7	území Hlavního města Prahy	0,8	Strakonice	2,4
19	Karlovy Vary	4,7	Brno-město	0,7	Frýdek-Místek	2,4
20	Přerov	4,6	Beroun	0,7	Blansko	2,4
21	Náchod	4,6	Příbram	0,5	Šumperk	2,2
22	Semily	4,5	Olomouc	0,2	Třebíč	2,2
23	Nymburk	4,4	Liberec	0,2	Česká Lípa	2,2
24	Kolín	4,4	Ostrava-město	0,1	Kroměříž	2,1
25	Jablonec nad Nisou	4,3	Svitavy	0,1	Karlovy Vary	2,1
26	Liberec	4,2	Praha-východ	0,1	Teplice	2,0
27	Litoměřice	4,1	Kolín	0,1	Jindřichův Hradec	1,8
28	Šumperk	4,1	Praha-západ	-0,1	Náchod	1,8
29	Břeclav	4,0	Jablonec nad Nisou	-0,1	Trutnov	1,8
30	Třebíč	3,9	Jindřichův Hradec	-0,1	Olomouc	1,7
31	Kutná Hora	3,8	Česká Lípa	-0,3	Nový Jičín	1,7
32	Beroun	3,7	Karviná	-0,3	Uherské Hradiště	1,6
33	Vsetín	3,7	Prachatice	-0,3	Prostějov	1,6
34	Trutnov	3,7	Litoměřice	-0,4	Chomutov	1,6
35	Rokycany	3,7	Plzeň-město	-0,5	Vsetín	1,5
36	Česká Lípa	3,6	Vsetín	-0,5	Příbram	1,4
37	Svitavy	3,5	Chrudim	-0,5	Kladno	1,4
38	Tachov	3,5	Ústí nad Labem	-0,5	Semily	1,4
39	Frýdek-Místek	3,5	Šumperk	-0,6	Liberec	1,3
40	Blansko	3,5	Semily	-0,6	Havlíčkův Brod	1,3
41	Olomouc	3,4	Hodonín	-0,8	Brno-město	1,3
42	Chrudim	3,4	Znojmo	-0,8	Rakovník	1,1
43	Žďár nad Sázavou	3,4	Zlín	-0,8	Vyškov	1,1
44	Klatovy	3,4	Bruntál	-0,9	Rokycany	1,0
45	Cheb	3,4	Havlíčkův Brod	-0,9	Chrudim	1,0
46	Tábor	3,4	Sokolov	-1,0	Svitavy	1,0
47	Prachatice	3,4	Opava	-1,1	Nymburk	1,0
48	Jihlava	3,3	Prostějov	-1,1	Písek	1,0
49	Opava	3,3	Cheb	-1,1	Kutná Hora	1,0
50	Rakovník	3,3	Český Krumlov	-1,1	Plzeň-sever	1,0
51	Nový Jičín	3,2	Rokycany	-1,1	Jihlava	0,9
52	Hradec Králové	3,2	Benešov	-1,2	Jičín	0,9
53	Jindřichův Hradec	3,2	Děčín	-1,2	Brno-venkov	0,9
54	Plzeň-sever	3,2	Uherské Hradiště	-1,2	Tábor	0,8
55	Uherské Hradiště	3,2	Žďár nad Sázavou	-1,2	Klatovy	0,8
56	Kroměříž	3,2	Brno-venkov	-1,3	České Budějovice	0,8
57	Strakonice	3,2	Třebíč	-1,5	Hradec Králové	0,8
58	území Hlavního města Prahy	3,1	Břeclav	-1,6	Kolín	0,7
59	Brno-venkov	3,0	Jihlava	-1,6	Prachatice	0,7
60	Havlíčkův Brod	3,0	Frýdek-Místek	-1,7	Zlín	0,7
61	Pardubice	3,0	Blansko	-1,8	Cheb	0,6
62	Písek	3,0	Karlovy Vary	-1,9	Ústí nad Orlicí	0,6
63	Domažlice	2,9	Pelhřimov	-1,9	Mělník	0,6
64	Plzeň-město	2,9	Ústí nad Orlicí	-1,9	Plzeň-město	0,6
65	České Budějovice	2,7	Tábor	-2,0	Domažlice	0,6
66	Prostějov	2,7	Mělník	-2,2	Český Krumlov	0,6
67	Vyškov	2,7	Vyškov	-2,2	Rychnov nad Kněžnou	0,6
68	Mladá Boleslav	2,6	Plzeň-sever	-2,2	Pardubice	0,5
69	Ústí nad Orlicí	2,5	Tachov	-2,3	Benešov	0,5
70	Jičín	2,4	Klatovy	-2,6	Beroun	0,5
71	Zlín	2,3	Jičín	-2,8	Plzeň-jih	0,5
72	Rychnov nad Kněžnou	2,1	Strakonice	-2,9	Tachov	0,4
73	Benešov	2,1	Kroměříž	-3,1	Pelhřimov	0,4
74	Plzeň-jih	2,1	Písek	-3,5	území Hlavního města Prahy	0,4
75	Pelhřimov	2,0	Plzeň-jih	-3,7	Praha-západ	0,3
76	Praha-západ	1,7	Jeseník	-4,3	Mladá Boleslav	0,3
77	Praha-východ	1,6	Domažlice	-5,1	Praha-východ	0,2
	Celkem ČR	3,9	Celkem ČR	-0,2	Celkem ČR	1,0