



V září odešlo z evidence Úřadu práce ČR téměř 46 tisíc lidí

Úřad práce ČR
Generální ředitelství
Dobrovského 1278/25
170 00 PRAHA 7

Tel.: 950 180 111

Úřad práce ČR evidoval k 30. 9. 2023 celkem 263 020 uchazečů o zaměstnání (UoZ), o 2 217 více než v předchozím měsíci a o 6 640 více než loni. Podíl nezaměstnaných osob se meziměsíčně nezměnil, meziročně pak vzrostl o 0,1 p. b. Ke konci září činil 3,6 %. V mezinárodním srovnání je nezaměstnanost v ČR nejnižší v rámci celé Evropské unie. Podle posledních dostupných dat EUROSTATU (za srpen) dosáhla 2,6 % (průměr EU 5,9 %).

Trh práce ovlivňuje poptávka zaměstnavatelů po dělnických profesích, zejména ve zpracovatelském průmyslu a stavebnictví. V některých regionech nadále trvá, i přes počínající útlum sezónních činností, zájem o sezónní pracovníky v oblastech jako je např. stavebnictví, zemědělství, lesnictví nebo třeba potravinářská výroba a obchod.

„Jako každý rok dorazila v září do evidence hlavní vlna absolventů. Vývoj na trhu práce ale nijak zásadně neovlivnila. Naopak výrazně klesl počet nezaměstnaných pracovníků ze školství. Nezaměstnanost v České republice se tak stále drží na velmi nízké úrovni, dokonce je v rámci celé EU opět nejnižší. Děkuji firmám, které pracovní místa vytvářejí,“ uvádí ministr práce a sociálních věcí Marian Jurečka.

„Firmy přijímají nové zaměstnance, meziměsíčně vzrostl počet volných pracovních míst. Úřad práce ČR se snaží maximálně přispět ke sladění nabídky a poptávky na pracovním trhu i prostřednictvím podpory pracovního uplatnění specifických skupin uchazečů o zaměstnání, jako jsou lidé se zdravotním postižením. Zvýšenou péči věnujeme též rodičům po rodičovské dovolené, starším lidem nebo třeba absolventům,“ doplňuje generální ředitel Úřadu práce ČR Daniel Křištof.

	09/2023	09/2022	09/2021
Podíl nezaměstnaných osob v ČR	3,6 %	3,5 %	3,5 %
Počet uchazečů o zaměstnání	263 020	256 380	262 142
Počet dosažitelných uchazečů o zaměstnání	240 152	232 887	241 635
Počet volných pracovních míst	281 995	306 098	357 911
Míra nezaměstnanosti dle EUROSTAT (srpen)	2,6 %	2,6 %	2,9 %

TISKOVÁ ZPRÁVA



Úřad práce ČR

V následujících měsících může nezaměstnanost stagnovat nebo začne mírně růst, což odpovídá klasické vývojové křivce. Vývoj mohou, i přes aktuální stabilizaci, nadále ovlivňovat ekonomické a sociální změny, a také vývoj válečného konfliktu na Ukrajině.

Ukrajina

Z dat ÚP ČR vyplývá, že od vypuknutí konfliktu do konce září 2023 získalo práci celkem **313 881** osob z Ukrajiny pod dočasnou ochranou (zhruba $\frac{3}{4}$ - 214 765 - z nich jsou ženy). Některé se už vrátily zpět domů nebo ze zaměstnání odešly. Ke konci předchozího měsíce jich na území ČR pracovalo **118 552**. **Nejvíce** ve Středočeském (20 953 osob) a v Plzeňském kraji (16 437 osob) a v Praze (13 536 osob). **Nejčastěji** jako montážní dělníci výrobků a zařízení nebo pomocníci ve stavebnictví, výrobě a v dopravě nebo jako obsluha stacionárních strojů a zařízení. V určitých oblastech tak zaměstnavatelé získali zaměstnance, které tolik potřebovali.

Ke konci předchozího měsíce evidoval ÚP ČR celkem **14 782** občanů Ukrajiny s dočasnou ochranou (srpen 15 046 osob). Podali žádosti o zaevidování jako **zájemci** (1 378 osob, srpen 1 255 osob) nebo **uchazeči** (13 404 osob, srpen 13 791 osob) o zaměstnání. Z celkového počtu uchazečů o zaměstnání pak tvořili **5,1 %** (srpen 5,3 %). Od vypuknutí krize na Ukrajině se do 30. 9. 2023 zaevidovalo na ÚP ČR celkem **46 314** (srpen 45 004) osob s dočasnou ochranou.

Jednou z nejčastějších překážek pro výkon především kvalifikovaných profesí je v případě této skupiny klientů jazyková bariéra. Úřad práce ČR proto nabízí cizincům mimo jiné pomoc s financováním rekvalifikačních kurzů českého jazyka, do kterých dosud (od vypuknutí konfliktu na Ukrajině) nastoupilo celkem **7 721** lidí a **6 615** z nich ho také už absolvovalo. Jen v září 2023 kurz zahájilo **566** cizinců. Ve stejném měsíci rekvalifikaci **459** osob úspěšně ukončilo. Vždy se jednalo o zvolenou rekvalifikaci. Pokud jde o kurzy odborné, probíhá jich méně. Důvodem je nedostatečná znalost českého jazyka. Nejčastěji se jedná o rekvalifikace pro svářeče a pracovníky v sociálních službách.

ÚP ČR nabízí pomoc s financováním kurzů českého jazyka i zaměstnavatelům, u kterých občané Ukrajiny už pracují. A to prostřednictvím příspěvků v rámci projektu **POVEZ II**. Veškeré aktuální informace spadající v této souvislosti do agendy ÚP ČR jsou k dispozici na [webových stránkách](#).



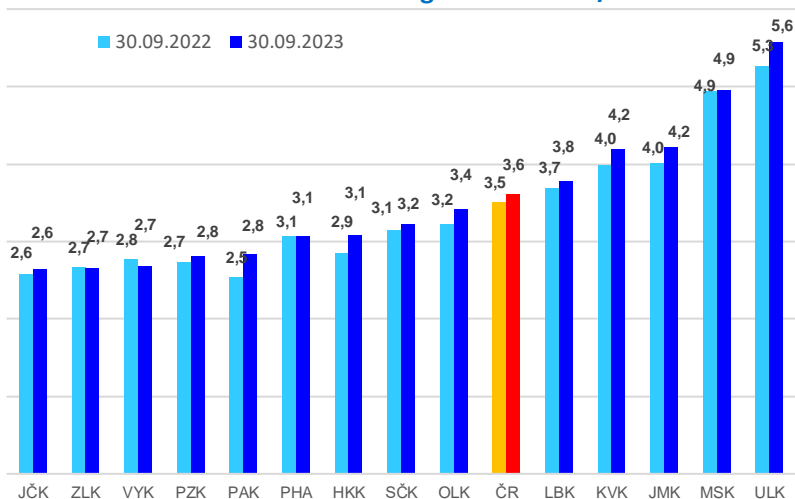


Nezaměstnanost v regionech

Nejvyšší podíl nezaměstnaných osob ([podíl dosažitelných uchazečů o zaměstnání ve věku 15–64 let](#)) byl v září v Ústeckém (5,6 %) a Moravskoslezském kraji (4,9 %). Tyto regiony měly nejvyšší podíl

nezaměstnaných osob ve stejném období i loni. Naopak **nejnižší nezaměstnanost** byla v kraji Jihočeském (2,6 %), Zlínském a v Kraji Vysočina (shodně 2,7 %). Meziročně se situace nejvíce změnila na Ústecku a

Nezaměstnanost v regionech - 2022/2023



Pardubicku, kde podíl nezaměstnaných osob vzrostl oproti září 2022 o 0,3 p. b. Na úrovni okresů jsou rozdíly ještě více patrné. Nejnižší nezaměstnanost byla ke konci září v okrese Praha-východ (1,6 %), Pelhřimov (1,7 %), Praha-západ (1,8 %). Naopak nejvyšší podíl nezaměstnaných hlásí okres Karviná (8,2 %), Most (7,2 %) a Chomutov (6,5 %).

Struktura uchazečů o zaměstnání

Z celkového počtu evidovaných uchazečů bylo **146 735 žen** a tvořily **55,8 %** z celkového počtu uchazečů o zaměstnání. Podíl nezaměstnaných mužů vzrostl na **3,1 %**, u žen zůstal na **4,2 %**.

V uplynulém měsíci hledalo práci **35 864** osob se zdravotním postižením (OZP) – **13,6 %** z celkového počtu nezaměstnaných. Zaměstnavatelé jim nabízeli prostřednictvím ÚP ČR celkem **10 559** volných pracovních míst. Nejčastěji se jednalo o pozice pro pracovníky ostrahy, uklízeče nebo třeba montážní dělníky.

Průměrný věk nezaměstnaných byl **v září 42,3 roku**, loni to bylo **42,9 roku**. Věková struktura uchazečů o zaměstnání se za posledních pět let výrazně nemění. A i v průběhu uplynulých 12 měsíců došlo pouze k mírným změnám.

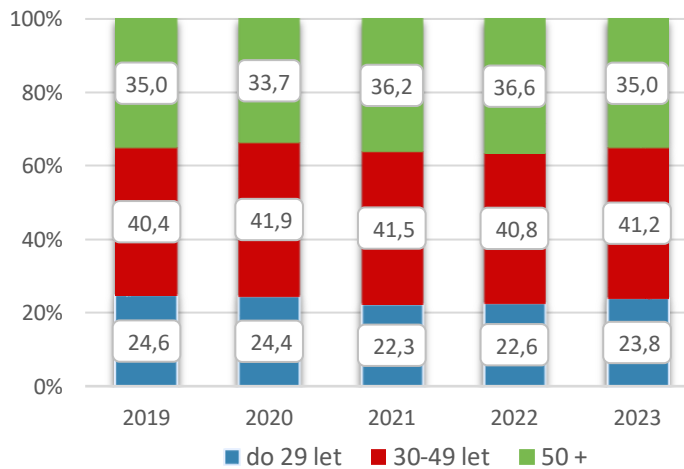
TISKOVÁ ZPRÁVA



Úřad práce ČR

V meziročním srovnání v září mírně vzrostl podíl nezaměstnaných osob ve věkové skupině **do 29 let a ve skupině 30-49 let**. Naopak v kategorii **50 plus** došlo k jeho poklesu, a to o 1,6 p. b. V evidenci ÚP ČR bylo k 30. 9. 2023 celkem **92 176**

Struktura UoZ dle věku



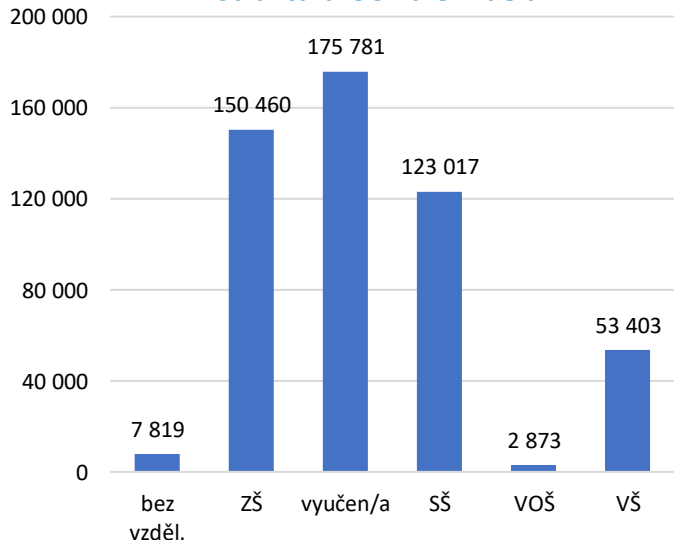
uchazečů nad 50 let a tvořili **35 %** z celkového počtu nezaměstnaných.

Z hlediska stupně vzdělání byli bez práce nejčastěji uchazeči o zaměstnání **s nižší kvalifikací, především vyučení bez maturity a se základním vzděláním.**

Změny ve struktuře nezaměstnaných podle stupně vzdělání ukazují, že

k nejvyššímu meziročnímu nárůstu došlo v případě evidovaných uchazečů se základním vzděláním (o 7 725) a uchazečů se vzděláním vysokoškolským (o 4 058). Pokud jde o rozdělení podle **profesí**, ke konci září bylo v evidenci ÚP ČR **nejvíce pomocných a nekvalifikovaných pracovníků, a to 77 477.**

Struktura UoZ dle vzdělání



TISKOVÁ ZPRÁVA



Úřad práce ČR

Jak už bylo uvedeno – v září se do evidence ÚP ČR přihlásili ve větším počtu **absolventi škol**. Nezaměstnanost ale výrazně neovlivnili a k výrazné změně nedošlo ani v meziročním srovnání. Ke konci předchozího měsíce evidoval ÚP ČR celkem **16 894 absolventů škol všech stupňů vzdělání a mladistvých**. Meziměsíčně je to více o 6 099 osob, meziročně pak více o 1 404 lidí. Na celkové nezaměstnanosti se podíleli 6,4 % (srpen - 4,1 %, září 2022 - 6 %). **Z celkového počtu absolventů a mladistvých** evidoval Úřad práce ČR **12 484 jen absolventů**.



V evidenci ÚP ČR se objevují nejčastěji absolventi učilišť a středních škol. Především pak škol zaměřených na gastronomii (kuchař, číšník), osobní služby (kadeřník), ekonomiku a administrativu, podnikání a informační technologie. Naopak **velkou šanci na získání práce v co nejkratší době po ukončení školy mají absolventi vysokých škol.** A to zejména lékařských fakult, škol zaměřených na informační a komunikační technologie (ICT) a služby (hotelnictví, cestovní ruch, bezpečnostní management). Dobře se uplatní i absolventi technických, hlavně strojírenských a elektro oborů, a oborů zdravotnických.

Pokud jde o **mladistvé mezi 15–18 lety**, evidoval jich ÚP ČR celkem **4 444** (srpen 2023 – 3 851, září 2022 – 3 740) a tvořili **1,7 %** z celkového počtu uchazečů o zaměstnání. Tento **podíl se meziročně výrazně nemění**. Stejně jako jiným skupinám uchazečů o zaměstnání, kterým hrozí dlouhodobá nezaměstnanost, věnuje ÚP ČR i těmto klientům zvýšenou péči. **Speciálně mladistvým pak velkou pozornost věnují kariéroví poradci z Informačních a poradenských středisek**, kteří si je zvou na individuální schůzky a s uchazeči intenzivně pracují. Je-li je to jen trochu možné, **snaží se je nasměrovat zpět ke studiu na střední škole nebo učilišti**. Tedy udržet je ve vzdělávacím procesu. Případně jim nabízí například vhodnou **rekvalifikaci**. Mají přehled o školách v jednotlivých regionech a dokáží v tomto smyslu velmi efektivně pomoci.

V září **výrazně klesl počet nezaměstnaných pracovníků ze školství**. Do evidence se jich přihlásilo celkem **710** (srpen 2023 – 1 194, září 2022 – 770 osob),

Úřad práce ČR | Mgr. Kateřina Beránková, tisková mluvčí | +420 724 209 037
katerina.berankova@uradprace.cz | www.uradprace.cz



facebook.com/uradprace.cz |



instagram.com/uradprace.cr |



YouTube |



SPOTIFY |

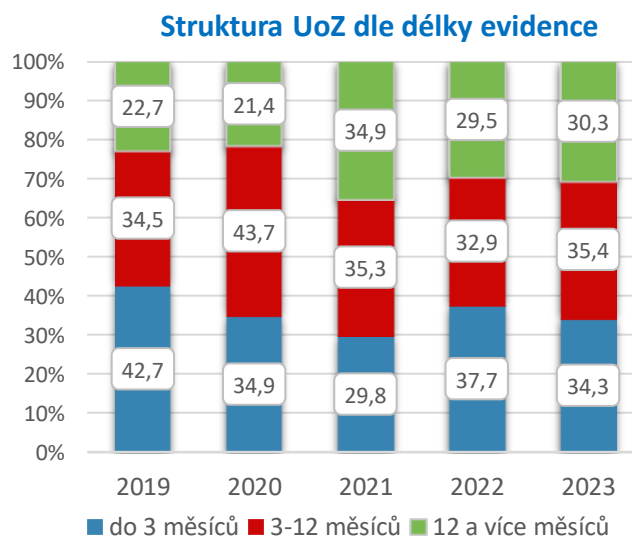


LinkedIn



naopak do zaměstnání nastoupilo **1 573**. Celkem jich ÚP ČR evidoval **3 607** (srpen 2023 – 4 781, září 2022 – 3 668). Z toho **nejvíce bylo učitelů** v oblasti předškolní výchovy (684) a dále učitelů na středních školách (kromě odborných předmětů), konzervatořích a na 2. stupni základních škol (631) či specialistů a odborných pracovníků v oblasti výchovy a vzdělávání (601). Zaměstnavatelé nabízeli celkem **2 278 volných pracovních míst v tomto oboru** (srpen 2023 – 2 463, září 2022 – 2 307). **Školy měly zájem hlavně o učitele** na středních školách, konzervatořích a na 2. stupních ZŠ (450 míst) a o lektory a učitele jazyků (448 míst).

Za posledních 12 měsíců se změnila struktura uchazečů o zaměstnání



podle délky setrvání v evidenci ÚP ČR.

V meziročním srovnání klesl podíl těch, kteří jsou bez práce méně než 3 měsíce, na celkovém počtu nezaměstnaných o 3,4 p. b. na 31,5 %. Tedy celkem na 90 182 osob. Naopak podíl uchazečů, kteří jsou v evidenci 3–12 měsíců vzrostl o 2,5 p. b. na 35,4 %, (93 020 osob). Průměrná délka evidence se ve srovnání se srpnem snížila o 8 dní na 490.

Noví a umístění uchazeči o zaměstnání

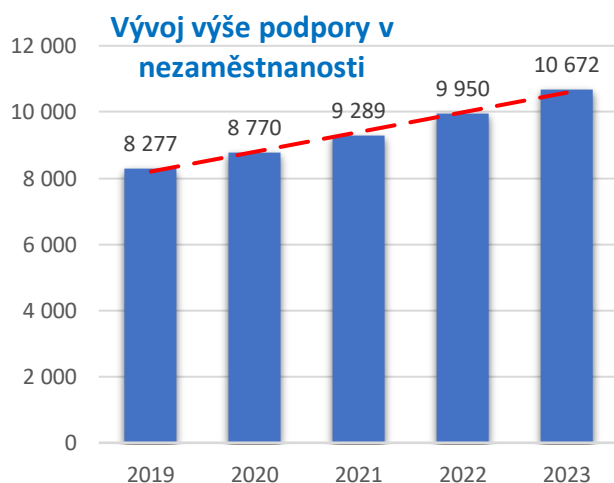
Během září se na Úřadu práce ČR nově zaevidovalo **47 778** lidí. To je meziměsíčně více o 13 135 osob (o 37,9 %) a meziročně méně o 1 562 (o 3,2 %) uchazečů. **Nejvíce nových nezaměstnaných** hlásí Moravskoslezský (6 160) a Středočeský kraj (5 929). Naopak **nejméně** kraj Karlovarský (1 450). Z hlediska okresů pak nejvíce nově nezaměstnaných vstoupilo do evidence ÚP ČR v Praze (4 378) a nejméně v okrese Prachatice (190). **O zprostředkování zaměstnání a zařazení do evidence** ÚP ČR žádají v současné době zejména lidé, kteří přicházejí např. z oblasti maloobchodu, vzdělávání, veřejné správy, obrany a sociálního zabezpečení, velkoobchodu, výroby kovových konstrukcí, zdravotní péče, nebo stravování a pohostinství.



Naopak z evidence odešlo 45 561 uchazečů, tj. o 12 788 osob (o 39 %) více než v předchozím měsíci a o 848 (o 1,9 %) více než v září 2022. **Novou práci získalo 31 326 lidí**. Řada z nich našla uplatnění v oblasti vzdělávání velkoobchodu, ve zdravotnictví, ve velkoobchodu, ve veřejné správě, ve výrobě kovových konstrukcí nebo potravinářských výrobků.

Podpora v nezaměstnanosti

Podporu v nezaměstnanosti pobíralo v září **73 355** osob, což představuje **27,9 %** všech uchazečů o zaměstnání (srpen 2023 – 29,8 %, září 2022 – 29,1 %).



Počet lidí s nárokem na podporu v nezaměstnanosti meziročně poklesl o 1 211 osob. Uchazeči v průměru dostávali **10 672 Kč** měsíčně (září 2022 – 9 950 Kč). Podporu v nezaměstnanosti **do 4 500 Kč** pobíralo **5 976** (8,1 %) osob. Jedná se zejména o klienty, kteří přišli do evidence ÚP ČR např. po skončení rodičovské dovolené, pečovali o osobu blízkou nebo byli v dočasné pracovní

neschopnosti po skončení výdělečné činnosti. **Maximální výši podpory**, tedy **22 798 Kč**, pak ÚP ČR v září vyplácel **3 734** (5,1 %) uchazečům o zaměstnání.

V předchozím měsíci vyplatil Úřad práce ČR podle předběžných údajů v rámci podpor v nezaměstnanosti a při rekvalifikaci celkem **888 964 tis. Kč** (srpen 871 559 tis. Kč).

Volná pracovní místa

Ke konci předchozího měsíce nabízeli zaměstnavatelé prostřednictvím ÚP ČR celkem **281 995** volných pracovních míst, o 788 více než v srpnu a o 24 103 méně než před rokem. Na jedno volné pracovní místo aktuálně připadá v ČR v průměru **0,9** uchazeče o zaměstnání. Z toho nejvíce v okresech Karviná (10), Bruntál (6), Most (4,3) a Děčín (3,8). Na přibližně **72,5 %** z nahlášených volných pracovních míst zaměstnavatelé hledají uchazeče se základním či nižším vzděláním, **69,6 %** pak tvoří volná místa vhodná i pro cizince.



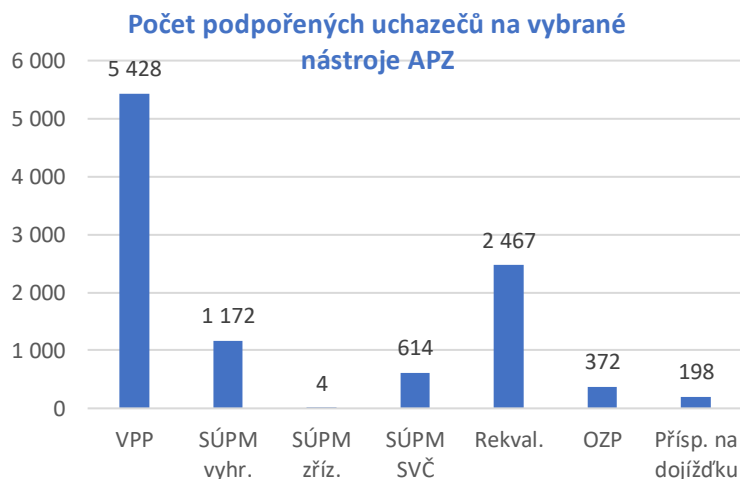
Zaměstnavatelé mají nejčastěji zájem o dělníky v oblasti výstavby budov, obsluhu vysokozdvizných vozíků a skladníky, montážní dělníky, řidiče nákladních automobilů a tahačů, kuchaře, uklízeče nebo zedníky, kamnáře a dlaždiče. Nejvyšší poptávka po nových zaměstnancích je v Praze (85 733 míst) a ve Středočeském kraji (55 068 míst).

V předchozím měsíci nahlásili zaměstnavatelé celkem **16 767** nových volných pracovních míst, což je o 2 124 méně než ve stejnou dobu loni. Odchodem zaměstnanců se uvolnilo **1 920** míst. ÚP ČR naopak obsadil **3 512** volných pracovních míst.

ÚP ČR pomáhá v rámci klíčové aktivity, kterou je **monitoring pracovního trhu**, zaměstnavatelům s obsazováním volných míst, stejně jako uchazečům o zaměstnání se zprostředkováním práce. Mimo jiné pořádá pro firmy výběrová řízení, tematické semináře nebo třeba pomůže s [rekvalifikací](#).

Úřad práce ČR aktivní v politice zaměstnanosti

ÚP ČR věnuje všem skupinám ohroženým dlouhodobou nezaměstnaností zvýšenou péči. Prostřednictvím nástrojů Aktivní politiky zaměstnanosti (APZ) podpořil k 30. 9. 2023 celkem **10 946** uchazečů a zájemců o zaměstnání. Tak například – na [veřejně prospěšné práce](#) umístil



na [veřejně prospěšné práce](#) umístil **5 428** lidí. Zaměstnání získalo také **1 172** uchazečů díky vyhrazeným

[společensky účelným pracovním místům](#) (SÚPM). Pro 4 soby zřídili zaměstnavatelé zcela nová SÚPM (jde o místa, v jejichž rámci ÚP ČR přispívá na jejich vybavení). Další **614**

nezaměstnaných zahájilo díky SÚPM soukromé podnikání. V návratu na pracovní trh také pomáhá [příspěvek na dojížděku](#). Touto cestou podpořil ÚP ČR ke konci září celkem **198** lidí. Zvýšenou péči věnuje ÚP ČR též osobám se zdravotním postižením (OZP). I v jejich případě poskytuje [příspěvky na podporu pracovního uplatnění](#). Ke

TISKOVÁ ZPRÁVA



Úřad práce ČR

konci předchozího měsíce takto podpořil **372** OZP. Důležitým nástrojem APZ jsou **rekvalifikace**, kterými Úřad práce ČR finančně pomáhá nejen uchazečům, ale také zájemcům o zaměstnání. K 30. 9. 2023 se jich účastnilo **2 467** lidí. Celkem od začátku letošního roku nastoupilo na rekvalifikace **18 857** klientů. **Tou nejčastěji realizovanou** jsou kurzy českého jazyka pro cizince, počítačové kurzy a kurzy zaměřené na získání řidičských průkazů, vč. profesní způsobilosti. Pro změnu oboru nebo další prohloubení znalostí se většinou rozhodují lidé s výučním listem, úplným středním vzděláním s maturitou, s vysokoškolským vzděláním a základním vzděláním. Z hlediska věku pak převažují účastníci z věkové skupiny mezi 30 až 49 lety.

Zájem je i o výkon **veřejné služby**. Celkem má ÚP ČR s jejími organizátory, především obcemi, nestátními neziskovými organizacemi, základními a mateřskými školami nebo například knihovnami, nasmlouvaných **4 043** pozic. Nejvíce pak v Ústeckém (1 483) a v Moravskoslezském (1 021) kraji. A nejedná se jen o činnosti při zajištění čistoty ulic a dalších veřejných prostranství a zeleně, ale i o aktivity, které lidé vykonávají během veřejnosti přístupných sportovních, kulturních a obdobných akcí. V neposlední řadě veřejná služba probíhá také ve formě pomocných činností při poskytování sociální péče (např. při ambulantní a terénní sociální službě) apod. Na veřejnou službu nastoupilo v září celkem **1 861** klientů.

Informace o vývoji nezaměstnanosti jsou zveřejněny na <https://www.mpsv.cz/web/cz/mesicni>.

Kateřina Beránková, tisková mluvčí ÚP ČR

Úřad práce ČR | Mgr. Kateřina Beránková, tisková mluvčí | +420 724 209 037
katerina.berankova@uradprace.cz | www.uradprace.cz

 facebook.com/uradprace.cz |  instagram.com/uradprace.cz |  YouTube |  SPOTIFY |  LinkedIn