



I přes mírný nárůst nezaměstnanosti v srpnu odešlo z evidence Úřadu práce ČR téměř 33 tisíc lidí

Úřad práce ČR
Generální ředitelství

Dobrovského 1278/25
170 00 PRAHA 7

Tel.: 950 180 111

Úřad práce ČR evidoval k 31. 8. 2023 celkem 260 803 uchazečů o zaměstnání (UoZ), o 1 870 více než v předchozím měsíci a o 9 050 více než loni. Podíl nezaměstnaných osob mírně vzrostl – meziměsíčně o 0,1 p. b., meziročně pak o 0,2 p. b. Ke konci srpna činil 3,6 %. Stále platí, že v mezinárodním srovnání patří nezaměstnanost v ČR mezi nejnižší v rámci celé Evropské unie. Podle posledních dostupných dat EUROSTATU (za červenec) dosáhla 2,9 % a byla tak třetí nejnižší (průměr EU 5,8 %).

V srpnu nezaměstnanost meziměsíčně mírně vzrostla. Trh práce ovlivňuje především poptávka zaměstnavatelů po dělnických profesích ve zpracovatelském průmyslu a stavebnictví. Zájem je stále i o sezónní pracovníky, např. v zemědělství, zahradnictví nebo v lesnictví.

V menší míře se do evidence uchazečů o zaměstnání začali v předchozím měsíci hlásit i čerství absolventi škol, prozatím ale nezaměstnanost výrazně neovlivňují. A nijak zvlášť nevzrostl ani podíl mladistvých na celkovém počtu uchazečů o zaměstnání. Dlouhodobě se pohybuje pod 2 %. V srpnu to bylo 1,5 %.

V průběhu září Úřad práce ČR očekává jako každý rok oživení pracovního trhu. Současně jde o měsíc, kdy do jeho evidence přichází hlavní vlna absolventů a v závislosti na počasí budou postupně končit sezónní práce. Situaci mohou i přes aktuální stabilizaci nadále ovlivňovat i případné ekonomické a sociální změny.

„Podíl nezaměstnaných osob se stále drží na nízkých hodnotách a v porovnání s dalšími státy EU si stojí Česká republika velmi dobře. V létě pozorujeme dlouhodobě pokles aktivity firem, pokud jde o přijímání nových zaměstnanců. V následujících měsících může nezaměstnanost stagnovat či mírně vzrůst, což ale odpovídá klasické vývojové křivce. Rád bych také poděkoval všem zaměstnavatelům, kteří trh práce formují a podílejí se na vytváření pracovních míst,“ uvádí ministr práce a sociálních věcí **Marian Jurečka.**

TISKOVÁ ZPRÁVA



Úřad práce ČR

| | 08/2023 | 08/2022 | 08/2021 |
|--|---------|---------|---------|
| Podíl nezaměstnaných osob v ČR | 3,6 % | 3,4 % | 3,6 % |
| Počet uchazečů o zaměstnání | 260 803 | 251 753 | 267 889 |
| Počet dosažitelných uchazečů o zaměstnání | 238 249 | 229 187 | 248 564 |
| Počet volných pracovních míst | 281 207 | 312 327 | 363 114 |
| Míra nezaměstnanosti dle EUROSTAT (červenec) | 2,9 % | 2,3 % | 2,7 % |

Ukrajina

Z dat ÚP ČR vyplývá, že od vypuknutí konfliktu do konce srpna 2023 získalo práci celkem **297 426** osob z Ukrajiny pod dočasnou ochranou (zhruba $\frac{3}{4}$ - 203 383 - z nich jsou ženy). Některé se už vrátily zpět domů nebo ze zaměstnání odešly. Ke konci předchozího měsíce jich na území ČR pracovalo **113 890**. **Nejvíce** ve Středočeském (19 942 osob), v Plzeňském (15 708 osob) a Jihomoravském kraji (12 948 osob). **Nejčastěji** jako montážní dělníci výrobků a zařízení nebo pomocníci ve stavebnictví, výrobě a v dopravě nebo jako obsluha stacionárních strojů a zařízení. V určitých oblastech tak zaměstnavatelé získali zaměstnance, které **tolik** potřebovali.

Ke konci předchozího měsíce evidoval ÚP ČR celkem **15 046** občanů Ukrajiny pod dočasnou ochranou (červenec 15 328 osob). Podali žádosti o zaevidování jako **zájemci** (1 255 osob, červenec 1 151 osob) nebo **uchazeči** (13 791 osob, červenec 14 177 osob) o zaměstnání. Z celkového počtu uchazečů o zaměstnání pak tvořili **5,3 %** (červenec 5,5 %). Od vypuknutí krize na Ukrajině se do 31. 8. 2023 zaevidovalo na ÚP ČR celkem **45 004** (červenec 43 589) osob s dočasnou ochranou.

Jednou z nejčastějších překážek pro výkon především kvalifikovaných profesí je v případě této skupiny klientů jazyková bariéra. Úřad práce ČR proto nabízí cizincům mimo jiné pomoc s financováním rekvalifikačních kurzů českého jazyka, do kterých dosud (od vypuknutí konfliktu na Ukrajině) nastoupilo celkem **7 155** lidí a **6 497** z nich ho také už absolvovalo. Jen v srpnu 2023 kurz zahájilo **448** cizinců. Ve stejném měsíci rekvalifikaci **286** osob úspěšně ukončilo. Vždy se jednalo o zvolenou rekvalifikaci. Pokud jde o **kurzy odborné**, probíhá jich méně. Důvodem je nedostatečná znalost českého jazyka. Nejčastěji se jedná o rekvalifikace pro svářeče a pracovníky v sociálních službách.

ÚP ČR nabízí pomoc s financováním kurzů českého jazyka i zaměstnavatelům, u kterých občané Ukrajiny už pracují. A to prostřednictvím

Úřad práce ČR | Mgr. Kateřina Beránková, tisková mluvčí | +420 724 209 037
katerina.berankova@uradprace.cz | www.uradprace.cz

facebook.com/uradprace.cz | instagram.com/uradprace.cz | YouTube | SPOTIFY | LinkedIn

TISKOVÁ ZPRÁVA



Úřad práce ČR

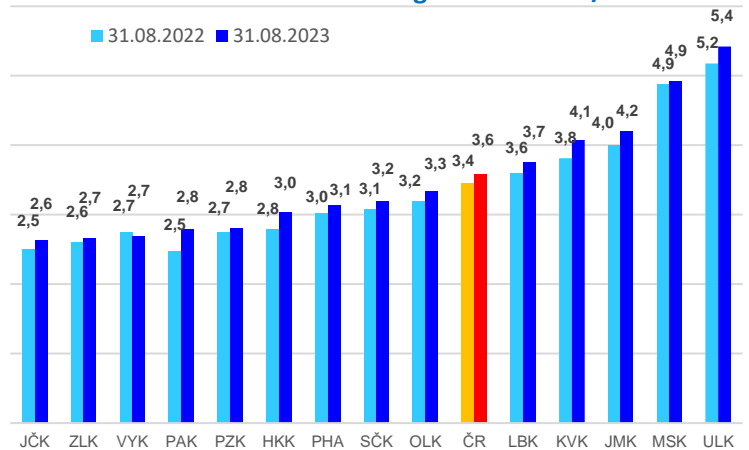
příspěvků v rámci projektu [POVEZ II](#). Veškeré aktuální informace spadající v této souvislosti do agendy ÚP ČR jsou k dispozici na [webových stránkách](#).

Nezaměstnanost v regionech

Nejvyšší podíl nezaměstnaných osob ([podíl dosažitelných uchazečů o zaměstnání ve věku 15–64 let](#)) byl v srpnu v Ústeckém (5,4 %) a Moravskoslezském kraji (4,9 %). Tyto regiony měly nejvyšší podíl nezaměstnaných osob

Nezaměstnanost v regionech - 2022/2023

ve stejném období i loni. Naopak **nejnižší nezaměstnanost** byla v kraji Jihočeském (2,6 %), Zlínském a v Kraji Vysočina (shodně 2,7 %). Meziročně se situace nejvíce změnila na Pardubicku a Karlovarsku, kde podíl nezaměstnaných osob vzrostl oproti srpnu



2022 o 0,3 p. b. Na úrovni okresů jsou rozdíly ještě více patrné. Nejnižší nezaměstnanost byla ke konci srpna v okrese Praha-východ (1,6 %), Pelhřimov (1,7 %), Praha-západ a Plzeň-jih (shodně 1,8 %). Naopak nejvyšší podíl nezaměstnaných hlásí okres Karviná (8,2 %), Most (7,1 %) a Chomutov (6,4 %).

Struktura uchazečů o zaměstnání

Z celkového počtu evidovaných uchazečů bylo **147 894 žen** a tvořily **56,7 %** z celkového počtu uchazečů o zaměstnání. Podíl nezaměstnaných mužů zůstal na **3 %**, u žen vzrostl na **4,2 %**.

V uplynulém měsíci hledalo práci **36 187** osob se zdravotním postižením (OZP) – **13,9 %** z celkového počtu nezaměstnaných. Zaměstnavatelé jim nabízeli prostřednictvím ÚP ČR celkem **10 387** volných pracovních míst. Nejčastěji se jednalo o pozice pro pracovníky ostražky, uklízeče nebo třeba montážní dělníky.

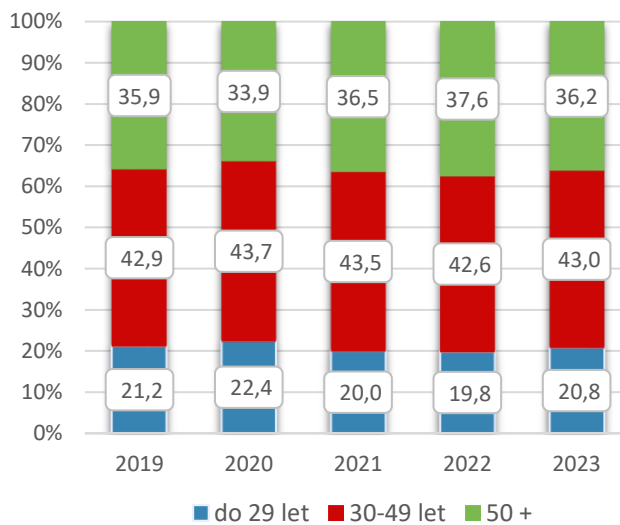
TISKOVÁ ZPRÁVA



Úřad práce ČR

Průměrný věk nezaměstnaných byl v srpnu **43,1 roku**, loni to bylo **43,6 roku**. Věková struktura uchazečů o zaměstnání se za posledních pět let výrazně nemění. A i v průběhu uplynulých 12 měsíců došlo pouze k mírným změnám.

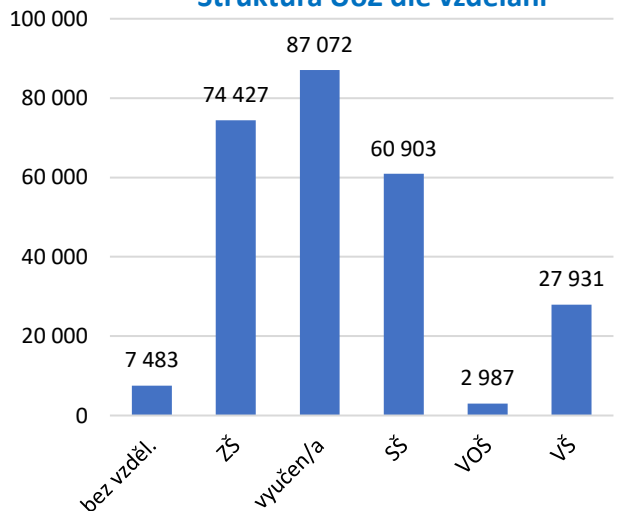
Struktura UoZ dle věku



V meziročním srovnání v srpnu mírně vzrostl podíl nezaměstnaných osob ve věkové skupině **do 29 let a ve skupině 30-49 let**. Naopak v kategorii **50 plus** došlo k jeho poklesu, a to o 1,4 p. b. V evidenci ÚP ČR bylo k 31. 8. 2023 celkem **94 417** uchazečů nad 50 let a tvořili **36,2 %** z celkového počtu nezaměstnaných.

Bez práce byli nejčastěji uchazeči o zaměstnání **s nižší kvalifikací, především s vyučením bez maturity a se základním vzděláním**. Změny ve struktuře nezaměstnaných podle stupně vzdělání ukazují, že k nejvyššímu meziročnímu nárůstu došlo v případě evidovaných uchazečů se základním vzděláním (o 4 238) a uchazečů se **vzděláním vysokoškolským (o 2 543)**. Pokud jde o rozdělení podle **profesí**, ke konci srpna bylo v evidenci ÚP ČR **nejvíce pomocných a nekvalifikovaných pracovníků, a to 77 184**.

Struktura UoZ dle vzdělání



Úřad práce ČR | Mgr. Kateřina Beránková, tisková mluvčí | +420 724 209 037
katerina.berankova@uradprace.cz | www.uradprace.cz

[facebook.com/uradprace.cz](https://www.facebook.com/uradprace.cz) | [instagram.com/uradprace.cz](https://www.instagram.com/uradprace.cz) | [YouTube](https://www.youtube.com/uradprace.cz) | [SPOTIFY](https://open.spotify.com/uradprace.cz) | [LinkedIn](https://www.linkedin.com/uradprace.cz)



Jak už bylo uvedeno - v menší míře se do evidence uchazečů o zaměstnání začali v srpnu hlásit čerství **absolventi škol**. Prozatím ale nezaměstnanost výrazně neovlivňují a k výrazné změně nedošlo ani v meziročním srovnání. Ke konci předchozího měsíce evidoval ÚP ČR celkem **10 795 absolventů škol všech stupňů a mladistvých**. Meziměsíčně je to více o 867 osob, meziročně pak více o 375 lidí. Na celkové nezaměstnanosti se podíleli 4,1 % (červenec – 3,8 %, srpen 2022 – 4,1 %). **Z celkového počtu absolventů a mladistvých** bylo ke konci srpna v evidenci ÚP ČR **6 976 jen absolventů**.

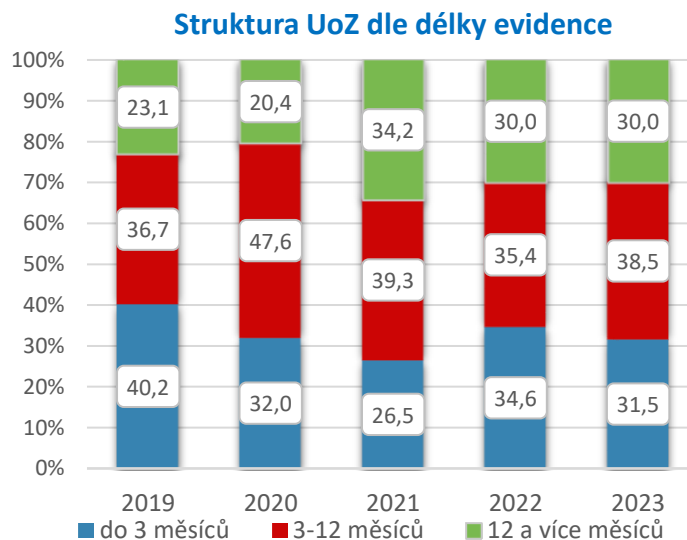


Pokud jde o **mladistvé mezi 15–18 lety**, evidoval jich ÚP ČR celkem **3 851** (červenec 2023 – 4 103, srpen 2022 – 3 438) a tvořili **1,5 %** z celkového počtu uchazečů o zaměstnání. Tento **podíl se meziročně výrazně nemění**. Stejně jako jiným skupinám uchazečů o zaměstnání, kterým hrozí dlouhodobá nezaměstnanost, věnuje ÚP ČR i těmto klientům zvýšenou péči. Speciálně mladistvým pak velkou pozornost věnují kariéroví poradci z **Informačních a poradenských středisek**, kteří si je zvou na individuální schůzky a s uchazeči intenzivně pracují. Je-li je to jen trochu možné, **snaží se je nasměrovat zpět ke studiu na střední škole nebo učilišti**. Tedy udržet je ve vzdělávacím procesu. Případně jim nabízí například vhodnou **rekvalifikaci**. Mají přehled o školách v jednotlivých regionech a dokáží v tomto smyslu velmi efektivně pomoci.

V srpnu se do evidence přihlásilo celkem **1 194 zaměstnanců ze školství** (červenec 2023 – 1 290, srpen 2022 – 1 150 osob), naopak do zaměstnání jich nastoupilo **1 481**. Celkem jich úřad evidoval **4 781** (červenec 2023 – 4 970, srpen 2022 – 4 435), z toho nejvíce bylo učitelů v oblasti předškolní výchovy (917) a dále učitelů na středních školách (kromě odborných předmětů), konzervatořích a na 2. stupni základních škol (902) či specialistů a odborných pracovníků v oblasti výchovy a vzdělávání (725). Zaměstnavatelé nabízeli celkem **2 463** volných pracovních míst v tomto oboru (červenec 2023 – 2 678, srpen 2022 – 2 504). Školy měly zájem hlavně o učitele na středních školách, konzervatořích a na 2. stupních ZŠ (520 míst) a o lektory a učitele jazyků (432 míst).



Za posledních 12 měsíců se změnila struktura uchazečů o zaměstnání podle délky setrvání v evidenci ÚP ČR. V meziročním srovnání klesl podíl těch, kteří



jsou bez práce méně než 3 měsíce, na celkovém počtu nezaměstnaných o 3,1 p. b. na 31,5 %. Tedy celkem na 82 262 osob. Naopak podíl uchazečů, kteří jsou v evidenci 3–12 měsíců vzrostl o 3,1 p. b. na 38,5 %, (100 427 osob). Průměrná délka evidence se ve srovnání s červencem zvýšila jen o 1 den na 498.

Noví a umístění uchazeči o zaměstnání

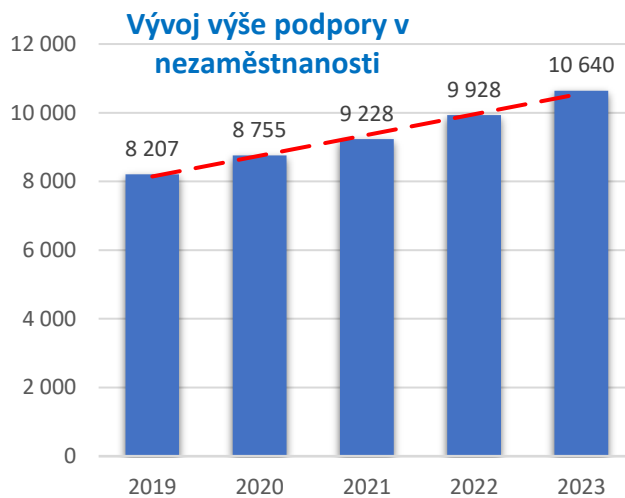
Během srpna se na Úřadu práce ČR nově zaevidovalo **34 643** lidí. To je meziměsíčně méně o 2 033 osob (o 5,5 %) a meziročně méně o 7 681 (o 18,1 %) uchazečů. **Nejvíce nových nezaměstnaných** hlásí Moravskoslezský (4 514) a Jihomoravský kraj (4 169). Naopak **nejméně** kraj Karlovarský (1 017). Z hlediska okresů pak nejvíce nově nezaměstnaných vstoupilo do evidence ÚP ČR v Praze (3 958) a nejméně v okrese Prachatice (128). **O zprostředkování zaměstnání a zařazení do evidence** ÚP ČR žádají v současné době zejména lidé, kteří přicházejí např. z oblasti vzdělávání, maloobchodu a velkoobchodu, veřejné správy, obrany a sociálního zabezpečení, výroby kovových konstrukcí, zdravotní péče nebo výroby strojů a zařízení a výroby motorových vozidel.

Naopak z evidence odešlo 32 773 uchazečů, tj. o 5 238 osob (o 19 %) více než v předchozím měsíci a o 1 496 (o 4,8 %) více než v srpnu 2022. **Novou práci získalo 19 966 lidí.** Řada z nich našla uplatnění v oblasti vzdělávání, malo a velkoobchodu, ve zdravotnictví, ve veřejné správě, ve výrobě kovových konstrukcí nebo potravinářských výrobků.



Podpora v nezaměstnanosti

Podporu v nezaměstnanosti pobíralo v srpnu **77 791** osob, což představuje **29,8 %** všech uchazečů o zaměstnání (červenec 2023 – 29,5 %, srpen 2022 – 31,4 %).



Počet lidí s nárokem na podporu v nezaměstnanosti meziročně poklesl o 1 169 osob. Uchazeči v průměru dostávali **10 640 Kč** měsíčně (srpen 2022 – 9 928 Kč). Podporu v nezaměstnanosti **do 4 500 Kč** pobíralo **6 327** (8,1 %) osob. Jedná se zejména o klienty, kteří přišli do evidence ÚP ČR např. po skončení rodičovské

dovolené, pečovali o osobu blízkou nebo byli v dočasné pracovní neschopnosti po skončení výdělečné činnosti. **Maximální výši podpory**, tedy **22 798 Kč**, pak ÚP ČR v srpnu vyplácel **3 868** (5 %) uchazečům o zaměstnání.

V předchozím měsíci vyplatil Úřad práce ČR podle předběžných údajů v rámci podpor v nezaměstnanosti a při rekvalifikaci celkem **873 249 tis. Kč** (červenec 777 395 tis. Kč).

Volná pracovní místa

Ke konci předchozího měsíce nabízeli zaměstnavatelé prostřednictvím ÚP ČR celkem **281 207** volných pracovních míst, o 4 420 méně než v červenci a o 31 120 méně než před rokem. Na jedno volné pracovní místo aktuálně připadá v ČR v průměru **0,9** uchazeče o zaměstnání. Z toho nejvíce v okresech Karviná (10), Bruntál (5,5), Most (4,5), Ústí nad Labem a Děčín (shodně 3,5). Na přibližně **72,3 %** z nahlášených volných pracovních míst zaměstnavatelé hledají uchazeče se základním či nižším vzděláním, **69,6 %** pak tvoří volná místa vhodná i pro cizince.

Zaměstnavatelé mají nejčastěji zájem o dělníky v oblasti výstavby budov, obsluhu vysokozdvíhových vozíků a skladníky, montážní dělníky, řidiče nákladních automobilů a tahačů, kuchaře, uklízeče nebo zedníky, kamnáře a dlaždiče. **Nejvyšší poptávka** po nových zaměstnancích je v Praze (85 142 míst) a ve Středočeském kraji (54 343 míst).

TISKOVÁ ZPRÁVA



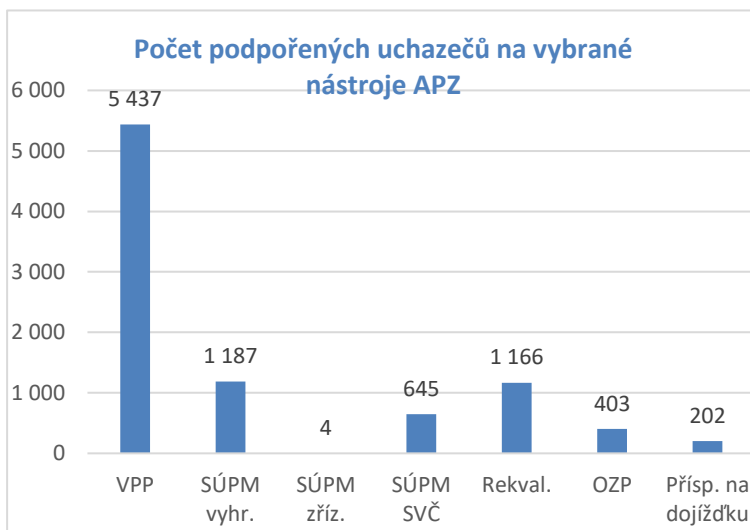
Úřad práce ČR

V předchozím měsíci nahlásili zaměstnavatelé celkem **17 839** nových volných pracovních míst, což je o 3 022 méně než ve stejnou dobu loni. Odchodem zaměstnanců se uvolnilo **2 055** míst. ÚP ČR naopak obsadil **3 392** volných pracovních míst.

ÚP ČR pomáhá v rámci klíčové aktivity, kterou je **monitoring pracovního trhu**, zaměstnavatelům s obsazováním volných míst, stejně jako uchazečům o zaměstnání se zprostředkováním práce. Mimo jiné pořádá pro firmy výběrová řízení, tematické semináře nebo třeba pomůže s [rekvalifikací](#).

Úřad práce ČR aktivní v politice zaměstnanosti

ÚP ČR věnuje všem skupinám ohroženým dlouhodobou nezaměstnaností zvýšenou péči. Prostřednictvím nástrojů Aktivní politiky zaměstnanosti (APZ) podpořil k 31. 8. 2023 celkem **9 316** uchazečů a zájemců o zaměstnání. Tak



například – na [veřejně prospěšné práce](#) umístil **5 437** lidí. Zaměstnání získalo také **1 187** uchazečů díky vyhrazeným [společensky účelným pracovním místům](#) (SÚPM). Pro 4 osoby zřídili zaměstnavatelé zcela nová SÚPM (jde o místa, v jejichž rámci ÚP ČR přispívá na jejich vybavení). Další **645**

nezaměstnaných zahájilo díky SÚPM soukromé podnikání. V návratu na pracovní trh také pomáhá [příspěvek na dojížděku](#). Touto cestou podpořil ÚP ČR ke konci srpna celkem **202** lidí. Zvýšenou péči věnuje ÚP ČR též osobám se zdravotním postižením (OZP). I v jejich případě poskytuje [příspěvky na podporu pracovního uplatnění](#). Ke konci předchozího měsíce takto podpořil **403** OZP. Důležitým nástrojem APZ jsou [rekvalifikace](#), kterými Úřad práce ČR finančně podporuje nejen uchazeče, ale také zájemce o zaměstnání. K 31. 8. 2023 se jich účastnilo **1 166** lidí. Celkem od začátku letošního roku nastoupilo na rekvalifikace **16 446** klientů. Tou **nejčastěji realizovanou** jsou kurzy českého jazyka pro cizince, počítačové kurzy, kurzy

TISKOVÁ ZPRÁVA



Úřad práce ČR

zaměřené na získání řidičských průkazů, vč. profesní způsobilosti a kurzy pro pracovníky v sociální oblasti. Pro změnu oboru nebo další prohloubení znalostí se většinou rozhodují lidé s výučním listem, úplným středním vzděláním s maturitou a základním vzděláním. Z hlediska věku pak převažují účastníci z věkové skupiny mezi 35 až 49 lety.

Zájem je i o výkon **veřejné služby**. Celkem má ÚP ČR s jejími organizátory, především obcemi, nestátními neziskovými organizacemi, základními a mateřskými školami nebo například knihovnami, nasmlouvaných **4 069** pozic. Nejvíce pak v Ústeckém (1 442) a v Moravskoslezském (1 026) kraji. A nejedná se jen o činnosti při zajištění čistoty ulic a dalších veřejných prostranství a zeleně, ale i o aktivity, které lidé vykonávají během veřejnosti přístupných sportovních, kulturních a obdobných akcí. V neposlední řadě veřejná služba probíhá také ve formě pomocných činností při poskytování sociální péče (např. při ambulantní a terénní sociální službě) apod. Na veřejnou službu nastoupilo v srpnu celkem **1 795** klientů.

Informace o vývoji nezaměstnanosti jsou zveřejněny na <https://www.mpsv.cz/web/cz/mesicni>.

Kateřina Beránková, tisková mluvčí ÚP ČR

Úřad práce ČR | Mgr. Kateřina Beránková, tisková mluvčí | +420 724 209 037
katerina.berankova@uradprace.cz | www.uradprace.cz



facebook.com/uradprace.cr |



instagram.com/uradprace.cr |



YouTube |



SPOTIFY |



LinkedIn