



## V červenci nezaměstnanost mírně vzrostla, z evidence Úřadu práce ČR přesto odešlo 27,5 tis. lidí

Úřad práce ČR  
Generální ředitelství  
Dobrovského 1278/25  
170 00 PRAHA 7

Úřad práce ČR evidoval k 31. 7. 2023 celkem 258 933 uchazečů o zaměstnání (UoZ), o 9 141 více než v předchozím měsíci a o 18 227 více než loni. Podíl nezaměstnaných osob mírně vzrostl – meziměsíčně o 0,1 p. b., meziročně pak o 0,2 p. b. Ke konci července činil 3,5 %. V mezinárodním srovnání se míra nezaměstnanosti drží stále na předních příčkách. Podle posledních dostupných dat EUROSTATU (za červen) dosáhla 2,7 % a byla druhá nejnižší v rámci celé Evropské unie (průměr EU 5,7 %).

Tel.: 950 180 111

Situace na pracovním trhu aktuálně odpovídá jak dlouhodobému vývoji, tak ročnímu období.

**„Je povzbudivé, že se nezaměstnanost v České republice stále drží na velmi nízké úrovni. Dokonce je nadále jedna z nejnižších v rámci celé EU. Velké poděkování patří především podnikatelům a firmám, kteří pracovní místa vytvářejí. Budeme podporovat trh práce tak, abychom tento pozitivní trend udrželi i do budoucna,“** uvádí ministr práce a sociálních věcí Marian Jurečka.

**„V červenci jsme zaznamenali očekávaný sezónní výkyv. Za mírným nárůstem nezaměstnanosti stojí mírně snížená aktivita firem v letním období v oblasti přijímání nových zaměstnanců z důvodů celopodnikových dovolených a také každoročně se opakující příchod části zaměstnanců ze školství do evidence ÚP ČR. V menší míře se začali hlásit i čerství absolventi škol, prozatím ale nezaměstnanost výrazně neovlivňují. Příchod hlavní vlny očekáváme v září,“** shrnuje zastupující generální ředitel ÚP ČR Karel Trpkoš.

	07/2023	07/2022	07/2021
Podíl nezaměstnaných osob v ČR	3,5 %	3,3 %	3,7 %
Počet uchazečů o zaměstnání	258 933	240 706	272 178
Počet dosažitelných uchazečů o zaměstnání	236 058	218 189	252 995
Počet volných pracovních míst	285 627	313 250	358 152
Míra nezaměstnanosti dle EUROSTAT (červen)	2,7 %	2,4 %	2,7 %

Zaměstnavatelé mají stále zájem o pracovníky ve výrobě a na dělnických pozicích. Firmám dlouhodobě chybí kvalifikovaní řemeslníci, ale také třeba odborníci v informačních technologiích. Pokud jde o sezónní činnosti - zaměstnavatelé

# TISKOVÁ ZPRÁVA



Úřad práce ČR

aktuálně poptávají pracovníky zejména ve stavebnictví, v zemědělství, lesnictví, rybářství, v živočišné a potravinářské výrobě, ale také v cestovním ruchu, v pohostinství, prodeji a ve službách.

V rámci letních brigád zaměstnavatelé většinou hledají krátkodobé pracovníky prostřednictvím inzerce, pracovních portálů, sociálních sítí nebo přes své stálé zaměstnance. Aktuálně nabízejí prostřednictvím ÚP ČR v menší míře „brigádnická“ místa pro pomocné síly v pohostinství, gastronomii, obchodě, pomocníky ve výrobě, uklízeče, v rekreačních resortech (pro pokojské, číšníky, servírky), případně na koupalištích, obsluhu stánkového prodeje, v lesnictví či zahradnictví. V některých regionech se objevují pozice ve strojírenství.

V následujícím měsíci by nezaměstnanost mohla stagnovat nebo mírně klesnout. V dlouhodobějším horizontu pak situaci na pracovním trhu ovlivní, stejně jako každý rok, postupné ukončování sezónních prací. Promítnout se mohou i případné ekonomické a sociální změny či válečný konflikt na Ukrajině.

## Ukrajina

Podle dostupných zdrojů získalo v ČR od vypuknutí konfliktu do konce července 2023 práci celkem **282 775** osob z Ukrajiny pod dočasnou ochranou (zhruba  $\frac{3}{4}$  - 193 698 - z nich jsou ženy). Někteří se už vrátili zpět domů nebo ze zaměstnání odešli. Ke konci předchozího měsíce pracovalo na území ČR **109 378** osob z Ukrajiny s udělenou dočasnou ochranou. **Nejvíce** ve Středočeském (18 969 osob), Plzeňském (15 430 osob) a Jihomoravském kraji (12 730 osob). **Nejčastěji** jako montážní dělníci výrobků a zařízení nebo pomocníci ve stavebnictví, výrobě a v dopravě nebo jako obsluha stacionárních strojů a zařízení. V určitých oblastech tak zaměstnavatelé získali zaměstnance, které potřebovali.

Ke konci předchozího měsíce bylo v evidenci ÚP ČR celkem **15 328** občanů Ukrajiny pod dočasnou ochranou (červen 15 880 osob). Podali žádosti o zaevidování jako zájemci (**1 151** osob, červen 1 215 osob) nebo uchazeči (**14 177** osob, červen 14 665 osob) o zaměstnání. Z celkového počtu uchazečů o zaměstnání pak tvořili **5,5 %** (červen 5,9 %). Od vypuknutí krize na Ukrajině se do 31. 7. 2023 zaevidovalo na ÚP ČR celkem **43 589** (červen 42 534) osob s dočasnou ochranou.

Jednou z nejčastějších překážek pro výkon především kvalifikovaných profesí je jazyková bariéra. Úřad práce ČR proto nabízí cizincům mimo jiné pomoc s financováním kurzů českého jazyka. **Kurz češtiny** v rámci rekvalifikací dosud (od vypuknutí konfliktu na Ukrajině) zahájilo celkem **6 707** lidí a **6 147** z nich ho také už absolvovalo. Jen v červenci 2023 nastoupilo do kurzu **545** cizinců a **509** ho úspěšně





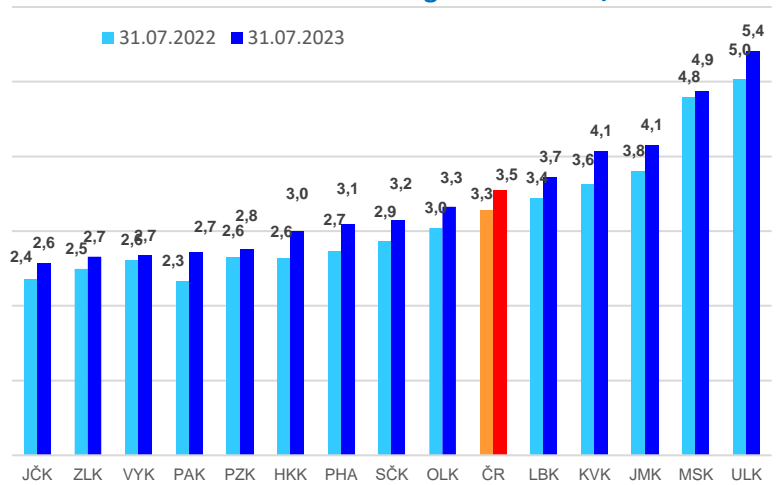
ukončilo. Vždy se jednalo o zvolenou rekvalifikaci. Pokud jde o **kurzy odborné**, probíhá jich méně. Důvodem je neznalost českého jazyka. Nejčastěji se jedná o rekvalifikace pro svářeče a pracovníky v sociálních službách. ÚP ČR nabízí pomoc s financováním kurzů českého jazyka i zaměstnavatelům, u kterých občané Ukrajiny už pracují. A to prostřednictvím příspěvku v rámci projektu **POVEZ II**. Veškeré aktuální informace spadající v této souvislosti do agendy ÚP ČR jsou k dispozici na [webových stránkách](#).

### Nezaměstnanost v regionech

**Nejvyšší podíl nezaměstnaných osob** byl v červenci v Ústeckém (5,4 %) a Moravskoslezském kraji (4,9 %). Tyto regiony měly nejvyšší podíl nezaměstnaných osob ve stejném období i loni, což je dlouhodobý stav nezaměstnanosti v těchto regionech. Naopak **nejnižší nezaměstnanost** byla v kraji Jihočeském (2,6 %), Zlínském, Kraji Vysočina a kraji Pardubickém (shodně 2,7 %). Meziročně se situace nejvíce změnila na Karlovarsku, kde podíl nezaměstnaných osob vzrostl oproti červenci 2022 o 0,5 p. b. V okresech jsou rozdíly ještě více

patrné. Nejnižší nezaměstnanost byla ke konci července v okrese Praha-východ (1,6 %), Pelhřimov a Praha-západ (shodně 1,7 %). Naopak nejvyšší podíl nezaměstnaných hlásí okres Karviná (8,2 %), Most (7,1 %) a Chomutov (6,4 %).

Nezaměstnanost v regionech - 2022/2023



### Struktura uchazečů o zaměstnání

Z celkového počtu evidovaných uchazečů bylo **146 142 žen** a tvořily **56,4 %** z celkového počtu uchazečů o zaměstnání. Podíl nezaměstnaných mužů vzrostl na **3 %** a u žen na **4,1 %**.

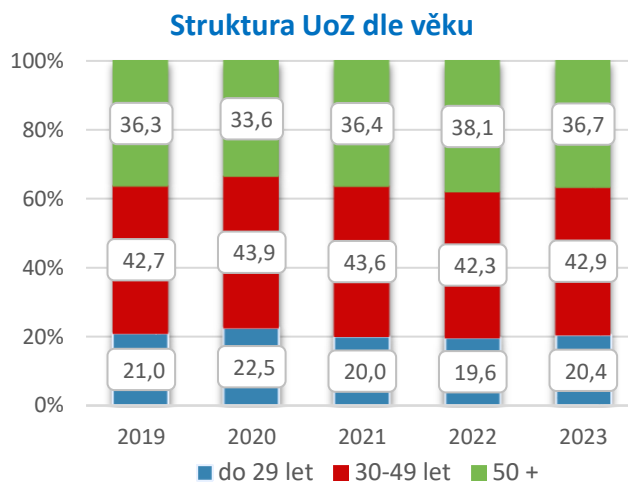
# TISKOVÁ ZPRÁVA



Úřad práce ČR

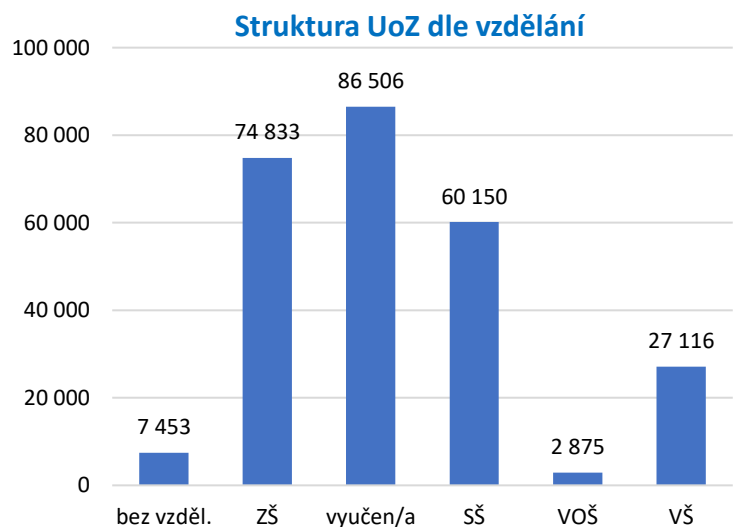
V uplynulém měsíci hledalo práci **36 164** osob se zdravotním postižením (OZP) – **14 %** z celkového počtu nezaměstnaných. Zaměstnavatelé jim nabízeli prostřednictvím ÚP ČR celkem **10 646** volných pracovních míst.

**Průměrný věk** nezaměstnaných byl v červenci **43,3 roku**, loni to bylo **43,8 roku**. Věková struktura uchazečů o zaměstnání se za posledních pět let výrazně nemění. A i v průběhu uplynulých 12 měsíců došlo pouze k mírným změnám.



V meziročním srovnání v červenci mírně vzrostl podíl nezaměstnaných osob ve věkové skupině **do 29 let a ve skupině 30-49 let**. Naopak v kategorii **50 plus** klesl, a to o 1,4 p. b. (v absolutním vyjádření jde ale o **nárůst o 3 367 osob**). V evidenci ÚP ČR bylo k 31. 7. 2023 celkem **94 979** uchazečů nad 50 let a tvořili **36,7 %** z celkového počtu nezaměstnaných.

Bez práce byli nejčastěji uchazeči o zaměstnání **s nižší kvalifikací, především s vyučením bez maturity a se základním vzděláním**. Změny ve struktuře nezaměstnaných podle stupně vzdělání ukazují, že k nejvyššímu meziročnímu nárůstu došlo v případě evidovaných uchazečů se základním vzděláním (o 7 135) a uchazečů se vzděláním vysokoškolským (o 4 822). Pokud jde o rozdělení podle **profesí**, ke konci července bylo v evidenci ÚP ČR **nejvíce pomocných a nekvalifikovaných pracovníků, a to 77 693**.



Úřad práce ČR | Mgr. Kateřina Beránková, tisková mluvčí | +420 724 209 037  
katerina.berankova@uradprace.cz | [www.uradprace.cz](http://www.uradprace.cz)

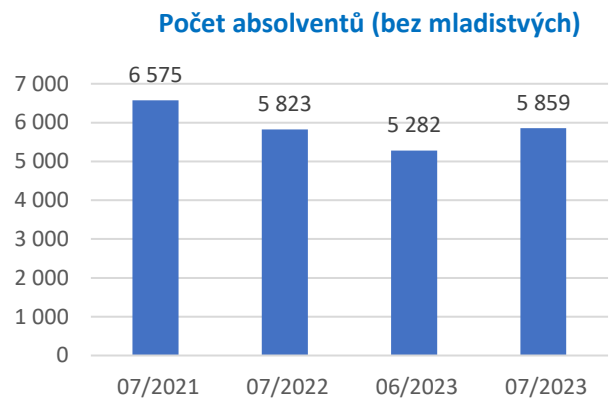
[facebook.com/uradprace.cz](https://www.facebook.com/uradprace.cz) | [instagram.com/uradprace.cz](https://www.instagram.com/uradprace.cz) | [YouTube](https://www.youtube.com/uradprace.cz) | [SPOTIFY](https://open.spotify.com/uradprace.cz) | [LinkedIn](https://www.linkedin.com/uradprace.cz)



Jak už bylo uvedeno - v menší míře se do evidence uchazečů o zaměstnání začali v červenci hlásit čerství absolventi škol, prozatím ale nezaměstnanost neovlivňují. V tomto ohledu tedy v meziročním srovnání k výrazné změně nedošlo. Ke konci předchozího měsíce evidoval ÚP ČR **9 928 absolventů škol všech stupňů vzdělání a mladistvých**.

Meziměsíčně je to více o 416 osob, meziročně pak více o 482

lidí. Na celkové nezaměstnanosti se podíleli 3,8 % (červen – 3,8 %, červenec 2022 – 3,9 %). **Z celkového počtu absolventů a mladistvých** bylo ke konci července v evidenci ÚP ČR **5 859 jen absolventů**.

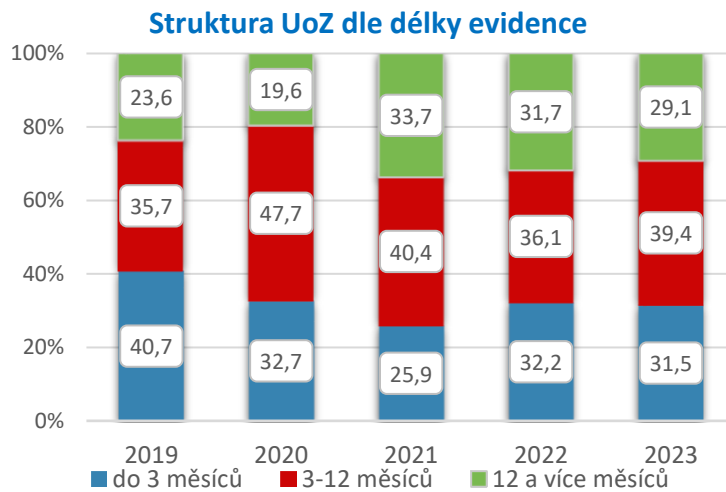


Pokud jde o mladistvé mezi 15 – 18 lety, evidoval jich ÚP ČR celkem **4 103** (červen 2023 – 4 264, červenec 2022 – 3 644) a tvořili **1,6 %** z celkového počtu uchazečů o zaměstnání. Tento podíl se dlouhodobě výrazně nemění. Stejně jako jiným skupinám uchazečů o zaměstnání, kterým hrozí dlouhodobá nezaměstnanost, věnuje ÚP ČR i těmto klientům zvýšenou péči. Speciálně mladistvým pak velkou pozornost věnují kariéroví poradci z **Informačních a poradenských středisek**, kteří si je zvou na individuální poradenství a s uchazeči intenzivně pracují. Je-li je to jen trochu možné, **snaží se je nasměrovat zpět ke studiu na střední škole nebo učilišti**. Tedy udržet je ve vzdělávacím procesu. Případně jim nabízí například rekvalifikaci. Mají přehled o školách v jednotlivých regionech a dokáží v tomto smyslu velmi efektivně pomoci.

V červenci zaznamenal Úřad práce ČR také každoročně se opakující příchod části **zaměstnanců ze školství**. Celkem se jich do evidence přihlásilo **1 290** (červen 2023 – 337, červenec 2022 – 1 381), naopak do zaměstnání jich nastoupilo **44**. Celkem jich úřad evidoval **4 970** (červen 2023 – 3 562, červenec 2022 – 4 304), z toho nejvíce bylo učitelů středních škol (kromě odborných předmětů) včetně konzervatoří a 2. stupňů ZŠ (977) a dále učitelů v oblasti předškolní výchovy (894) či specialistů a odborných pracovníků v oblasti výchovy a vzdělávání (721). Zaměstnavatelé nabízeli celkem **2 678** volných pracovních míst v tomto oboru (červen 2023 – 2 852, červenec 2022 – 2 578). Školy měly zájem hlavně o učitele na středních školách, konzervatořích a na 2. stupních ZŠ (586 míst) a o lektory a učitele jazyků (437 míst).



Za posledních 12 měsíců se změnila struktura uchazečů o zaměstnání



podle délky setrvání v evidenci ÚP ČR. V meziročním srovnání klesl podíl těch, kteří jsou bez práce déle než 12 měsíců, na celkovém počtu nezaměstnaných o 2,6 p. b. na 29,1 %. Tedy celkem na 75 415 osob. Průměrná délka evidence ve srovnání s červnem klesla o 12 dnů na 497.

### Noví a umístění uchazeči o zaměstnání

Během července se na Úřadu práce ČR nově zaevidovalo **36 676** lidí. To je meziměsíčně více o 5 108 osob (o 16,2 %) a meziročně více o 1 830 (o 5,3 %) uchazečů. **Nejvíce nových nezaměstnaných** hlásí Moravskoslezský (4 807) a Středočeský kraj (4 357). Naopak **nejméně** kraj Karlovarský (1 061). Z hlediska okresů pak nejvíce nově nezaměstnaných vstoupilo do evidence ÚP ČR v Praze (3 920) a nejméně v okrese Prachatice (142). **O zprostředkování zaměstnání a zařazení do evidence** ÚP ČR žádají v současné době především lidé, kteří přicházejí např. z oblasti vzdělávání, maloobchodu a velkoobchodu, veřejné správy, obrany a sociálního zabezpečení, výroby kovových konstrukcí, zdravotní péče nebo poštovní a kurýrní služby.

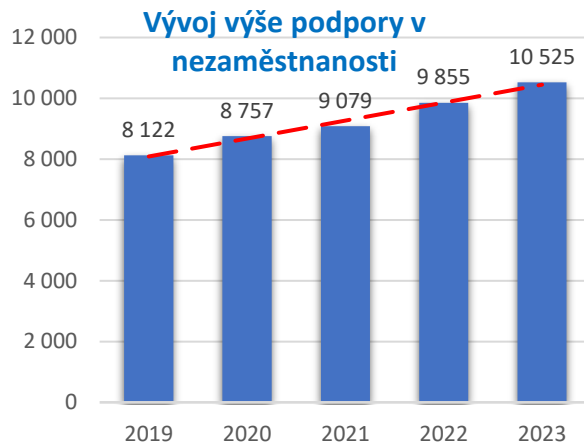
**Naopak z evidence odešlo celkem 27 535** uchazečů, tj. o 8 134 osob (o 22,8 %) méně než v předchozím měsíci a o 2 086 (o 8,2 %) více než v červenci 2022. **Novou práci získalo 15 838 lidí.** Řada z nich našla uplatnění například v malo a velkoobchodu, ve veřejné správě, ve zdravotnictví, ve výrobě kovových konstrukcí, potravinářských výrobků a ve stravování a v pohostinství.

### Podpora v nezaměstnanosti

Podporu v nezaměstnanosti pobíralo v červenci **76 387** osob, což představuje **29,5 %** všech uchazečů o zaměstnání (červen 2023 – 28,1 %, červenec



2022 – 31,9 %). Počet lidí s nárokem na podporu v nezaměstnanosti meziročně



poklesl o 449 osob. Uchazeči v průměru dostávali **10 525 Kč** měsíčně (červenec 2022 – 9 855 Kč). Podporu v nezaměstnanosti **do 4 500 Kč** pobíralo **6 596** (8,6 %) osob. Jedná se zejména o klienty, kteří přišli do evidence ÚP ČR např. po skončení rodičovské dovolené, pečovali o osobu blízkou nebo byli v dočasné pracovní neschopnosti po skončení výdělečné činnosti.

**Maximální výši podpory**, tedy **22 798 Kč**, pak ÚP ČR v červenci vyplácel **3 623** (4,7 %) uchazečům o zaměstnání.

V předchozím měsíci vyplatil Úřad práce ČR podle předběžných údajů v rámci podpor v nezaměstnanosti a při rekvalifikaci celkem **777 650 tis. Kč** (červen 787 657 tis. Kč).

### Volná pracovní místa

Ke konci předchozího měsíce nabízeli zaměstnavatelé prostřednictvím ÚP ČR celkem **285 627** volných pracovních míst, o 1 063 méně než v červnu a o 27 623 méně než před rokem. Na jedno volné pracovní místo připadá v ČR v průměru **0,9** uchazeče o zaměstnání. Z toho nejvíce v okresech Karviná (10,2), Bruntál (5,1), Most (4,4) a Ústí nad Labem (3,6). Na přibližně **71,9 %** z nahlášených volných pracovních míst zaměstnavatelé hledají uchazeče se základním či nižším vzděláním, **70,4 %** pak tvoří volná místa vhodná i pro cizince. Zaměstnavatelé mají zájem o dělníky v oblasti výstavby budov, obsluhu vysokozdvíhových vozíků a skladníky, montážní dělníky, řidiče nákladních automobilů a tahačů, kuchaře, uklízeče nebo zedníky, kamnáře a dlaždiče. **Nejvyšší poptávka** po nových zaměstnancích je v Praze (83 644 míst) a ve Středočeském kraji (54 063 míst).

V předchozím měsíci nahlásili zaměstnavatelé celkem **17 491** nových volných pracovních míst, což je o 1 893 méně než ve stejnou dobu loni. Odchodem zaměstnanců se uvolnilo **1 801** míst. ÚP ČR naopak obsadil **3 151** volných pracovních míst.

ÚP ČR pomáhá v rámci klíčové aktivity, kterou je [monitoring pracovního trhu](#), zaměstnavatelům s obsazováním volných míst, stejně jako uchazečům

# TISKOVÁ ZPRÁVA

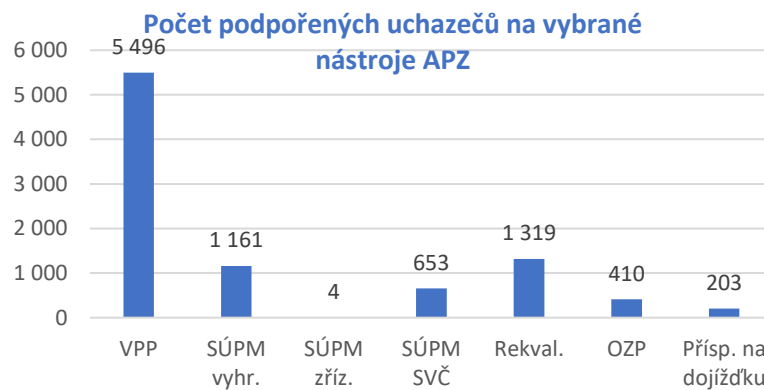


Úřad práce ČR

o zaměstnání se zprostředkováním práce. Mimo jiné pořádá pro firmy výběrová řízení, tematické semináře nebo třeba pomůže s [rekvalifikací](#).

## Úřad práce ČR aktivní v politice zaměstnanosti

ÚP ČR věnuje všem skupinám ohroženým dlouhodobou nezaměstnaností zvýšenou péči. Prostřednictvím nástrojů Aktivní politiky zaměstnanosti (APZ)



podpořil k 31. 7. 2023 celkem **9 565** uchazečů a zájemců o zaměstnání. Tak například - na [veřejně prospěšné práce](#) umístil **5 496** lidí. Zaměstnaní získalo také **1 161** uchazečů díky vyhrazeným [společensky účelným pracovním místům](#)

(SÚPM). Pro 4 soby zřídili zaměstnavatelé zcela nová SÚPM (jde o místa, v jejichž rámci ÚP ČR přispívá na jejich vybavení). Dalšíh **653** nezaměstnaných zahájilo v rámci SÚPM soukromé podnikání. V návratu na pracovní trh také pomáhá [příspěvek na dojížděku](#). Touto cestou podpořil ÚP ČR ke konci července celkem **203** lidí. Zvýšenou péči věnuje ÚP ČR též osobám se zdravotním postižením (OZP). I v jejich případě poskytuje příspěvky na [podporu pracovního uplatnění](#). Ke konci předchozího měsíce takto podpořil **410** OZP. Důležitým nástrojem APZ jsou [rekvalifikace](#), kterými Úřad práce ČR finančně podporuje nejen uchazeče, ale také zájemce o zaměstnání. K 31. 7. 2023 se jich účastnilo **1 319** lidí. Celkem od začátku letošního roku nastoupilo na rekvalifikace **15 575** klientů. **Nejčastěji realizovanou rekvalifikací** jsou kurzy českého jazyka pro cizince, počítačové kurzy, kurzy zaměřené na získání řidičských průkazů, vč. profesní způsobilosti a kurzy pro pracovníky v sociální oblasti. Pro změnu oboru nebo další prohloubení znalostí se většinou rozhodují lidé s výučním listem, úplným středním vzděláním s maturitou a základním vzděláním. Z hlediska věku pak převažují účastníci z věkové skupiny mezi 35 až 49 lety.

Zájem je i o výkon **veřejné služby**. Celkem má ÚP ČR s jejími organizátory, především obcemi, nestátními neziskovými organizacemi, základními a mateřskými



# TISKOVÁ ZPRÁVA



Úřad práce ČR

školy nebo například knihovnami, nasmlouvaných **4 083** pozic. Nejvíce pak v Ústeckém (1 507) a v Moravskoslezském (989) kraji. A nejedná se jen o činnosti při zajištění čistoty ulic a dalších veřejných prostranství a zeleně, ale i o aktivity, které lidé vykonávají během veřejnosti přístupných sportovních, kulturních a obdobných akcí. V neposlední řadě veřejná služba probíhá také ve formě pomocných činností při poskytování sociální péče (např. při ambulantní a terénní sociální službě) apod. Na veřejnou službu nastoupilo v červenci celkem **1 837** klientů.

Informace o vývoji nezaměstnanosti jsou zveřejněny na <https://www.mpsv.cz/web/cz/mesicni>.

Kateřina Beránková, tisková mluvčí ÚP ČR

Úřad práce ČR | Mgr. Kateřina Beránková, tisková mluvčí | +420 724 209 037  
katerina.berankova@uradprace.cz | [www.uradprace.cz](http://www.uradprace.cz)

 [facebook.com/uradprace.cz](https://facebook.com/uradprace.cz) |  [instagram.com/uradprace.cz](https://instagram.com/uradprace.cz) |  YouTube |  SPOTIFY |  LinkedIn