



Nezaměstnanost v březnu mírně klesla, z evidence odešlo přes 43 tisíc lidí

Úřad práce ČR
Generální ředitelství
Dobrovského 1278/25
170 00 PRAHA 7

Úřad práce ČR evidoval k 31. 3. 2023 celkem 273 478 uchazečů o zaměstnání (UoZ), o 9 030 méně než v předchozím měsíci a o 20 605 více než loni. Podíl nezaměstnaných osob meziměsíčně o 0,2 p.b. poklesl, meziročně mírně (o 0,3 p. b.) vzrostl. Ke konci března tak činil 3,7 %. V mezinárodním srovnání byla míra nezaměstnanosti podle posledních dostupných dat EUROSTATU (za únor) nejnižší v celé EU, a to 2,6 % (průměr EU 6,3 %).

Tel.: 950 180 111

Vývoj na trhu práce aktuálně odpovídá ročnímu období, kdy je nezaměstnanost v zimě vyšší a s příchodem jara klesá. Ze strany zaměstnavatelů přetrvává zájem o nové zaměstnance, převážně v dělnických a vysoce odborných profesích. Dlouhodobá poptávka je po kvalifikovaných řemeslnících.

Do evidence ÚP ČR se v předchozím měsíci přihlásilo 34 361 lidí a naopak odešlo 43,4 tisíc lidí. Řada z nich našla uplatnění v maloobchodu, ve stavebnictví, veřejné správě, v obraně a sociálním zabezpečení, ve velkoobchodu nebo třeba ve školství. A svou činnost aktuálně obnovují i živnostníci, kteří dočasně přerušili své podnikání.

	03/2023	03/2022	03/2021
Podíl nezaměstnaných osob v ČR	3,7 %	3,4 %	4,2 %
Počet uchazečů o zaměstnání	273 478	252 873	306 616
Počet dosažitelných uchazečů o zaměstnání	248 559	229 521	288 355
Počet volných pracovních míst	284 525	360 168	338 862
Míra nezaměstnanosti dle EUROSTAT (únor)	2,6 %	2,7 %	3,3 %

„Březen je také typickým měsícem, kdy roste zájem zaměstnavatelů o veřejně prospěšné práce, především v rámci jarních úklidů veřejných prostranství. ÚP ČR s nimi po splnění zákonných podmínek uzavírá dohody. Hlavní nástup těchto činností očekáváme v dubnu. Dobrou zprávou je, že v následujících měsících by mohla nezaměstnanost s velkou pravděpodobností ještě dále klesat,“ shrnuje ministr práce a sociálních věcí **Marian Jurečka**.

Úřad práce ČR | Mgr. Kateřina Beránková, tisková mluvčí | +420 724 209 037
katerina.berankova@uradprace.cz | www.uradprace.cz

facebook.com/uradprace.cr | instagram.com/uradprace.cr | YouTube | SPOTIFY

TISKOVÁ ZPRÁVA



Úřad práce ČR

Stále platí, že v přijímání nových zaměstnanců jsou zaměstnavatelé opatrnější než v předchozím roce a zaměřují se i na efektivnější vytváření finančních rezerv. Zejména kvůli dražším energiím či surovinám. Současně se ale většina z nich snaží udržet stávající stavy zaměstnanců a neplánuje výrazně propouštění. V neposlední řadě se situace na trhu práce bude odvíjet od dopadů energetické krize na zaměstnavatele či třeba průběhu válečného konfliktu na Ukrajině.

Ukrajina

Podle dostupných zdrojů získalo v ČR od vypuknutí konfliktu do konce března 2023 práci celkem **222 513** osob z Ukrajiny pod dočasnou ochranou (zhruba $\frac{3}{4}$ - 153 304 - z nich tvoří ženy). Někteří se už vrátili zpět domů nebo ze zaměstnání odešli. Ke konci předchozího měsíce pracovalo na území ČR **97 120** osob z Ukrajiny s udělenou dočasnou ochranou. **Nejvíce** ve Středočeském (16 721 osob), Plzeňském (14 514 osob) a Jihomoravském kraji (10 400 osob). **Nejčastěji** jako montážní dělníci výrobků a zařízení nebo pomocníci ve stavebnictví, výrobě a v dopravě nebo jako obsluha stacionárních V určitých oblastech tak zaměstnavatelé získali zaměstnance, které potřebovali.

Ke konci předchozího měsíce bylo v evidenci ÚP ČR celkem **17 720** občanů Ukrajiny pod dočasnou ochranou (únor 17 190 osob). Podali žádosti o zaevidování jako zájemci (1 427 osob, únor 1 450 osob) nebo uchazeči (16 293 osob, únor 15 740 osob) o zaměstnání. Z celkového počtu uchazečů o zaměstnání pak tvořili **6 %** (únor 5,6 %). Od vypuknutí krize na Ukrajině se do 31. 3. 2023 zaevidovalo na ÚP ČR celkem **38 107** (únor 35 612) cizinců pod dočasnou ochranou.

Jednou z nejčastějších překážek pro výkon především kvalifikovaných profesí je jazyková bariéra. Úřad práce ČR proto nabízí cizincům mimo jiné pomoc s financováním kurzů českého jazyka. Kurz češtiny v rámci rekvalifikačních dosud (od vypuknutí konfliktu na Ukrajině) zahájily celkem **4 002** osoby. Jen v březnu 2023 nastoupilo do kurzu **618** cizinců. Vždy se jednalo o zvolenou rekvalifikaci. Pokud jde o rekvalifikace odborné, probíhá jich méně. Důvodem je neznalost českého jazyka. ÚP ČR nabízí pomoc s financováním kurzů českého jazyka i zaměstnavatelům, u kterých občané Ukrajiny už pracují. A to prostřednictvím příspěvku v rámci projektu **POVEZ II.**

Úřad práce ČR | Mgr. Kateřina Beránková, tisková mluvčí | +420 724 209 037
katerina.berankova@uradprace.cz | www.uradprace.cz



facebook.com/uradprace.cr |



instagram.com/uradprace.cr |



[YouTube](https://www.youtube.com/uradprace) |



[SPOTIFY](https://open.spotify.com/uradprace)

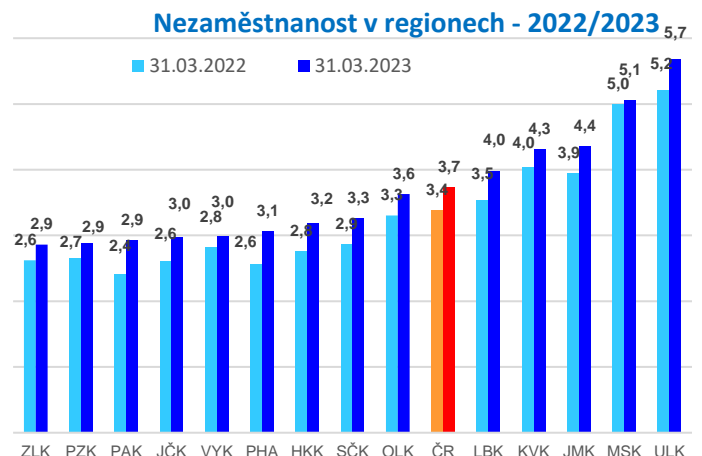


Veškeré aktuální informace spadající v této souvislosti do agendy ÚP ČR jsou k dispozici [webových stránkách](#).

Nezaměstnanost v regionech

Nejvyšší podíl nezaměstnaných osob byl v březnu v Ústeckém (5,7 %) a Moravskoslezském kraji (5,1 %). Tyto regiony měly nejvyšší podíl nezaměstnaných osob ve stejném období i loni, což odpovídá jejich dlouhodobé ekonomické situaci. Naopak **nejnižší nezaměstnanost** byla ve Zlínském, v Plzeňském a Pardubickém kraji (shodně 2,9 %). Meziročně se situace nejvíce změnila na Pardubicku, v Praze a na Ústecku, kde podíl nezaměstnaných osob vzrostl oproti březnu 2022 o 0,5 p. b. na 2,9 %, resp. na 3,1 % a 5,7 %.

V okresech jsou rozdíly ještě více patrné. Nejnižší nezaměstnanost byla ke konci předchozího měsíce v okrese Praha-východ (1,6 %), Praha-západ (1,7 %) a Pelhřimov (1,8 %). Naopak nejvyšší podíl nezaměstnaných hlásí okres Karviná (8,3 %), Most (7,1 %), Bruntál (6,8 %) a Chomutov (6,5 %).



Struktura uchazečů o zaměstnání

Z celkového počtu evidovaných uchazečů tvořily **53,6 % ženy**, což představuje **146 635** nezaměstnaných. Podíl nezaměstnaných mužů poklesl na **3,4 %** a u žen na **4,1 %**.

V uplynulém měsíci hledalo práci **37 243** osob se zdravotním postižením (OZP) – **13,6 %** z celkového počtu nezaměstnaných. Zaměstnavatelé jim nabídli prostřednictvím ÚP ČR celkem **10 644** volných pracovních míst.

Průměrný věk nezaměstnaných byl v březnu **43,3 roku**, loni to bylo **43,9 roku**. Věková struktura uchazečů o zaměstnání se za posledních pět let výrazně nemění. A i v průběhu uplynulých 12 měsíců došlo pouze k mírným změnám.

TISKOVÁ ZPRÁVA

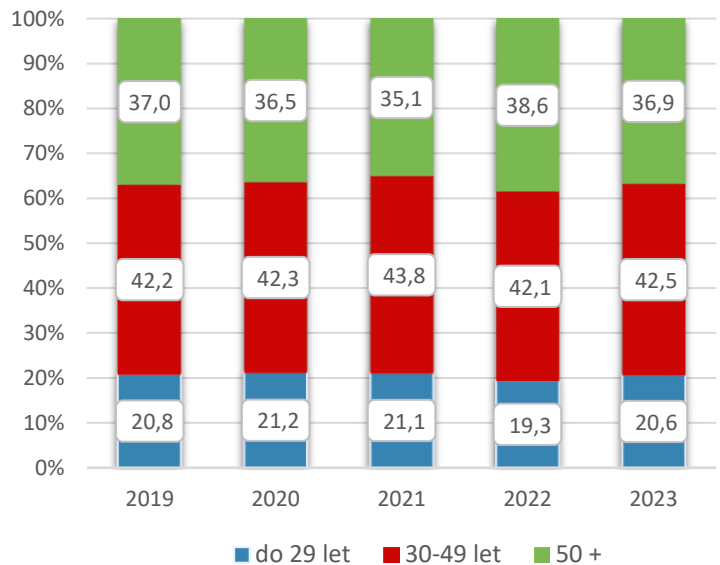


Úřad práce ČR

V meziročním srovnání v březnu mírně vzrostl podíl nezaměstnaných osob ve věkové skupině **do 29 let a ve skupině 30-49 let.** Naopak v kategorii **50 plus** podíl nezaměstnaných osob klesl.

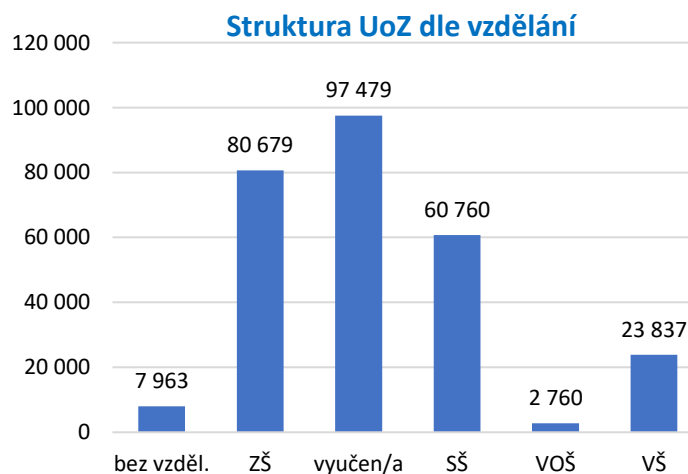
V případě poslední uvedené skupiny uchazečů o zaměstnání došlo k poklesu o 1,7 p. b. (ale v absolutním vyjádření jde o nárůst o 3 313 osob). V evidenci ÚP ČR jich bylo k 31. 3. 2023 celkem **100 808** a tvořili **36,9 %** z celkového počtu nezaměstnaných.

Struktura UoZ dle věku



Zaměstnanost lidí nad 50 Úřad práce ČR podporuje prostřednictvím řady nástrojů a opatření Aktivní politiky zaměstnanosti či speciálních projektů. Ročně této možnosti využívají tisícovky klientů.

Bez práce byli nejčastěji uchazeči o zaměstnání **s nižší kvalifikací, především s vyučením bez maturity a se základním vzděláním.**



Změny ve struktuře nezaměstnaných podle stupně vzdělání ukazují, že k nejvyššímu meziročnímu nárůstu došlo v případě evidovaných uchazečů se základním vzděláním (o 8 314) a uchazečů se vzděláním vysokoškolským (o 5 197). Pokud jde

Úřad práce ČR | Mgr. Kateřina Beránková, tisková mluvčí | +420 724 209 037
katerina.berankova@uradprace.cz | www.uradprace.cz

facebook.com/uradprace.cz | instagram.com/uradprace.cz | YouTube | SPOTIFY



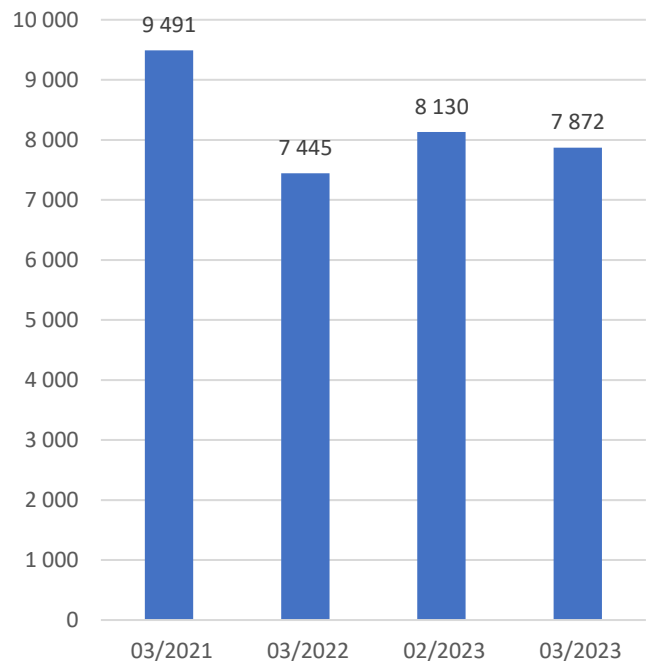
Úřad práce ČR

o rozdělení podle **profesí**, ke konci března bylo v evidenci ÚP ČR **nejvíce pomocných a nekvalifikovaných pracovníků**, a to **84 727**.

Ke konci předchozího měsíce evidoval ÚP ČR **12 343 absolventů škol všech stupňů vzdělání a mladistvých**.

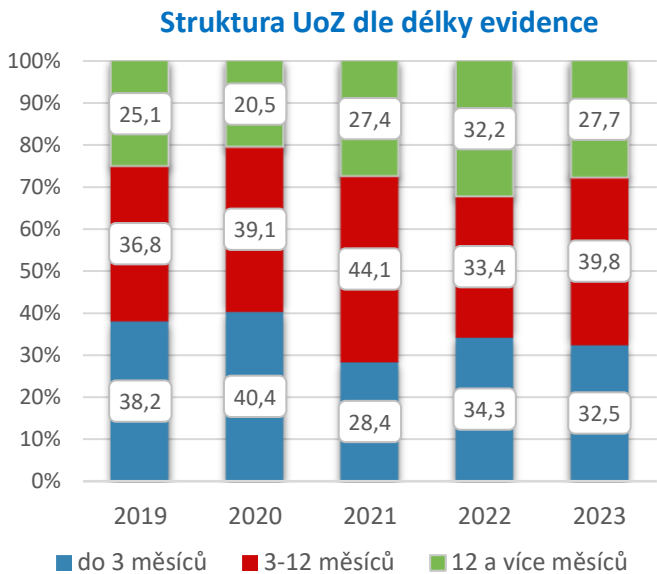
Meziměsíčně je to méně o 220, meziročně pak více o 996 lidí. Na celkové nezaměstnanosti se podíleli 4,5 % (únor – 4,4 %, březen 2022 – 4,5 %). **Z celkového počtu absolventů a mladistvých** bylo ke konci března v evidenci ÚP ČR **7 872 jen absolventů**. V podpoře pracovního uplatnění mladých lidí do 29 let využívá ÚP ČR řadu nástrojů. Za všechny určitě stojí za zmínku velmi úspěšné projekty [„Záruky pro mladé“](#).

Počet absolventů (bez mladistvých)





Za posledních 12 měsíců se změnila struktura uchazečů o zaměstnání **podle délky setrvání v evidenci** ÚP ČR. V březnu 2023 poklesl v meziročním srovnání podíl těch, kteří jsou bez práce déle než 12 měsíců na celkovém počtu nezaměstnaných o 4,5 p. b. na **27,7 %**, tedy celkem na **75 825 osob**. **Průměrná délka evidence** ve srovnání s únorem vzrostla o 17 dní na **471**.



Noví a umístění uchazeči o zaměstnání

Během března se na Úřadu práce ČR nově zaevidovalo **34 361** lidí. To je meziměsíčně více o 239 osob (o 0,7 %) a meziročně více o 2 922 (o 9,3 %) uchazečů. **Nejvíce nových nezaměstnaných** hlásí Moravskoslezský (4 496) a Středočeský kraj (4 018). Naopak **nejméně** kraj Karlovarský (1 160). Z hlediska okresů pak nejvíce nově nezaměstnaných vstoupilo do evidence ÚP ČR v Praze (3 808) a nejméně v okrese Prachatice (141). **O zprostředkování zaměstnání a zařazení do evidence** ÚP ČR žádají v současné době především lidé, kteří přicházejí např. z oblasti maloobchodu a velkoobchodu, vzdělávání, veřejné správy, obrany a sociálního zabezpečení, výroby kovových konstrukcí, vzdělávání nebo činností souvisejících se zaměstnáním.

Naopak z evidence odešlo celkem 43 391 uchazečů, tj. o 8 718 osob více než v předchozím měsíci a o 1 392 osob více než v březnu 2022. **Novou práci získalo 30 180 lidí**, nejčastěji jako pracovníci v oblasti maloobchodu, specializovaných stavebních činností, veřejné správy, obrany a sociálního zabezpečení, velkoobchodu, vzdělávání, rostlinné a živočišné výroby nebo výroby kovových konstrukcí.

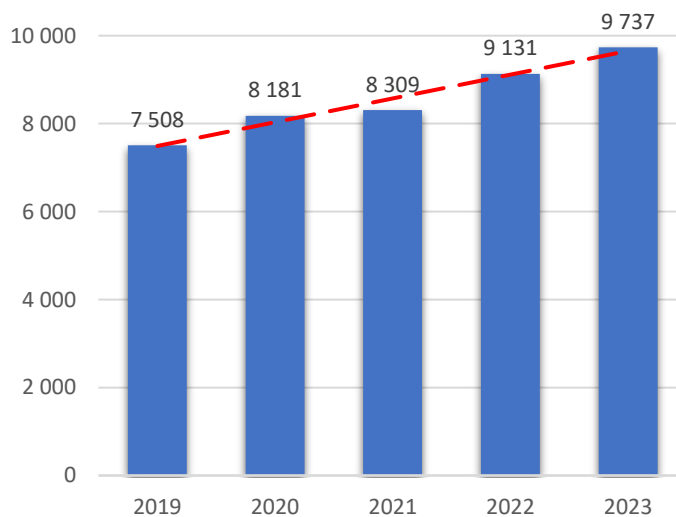




Podpora v nezaměstnanosti

Podporu v nezaměstnanosti pobíralo v březnu **83 876** osob, což představuje **30,7 %** všech uchazečů o zaměstnání (únor 2023 – 32,4 %, březen 2022 – 32,4 %).

Vývoj výše podpory v nezaměstnanosti



Počet lidí s nárokem na podporu v nezaměstnanosti meziročně vzrostl o 2 044 osob.

Uchazeči v průměru dostávali **9 737 Kč** měsíčně (březen 2022 – 9 131 Kč).

Podporu v nezaměstnanosti **do 4 500 Kč** pobíralo **13 589** (16,2 %) osob.

Jedná se zejména o klienty, kteří přišli do evidence ÚP ČR např. po skončení rodičovské dovolené, pečovali o osobu blízkou

nebo byli v dočasné pracovní neschopnosti po skončení výdělečné činnosti. **Maximální výši podpory, tedy 22 798 Kč**, pak ÚP ČR v březnu vyplácel **1 886** (2,2 %) uchazečům o zaměstnání.

V předchozím měsíci vyplatil Úřad práce ČR podle předběžných údajů v rámci podpor v nezaměstnanosti a při rekvalifikaci celkem **1 025 069 tis. Kč** (únor 1 010 151 tis. Kč).

Volná pracovní místa

Ke konci předchozího měsíce nabízeli zaměstnavatelé prostřednictvím ÚP ČR celkem **284 525** volných pracovních míst, o 1 428 více než v únoru a o 75 643 méně než před rokem. Na jedno volné pracovní místo připadá v ČR v průměru **1** uchazeč o zaměstnání. Z toho nejvíce v okresech Karviná (10,9), Bruntál (5,9), Most (4,9), Jeseník (3,8) a Ústí nad Labem (3,7). U přibližně **71,6 %** z nahlášených volných pracovních míst zaměstnavatelé poptávají uchazeče se základním či nižším

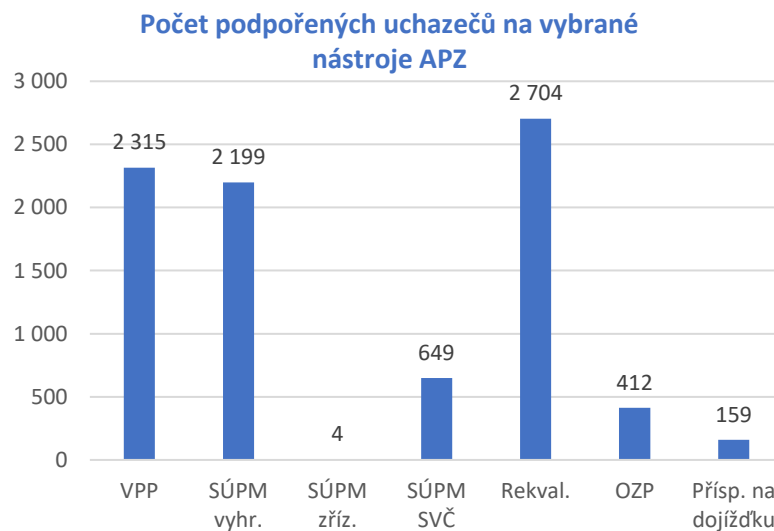


vzděláním, **70,9 %** pak tvoří volná místa vhodná i pro cizince. Zaměstnavatelé mají zájem o dělníky v oblasti výstavby budov, obsluhu vysokozdvizných vozíků a skladníky, montážní dělníky, řidiče nákladních automobilů a tahačů, kuchaře, zedníky kamnáře a dlaždiče nebo uklízeče. **Nejvyšší poptávka** po nových zaměstnancích je v Praze (78 112 míst) a ve Středočeském kraji (58 300 míst).

V předchozím měsíci nahlásili zaměstnavatelé celkem **21 429** nových volných pracovních míst, což je o 34 588 méně než ve stejnou dobu loni. Odchodem zaměstnanců se uvolnilo **2 588** míst. ÚP ČR naopak obsadil **22 589** volných pracovních míst.

Úřad práce ČR aktivní v politice zaměstnanosti

Úřad práce ČR věnuje **všem skupinám ohroženým dlouhodobou nezaměstnaností zvýšenou péči**. Prostřednictvím nástrojů Aktivní politiky zaměstnanosti (APZ) podpořil k 31. 3. 2023 celkem **9 416** uchazečů a zájemců o zaměstnání. Tak například - na **veřejně prospěšné práce** umístil **2 315** lidí. Zaměstnání získalo také **2 199** uchazečů díky **vyhrazeným společensky účelným pracovním místům**



(SÚPM). Pro **4** soby zřídili zaměstnavatelé zcela nová SÚPM (jde o místa, v jejichž rámci ÚP ČR přispívá na jejich vybavení). Dalšíh **649** nezaměstnaných zahájilo v rámci SÚPM soukromé podnikání. V návratu na pracovní trh také pomáhá **příspěvek na dojížděku**. Touto

cestou podpořil ÚP ČR ke konci března celkem **159** lidí. Zvýšenou péči věnuje ÚP ČR též **osobám se zdravotním postižením (OZP)**. I v jejich případě poskytuje příspěvky na podporu pracovního uplatnění. Ke konci předchozího měsíce takto podpořil **412** OZP. Důležitým nástrojem APZ jsou **rekvalifikace**, kterými Úřad práce

TISKOVÁ ZPRÁVA



Úřad práce ČR

ČR finančně podporuje nejen uchazeče, ale také zájemce o zaměstnání. K 31. 3. 2023 se jich účastnilo **2 704** lidí. Celkem od začátku letošního roku nastoupilo na rekvalifikace **6 994 klientů**. **Nejčastěji realizovanou rekvalifikací** jsou kurzy zaměřené na získání řidičských průkazů, vč. profesní způsobilosti, kurzy českého jazyka pro cizince, kurzy pro pracovníky v sociální oblasti a počítačové kurzy. Pro změnu oboru nebo další prohloubení znalostí se většinou rozhodují lidé s výučním listem, úplným středním vzděláním s maturitou a základním vzděláním. Z hlediska věku pak převažují účastníci nad 50 let.

Zájem je i o výkon **veřejné služby**. Celkem má ÚP ČR s jejími organizátory, především obcemi, nestátními neziskovými organizacemi, základními a mateřskými školami nebo například knihovnami, nasmlouvaných **4 253** pozic. Nejvíce pak v Ústeckém (1 601) a v Moravskoslezském (997) kraji. A nejedná se jen o činnosti při zajištění čistoty ulic a dalších veřejných prostranství a zeleně, ale i o aktivity, které lidé vykonávají během veřejnosti přístupných sportovních, kulturních a obdobných akcí. V neposlední řadě veřejná služba probíhá také ve formě pomocných činností při poskytování sociální péče (např. při ambulanci a terénní sociální službě) apod. Na veřejnou službu nastoupilo v březnu celkem **1 990** klientů.

Informace o vývoji nezaměstnanosti jsou zveřejněny na <https://www.mpsv.cz/web/cz/mesicni>.

Kateřina Beránková, tisková mluvčí ÚP ČR