



# Úřad práce ČR

Krajská pobočka Úřadu práce ČR v Ostravě

## **Měsíční statistická zpráva prosinec 2022**

Zprávu předkládá:

**Ing. Vladana Purdeková**

vedoucí Oddělení zaměstnanosti

<https://www.uradprace.cz/web/cz/statistiky-msk>

**Ostrava 2023**



## Informace o nezaměstnanosti v Moravskoslezském kraji k 31. 12. 2022

*V tomto měsíci vzrostl celkový počet uchazečů o zaměstnání na 41 902, počet hlášených volných pracovních míst poklesl na 12 254 a podíl nezaměstnaných osob vzrostl na 5,1 %.*

K 31. 12. 2022 evidoval Úřad práce ČR (ÚP ČR), Krajská pobočka v Ostravě celkem 41 902 uchazečů o zaměstnání. Jejich počet byl o 1 718 vyšší než na konci předchozího měsíce, ve srovnání se stejným obdobím minulého roku je nižší o 250 osob. Z tohoto počtu bylo 38 351 dosažitelných uchazečů o zaměstnání ve věku 15 - 64 let. Bylo to o 1 857 více než na konci předchozího měsíce. Ve srovnání se stejným obdobím minulého roku byl jejich počet nižší o 634 osob.

V průběhu měsíce bylo nově zaevidováno 5 204 osob. Ve srovnání s minulým měsícem to bylo více o 314 osob a v porovnání se stejným obdobím předchozího roku více o 243 osob.

Z evidence během měsíce odešlo celkem 3 486 uchazečů (ukončená evidence, vyřazení uchazeči). Bylo to o 1 384 osob méně jako v předchozím měsíci a o 223 osob méně než ve stejném měsíci minulého roku. Do zaměstnání z nich ve sledovaném měsíci nastoupilo 1 702, tj. o 1 210 méně než v předchozím měsíci a o 199 méně než ve stejném měsíci minulého roku, 554 uchazečů o zaměstnání bylo umístěno prostřednictvím úřadu práce, tj. o 409 méně než v předchozím měsíci a o 101 méně než ve stejném období minulého roku, 1 784 uchazečů bylo vyřazeno bez umístění.

Meziměsíční nárůst nezaměstnaných osob byl zaznamenán ve všech 6 okresech, největší nárůst byl v okresech Bruntál (+14,3 %), Nový Jičín (+6,9 %), Opava (+6,6 %) a Frýdek-Místek (+6,5 %).

Ke konci měsíce bylo evidováno na ÚP ČR, Krajské pobočce v Ostravě 20 872 žen. Jejich podíl na celkovém počtu uchazečů činil 49,8 %. V evidenci bylo 6 347 osob se zdravotním postižením, což představovalo 15,1 % z celkového počtu nezaměstnaných.

Ke konci tohoto měsíce bylo evidováno 1 898 absolventů škol všech stupňů vzdělání a mladistvých, jejich počet poklesl ve srovnání s předchozím měsícem o 67 osob a ve srovnání se stejným měsícem minulého roku byl vyšší o 182 osob. Na celkové nezaměstnanosti se podíleli 4,5 %.

Podporu v nezaměstnanosti pobíralo 10 646 uchazečů o zaměstnání, tj. 25,4 % všech uchazečů vedených v evidenci.

Podíl nezaměstnaných osob, tj. počet dosažitelných uchazečů o zaměstnání ve věku 15 - 64 let k obyvatelstvu stejného věku, k 31. 12. 2022 vzrostl na 5,1 %.

Podíl nezaměstnaných stejný nebo vyšší než republikový průměr vykázaly 3 okresy, a to Karviná (8,3 %), Bruntál (6,9 %) a Ostrava (5,3 %). Nižší podíl nezaměstnaných byl zaznamenán v okresech Frýdek-Místek (3,4 %), a Nový Jičín i Opava (shodně 3,2 %).



Meziměsíčně podíl nezaměstnaných žen vzrostl na 5,2 %, podíl nezaměstnaných mužů vzrostl na 5,0 %.

Kraj evidoval k 31. 12. 2022 celkem 12 254 volných pracovních míst. Jejich počet byl o 822 nižší než v předchozím měsíci a o 685 nižší než ve stejném měsíci minulého roku. Na jedno volné pracovní místo připadalo v průměru 3,4 uchazeče, z toho nejvíce v okresech Karviná (11,3) a Bruntál (5,2). Z celkového počtu nahlášených volných míst bylo 916 vhodných pro osoby se zdravotním postižením (OZP), na jedno volné pracovní místo připadalo 6,9 OZP. Volných pracovních míst pro absolventy a mladistvé bylo registrováno 3 051, na jedno volné místo připadalo 0,6 uchazečů této kategorie. Z celkového počtu volných pracovních míst bylo 5 389 míst bez příznaku „pro cizince“. U dalších 6 865 pozic pak zaměstnavatelé uvedli, že by na ně chtěli přijmout i pracovníky ze „zahraničí“ (tzn. mimo prostor EU a EHP).

V rámci aktivní politiky zaměstnanosti (APZ) bylo od počátku letošního roku do 31. 12. 2022 prostřednictvím finančních příspěvků APZ podpořeno 3 602 osob, z toho bylo 1 925 osob zařazeno do rekvalifikačních kurzů.

V tomto měsíci byly prostřednictvím SÚPM - SVČ podpořeny 3 obory činnosti, a to Výroba textilií, textilních výrobků, oděvů a oděvních doplňků, Masérské, rekondiční a regenerační služby a Biorezonanční diagnostika a terapie.

Informace o vývoji nezaměstnanosti v ČR v elektronické formě jsou zveřejněny na internetové adrese <https://www.mpsv.cz/web/cz/nezamestnanost>



## 1. Základní charakteristika vývoje nezaměstnanosti a volných pracovních míst v Moravskoslezském kraji

Tabulka č. 1 - Vývoj nezaměstnanosti

ukazatel (celkový počet)		stav k		
		31. 12. 2021	30. 11. 2022	31. 12. 2022
evidovaní uchazeči o zaměstnání		42 152	40 184	41 902
- z toho	ženy	20 109	20 586	20 872
	absolventi a mladiství	1 716	1 965	1 898
	uchazeči se zdravotním postižením	6 633	6 358	6 347
uchazeči s nárokem na PvN		11 107	9 823	10 646
podíl nezaměstnaných osob v %		5,1	4,9	5,1
volná pracovní místa		12 939	13 076	12 254
počet uchazečů na 1 volné pracovní místo		3,3	3,1	3,4

Tabulka č. 2 - Tok nezaměstnanosti

ukazatel	počet uchazečů ve sledovaném měsíci		
	prosinec 2021	listopad 2022	prosinec 2022
nově evidovaní uchazeči o zaměstnání	4 961	4 890	5 204
uchazeči s ukončenou evidencí a vyřazení	3 709	4 870	3 486
- z toho umístění celkem	1 901	2 912	1 702
- z toho umístění úřadem práce	655	963	554

Tabulka č. 3 - Nezaměstnanost v okresech k 31. 12. 2022

okres	počet nezaměstnaných		volná pracovní místa	počet uchazečů na 1 VPM	podíl nezaměstnaných osob [%]
	celkem	z toho ženy			
Bruntál	4 131	2 131	795	5,2	6,9
Frýdek-Místek	5 078	2 421	2 258	2,2	3,4
Karviná	13 673	6 541	1 205	11,3	8,3
Nový Jičín	3 272	1 637	2 149	1,5	3,2
Opava	3 839	1 852	1 067	3,6	3,2
Ostrava	11 909	6 290	4 780	2,5	5,3
Moravskoslezský kraj	41 902	20 872	12 254	3,4	5,1
Česká republika	271 803	145 468	288 647	0,9	3,7



## 2. Vybrané nástroje aktivní politiky zaměstnanosti v Moravskoslezském kraji

Tabulka č. 4 - Osoby podpořené v rámci APZ a rekvalifikace uchazečů a zájemců o zaměstnání

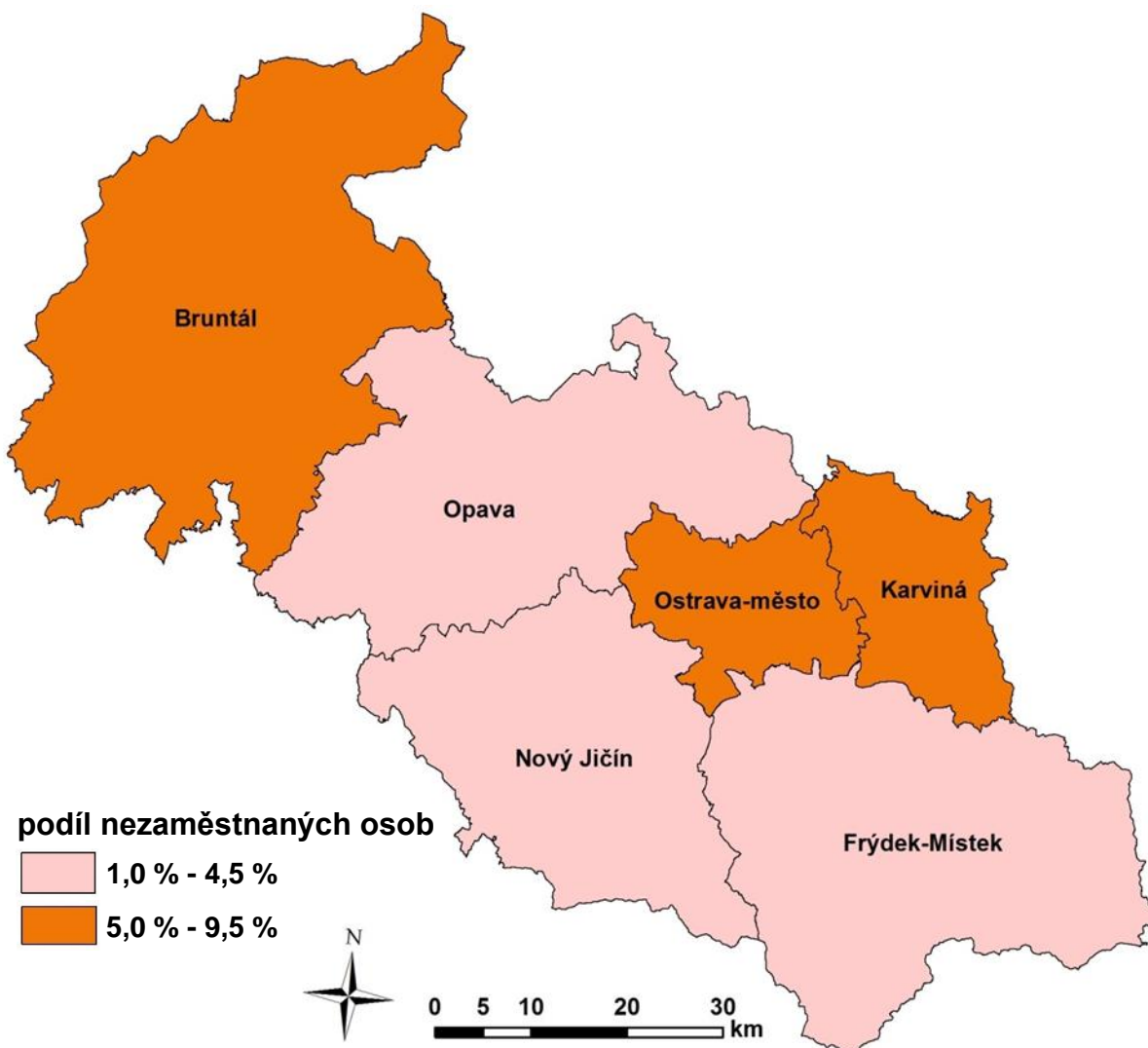
ukazatel (celkový počet)	stav k		celkem od počátku roku do	
	31. 12. 2021	31. 12. 2022	31. 12. 2021	31. 12. 2022
<b>osoby podpořené v rámci APZ</b>				
veřejně prospěšné práce (VPP)	513	261	1 062	648
veřejně prospěšné práce (VPP)-ESF <sup>1)</sup>	126	192	211	278
společensky účelná prac. místa (SÚPM)	33	12	77	23
společensky účelná pracovní místa (SÚPM)-ESF <sup>1)</sup>	504	299	602	481
SÚPM - samostatně výdělečná činnost (SVČ)	56	43	55	42
SÚPM - samostatně výdělečná činnost (SVČ)-ESF <sup>1)</sup>	0	0	0	0
zřízení pracovního místa pro OZP (bez SVČ)	31	15	14	9
zřízení pracovního místa pro OZP-SVČ	1	1	0	0
vytvořená pracovní místa (NIP) <sup>1)</sup>	76	54	97	99
ostatní nástroje APZ	72	52	126	97
<b>rekvalifikace uchazečů a zájemců o zaměstnání</b>				
uchazeči a zájemci zařazení do rekvalifikací	0	0	3	135
uchazeči a zájemci zařazení do rekvalifikací - ESF <sup>1)</sup>	66	65	871	821
uchazeči a zájemci zařazení do rekvalifikací - NPO <sup>2)</sup>		0		155
uchazeči a zájemci, kteří zahájili zvolenou rekvalifikaci	0	36	1	124
uchazeči a zájemci, kteří zahájili zvolenou rekvalifikaci - ESF <sup>1)</sup>	84	65	940	664
uchazeči a zájemci, kteří zahájili zvolenou rekvalifikaci - NPO <sup>2)</sup>		20		26
<b>osoby podpořené v rámci APZ celkem</b>	<b>1 562</b>	<b>1 115</b>	<b>4 059</b>	<b>3 602</b>

1) financováno převážně z Evropského sociálního fondu

2) financováno převážně z Národního plánu obnovy

Podrobnější statistické údaje o nástrojích APZ naleznete na stránkách Integrovaného portálu MPSV v měsíčních statistikách nezaměstnanosti <https://www.mpsv.cz/web/cz/mesicni>

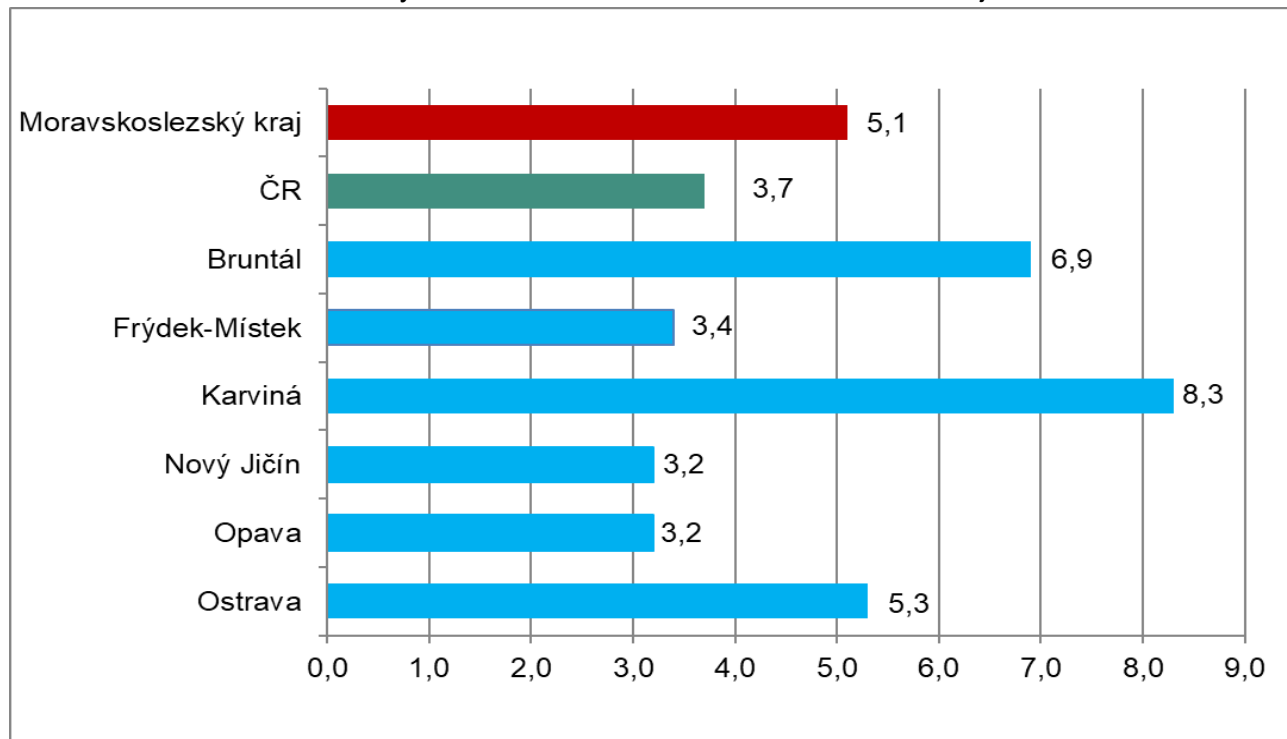
**3. MAPA - Podíl nezaměstnaných v okresech Moravskoslezského kraje k 31. 12. 2022**



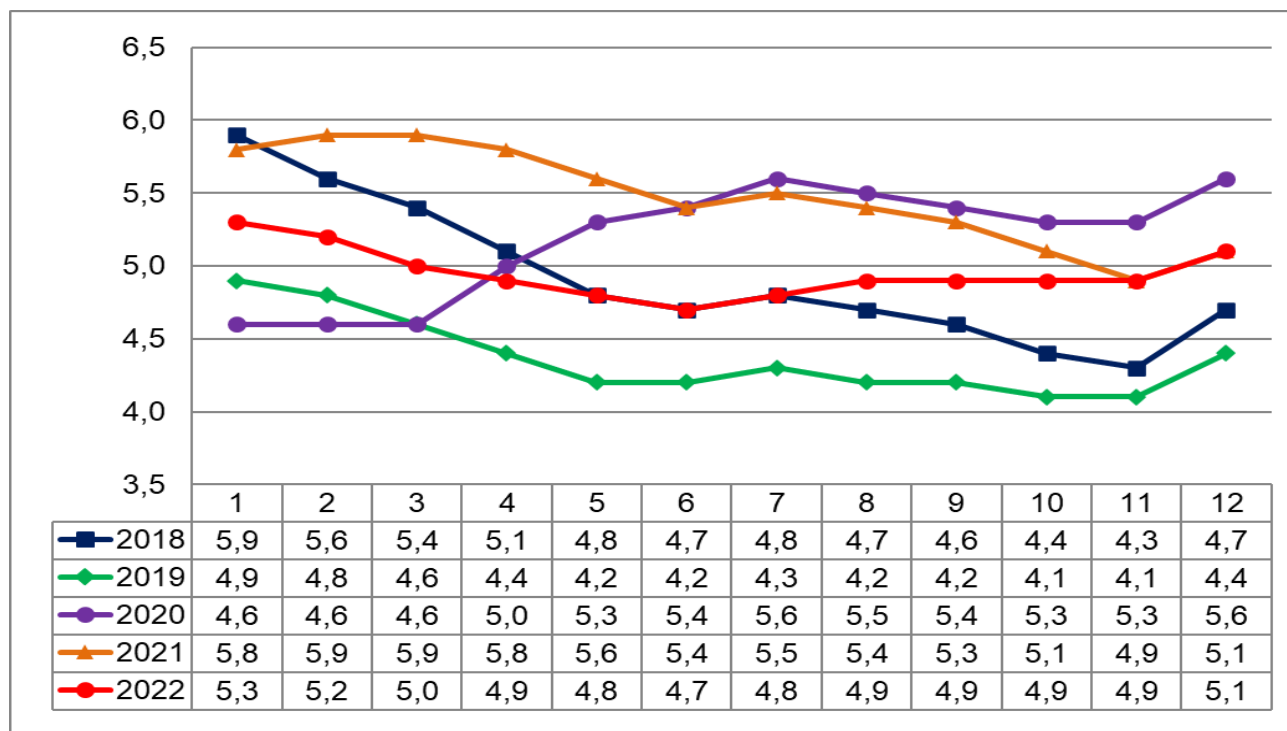


#### 4. GRAFY

Graf č. 1 - Podíl nezaměstnaných osob v okresech Moravskoslezského kraje a v ČR k 31. 12. 2022

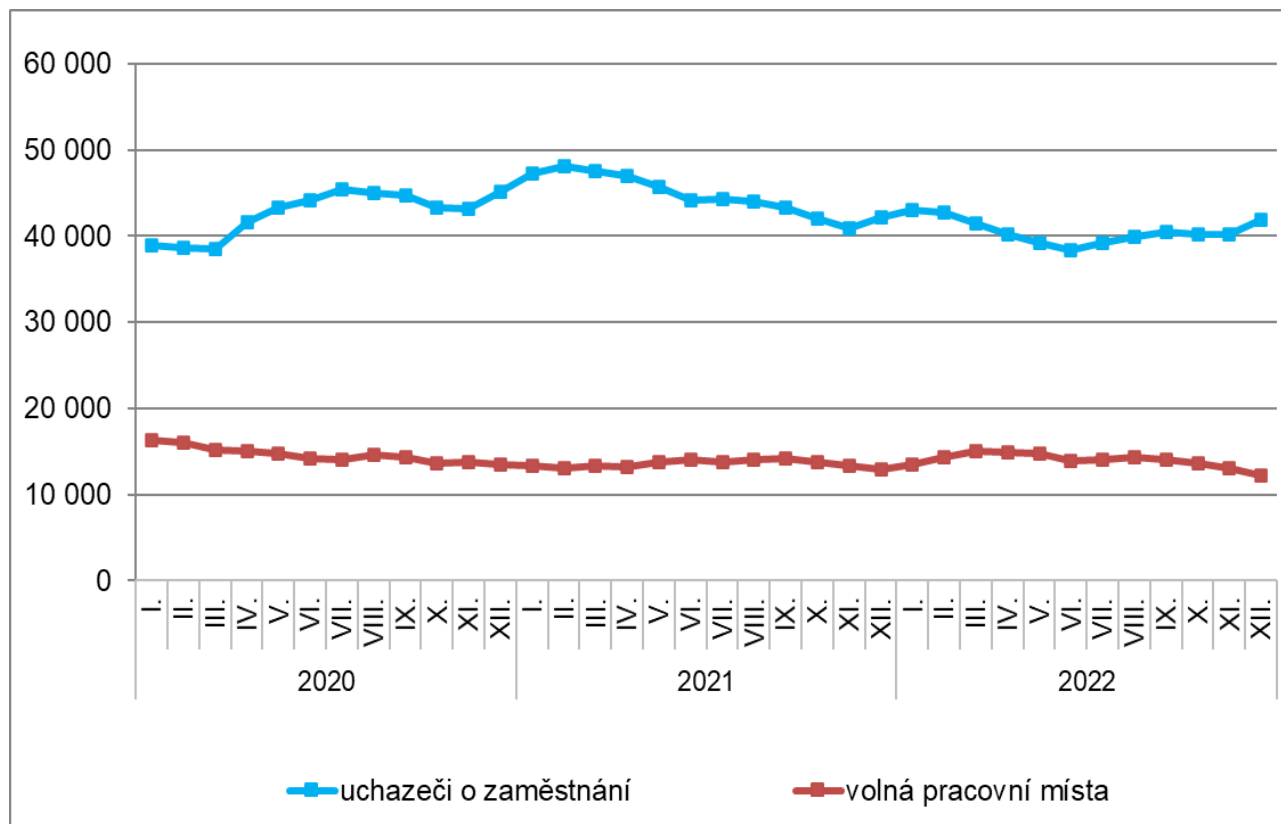


Graf č. 2 - Vývoj podílu nezaměstnaných v Moravskoslezském kraji v letech 2018 - 2022 v %

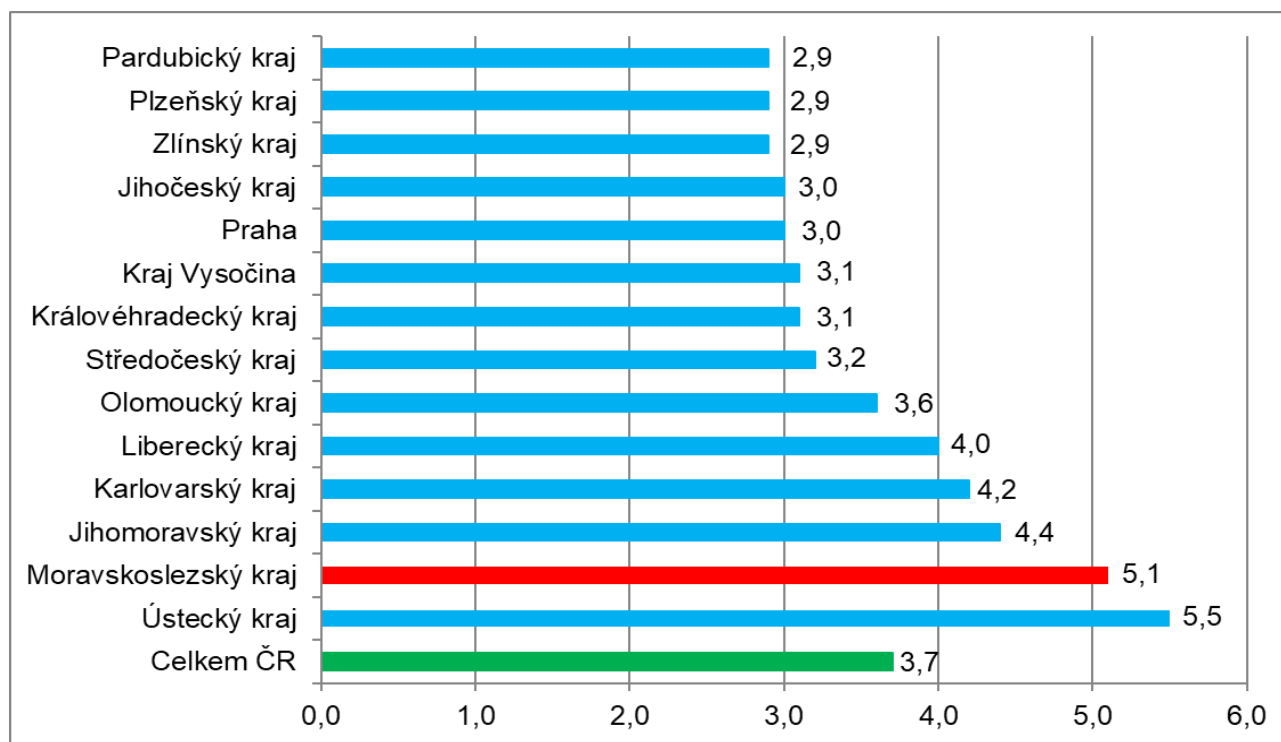




Graf č. 3 - Vývoj počtu uchazečů a volných míst v Moravskoslezském kraji v letech 2020 - 2022



Graf č. 4 - Podíl nezaměstnaných osob v jednotlivých krajích ČR k 31. 12. 2022 v %







## 5. Tabulka seříděných okresů k 31. 12. 2022

SEŘÍDĚNÍ OKRESŮ k 31. prosinci 2022						
	PNO v %		meziměs. přírůst./ úbytek nezam. v %		počet uchazečů na 1 VPM	
1	Karviná	8,3	Jeseník	23,2	Karviná	11,3
2	Bruntál	6,9	Chrudim	18,6	Bruntál	5,2
3	Most	6,8	Svitavy	18,2	Jeseník	4,4
4	Chomutov	6,4	Klatovy	18,0	Most	4,3
5	Znojmo	6,0	Jindřichův Hradec	17,1	Ústí nad Labem	4,1
6	Louny	5,9	Břeclav	16,6	Děčín	3,8
7	Ústí nad Labem	5,9	Prachatice	16,1	Opava	3,6
8	Jeseník	5,8	Třebíč	15,9	Žďár nad Sázavou	3,3
9	Hodonín	5,5	Strakonice	15,3	Hodonín	3,1
10	Děčín	5,4	Znojmo	14,8	Sokolov	3,0
11	Ostrava-město	5,3	Bruntál	14,3	Znojmo	3,0
12	Brno-město	5,1	Český Krumlov	14,1	Přerov	2,8
13	Sokolov	4,9	Jihlava	13,2	Česká Lípa	2,7
14	Mělník	4,7	Litoměřice	13,1	Louny	2,6
15	Teplíce	4,7	Pelhřimov	11,3	Strakonice	2,6
16	Karlovy Vary	4,6	Šumperk	11,0	Jablonec nad Nisou	2,5
17	Kladno	4,5	Písek	10,9	Blansko	2,5
18	Český Krumlov	4,5	Žďár nad Sázavou	10,8	Ostrava-město	2,5
19	Přerov	4,4	Hodonín	10,4	Litoměřice	2,3
20	Příbram	4,4	Kroměříž	9,9	Frýdek-Místek	2,2
21	Semily	4,3	Uherské Hradiště	9,2	Šumperk	2,1
22	Kolín	4,3	Náchod	9,2	Třebíč	2,1
23	Náchod	4,3	Cheb	8,3	Kroměříž	2,0
24	Nymburk	4,2	Rokycany	8,3	Karlovy Vary	2,0
25	Jablonec nad Nisou	4,1	Kutná Hora	8,2	Břeclav	1,9
26	Liberec	4,0	Havlíčkův Brod	8,1	Teplíce	1,8
27	Litoměřice	3,9	Příbram	8,0	Olomouc	1,7
28	Břeclav	3,9	Tachov	7,7	Trutnov	1,6
29	Šumperk	3,8	Blansko	7,7	Náchod	1,6
30	Třebíč	3,8	Tábor	7,7	Uherské Hradiště	1,5
31	Kutná Hora	3,6	Vsetín	7,5	Nový Jičín	1,5
32	Rokycany	3,6	Semily	7,4	Jindřichův Hradec	1,5
33	Vsetín	3,5	Olomouc	7,4	Kladno	1,5
34	Beroun	3,5	Vyškov	7,2	Prostějov	1,4
35	Česká Lípa	3,5	Nový Jičín	6,9	Semily	1,4
36	Trutnov	3,5	Louny	6,7	Vsetín	1,4
37	Blansko	3,5	Zlín	6,7	Havlíčkův Brod	1,3
38	Frýdek-Místek	3,4	České Budějovice	6,7	Chomutov	1,3
39	Tachov	3,4	Opava	6,6	Příbram	1,3
40	Svitavy	3,3	Frýdek-Místek	6,5	Brno-město	1,3
41	Žďár nad Sázavou	3,3	Přerov	6,5	Liberec	1,2
42	Olomouc	3,3	Plzeň-sever	6,3	Vyškov	1,1
43	Opava	3,2	Prostějov	6,2	Rokycany	1,0
44	Tábor	3,2	Děčín	6,2	Svitavy	1,0
45	Plzeň-sever	3,2	Rakovník	5,9	Rakovník	1,0
46	Nový Jičín	3,2	Česká Lípa	5,9	Kutná Hora	0,9
47	Klatovy	3,1	Pardubice	5,7	Písek	0,9
48	Strakonice	3,1	Ústí nad Orlicí	5,6	Jičín	0,9
49	Cheb	3,1	Trutnov	5,0	Nymburk	0,9
50	Uherské Hradiště	3,1	Kolín	4,9	Plzeň-sever	0,9
51	Jihlava	3,1	Teplíce	4,5	Brno-venkov	0,8
52	Kroměříž	3,1	Jičín	4,5	Jihlava	0,8
53	Chrudim	3,1	Hradec Králové	4,4	Chrudim	0,8
54	území Hlavního města Prahy	3,0	Praha-východ	4,3	Klatovy	0,8
55	Prachatice	3,0	Mělník	4,1	Hradec Králové	0,7
56	Hradec Králové	3,0	Sokolov	3,9	Kolín	0,7
57	Brno-venkov	3,0	Plzeň-jih	3,8	České Budějovice	0,7
58	Havlíčkův Brod	3,0	Domažlice	3,8	Prachatice	0,7
59	Domažlice	2,9	Liberec	3,7	Zlín	0,7
60	Rakovník	2,9	Brno-venkov	3,7	Cheb	0,6
61	Plzeň-město	2,8	Chomutov	3,6	Tábor	0,6
62	Pardubice	2,8	Rychnov nad Kněžnou	3,6	Mělník	0,6
63	Písek	2,8	Benešov	3,6	Ústí nad Orlicí	0,6
64	Jindřichův Hradec	2,7	Plzeň-město	3,3	Domažlice	0,5
65	Vyškov	2,6	Beroun	3,2	Rychnov nad Kněžnou	0,5
66	České Budějovice	2,5	Jablonec nad Nisou	3,1	Benešov	0,5
67	Prostějov	2,5	Karlovy Vary	3,1	Pardubice	0,5
68	Mladá Boleslav	2,5	Nymburk	3,0	Beroun	0,5
69	Ústí nad Orlicí	2,4	Brno-město	2,4	Plzeň-jih	0,5
70	Jičín	2,4	Karviná	2,0	Plzeň-město	0,4
71	Zlín	2,2	Ústí nad Labem	1,7	Český Krumlov	0,4
72	Plzeň-jih	2,1	Kladno	1,5	Pelhřimov	0,4
73	Benešov	2,0	Ostrava-město	1,4	území Hlavního města Prahy	0,4
74	Rychnov nad Kněžnou	1,9	Most	1,4	Tachov	0,4
75	Pelhřimov	1,9	Mladá Boleslav	1,0	Praha-západ	0,3
76	Praha-západ	1,7	území Hlavního města Prahy	0,5	Mladá Boleslav	0,2
77	Praha-východ	1,5	Praha-západ	-0,2	Praha-východ	0,2
	Celkem ČR	3,7	Celkem ČR	5,7	Celkem ČR	0,9