



Úřad práce ČR

Krajská pobočka Úřadu práce ČR v Ostravě

Měsíční statistická zpráva září 2022

Zprávu předkládá:

Ing. Vladana Purdeková

vedoucí Oddělení zaměstnanosti

<https://www.uradprace.cz/web/cz/statistiky-msk>

Ostrava 2022



Informace o nezaměstnanosti v Moravskoslezském kraji k 30. 9. 2022

V tomto měsíci vzrostl celkový počet uchazečů o zaměstnání na 40 496, počet hlášených volných pracovních míst poklesl na 14 003 a podíl nezaměstnaných osob stagnoval na 4,9 %.

K 30. 9. 2022 evidoval Úřad práce ČR (ÚP ČR), Krajská pobočka v Ostravě celkem 40 496 uchazečů o zaměstnání. Jejich počet byl o 638 vyšší než na konci předchozího měsíce, ve srovnání se stejným obdobím minulého roku je nižší o 2 874 osob. Z tohoto počtu bylo 36 987 dosažitelných uchazečů o zaměstnání ve věku 15 - 64 let. Bylo to o 434 více než na konci předchozího měsíce. Ve srovnání se stejným obdobím minulého roku byl jejich počet nižší o 3 407 osob.

V průběhu měsíce bylo nově zaevidováno 6 365 osob. Ve srovnání s minulým měsícem to bylo více o 1 469 osob a v porovnání se stejným obdobím předchozího roku více o 735 osob.

Z evidence během měsíce odešlo celkem 5 727 uchazečů (ukončená evidence, vyřazení uchazeči). Bylo to o 1 470 osob více jako v předchozím měsíci a o 509 osob méně než ve stejném měsíci minulého roku. Do zaměstnání z nich ve sledovaném měsíci nastoupilo 3 740, tj. o 1 326 více než v předchozím měsíci a o 477 méně než ve stejném měsíci minulého roku, 1 115 uchazečů o zaměstnání bylo umístěno prostřednictvím úřadu práce, tj. o 389 více než v předchozím měsíci a o 254 méně než ve stejném období minulého roku, 1 987 uchazečů bylo vyřazeno bez umístění. Meziměsíční nárůst nezaměstnaných osob byl zaznamenán ve všech 6 okresech, největší nárůst byl v okresech Frýdek-Místek (+4,0 %) a Opava (+3,3 %).

Ke konci měsíce bylo evidováno na ÚP ČR, Krajské pobočce v Ostravě 21 021 žen. Jejich podíl na celkovém počtu uchazečů činil 51,9 %. V evidenci bylo 6 390 osob se zdravotním postižením, což představovalo 15,8 % z celkového počtu nezaměstnaných.

Ke konci tohoto měsíce bylo evidováno 2 226 absolventů škol všech stupňů vzdělání a mladistvých, jejich počet vzrostl ve srovnání s předchozím měsícem o 799 osob a ve srovnání se stejným měsícem minulého roku byl nižší o 25 osob. Na celkové nezaměstnanosti se podíleli 5,5 %.

Podporu v nezaměstnanosti pobíralo 9 686 uchazečů o zaměstnání, tj. 23,9 % všech uchazečů vedených v evidenci.

Podíl nezaměstnaných osob, tj. počet dosažitelných uchazečů o zaměstnání ve věku 15 - 64 let k obyvatelstvu stejného věku, k 30. 9. 2022 stagnoval na 4,9 %.

Podíl nezaměstnaných stejný nebo vyšší než republikový průměr vykázaly 3 okresy, a to Karviná (8,3 %), Bruntál (5,7 %) a Ostrava (5,3 %). Nižší podíl nezaměstnaných byl zaznamenán v okresech Frýdek-Místek (3,2 %) a Nový Jičín i Opava (shodně 2,9 %).



Meziměsíčně podíl nezaměstnaných žen stagnoval na 5,3 %, podíl nezaměstnaných mužů vzrostl na 4,6 %.

Kraj evidoval k 30. 9. 2022 celkem 14 003 volných pracovních míst. Jejich počet byl o 328 nižší než v předchozím měsíci a o 214 nižší než ve stejném měsíci minulého roku. Na jedno volné pracovní místo připadalo v průměru 2,9 uchazeče, z toho nejvíce v okresech Karviná (10,1) a Bruntál (4,3). Z celkového počtu nahlášených volných míst bylo 1 021 vhodných pro osoby se zdravotním postižením (OZP), na jedno volné pracovní místo připadalo 6,3 OZP. Volných pracovních míst pro absolventy a mladistvé bylo registrováno 3 744, na jedno volné místo připadalo 0,6 uchazečů této kategorie. Z celkového počtu volných pracovních míst bylo 6 690 míst bez příznaku „pro cizince“. U dalších 7 313 pozic pak zaměstnavatelé uvedli, že by na ně chtěli přijmout i pracovníky ze „zahraničí“ (tzn. mimo prostor EU a EHP).

V rámci aktivní politiky zaměstnanosti (APZ) bylo od počátku letošního roku do 30. 9. 2022 prostřednictvím finančních příspěvků APZ podpořeno 2 712 osob, z toho bylo 1 274 osob zařazeno do rekvalifikačních kurzů.

V tomto měsíci byly prostřednictvím SÚPM - SVC podpořeny 4 obory činnosti, a to Výroba a opravy obuvi, brašnářského a sedlářského zboží, Fotografické služby, Poradenská činnost a Chov zvířat a jejich výcvik.

Informace o vývoji nezaměstnanosti v ČR v elektronické formě jsou zveřejněny na internetové adrese <https://www.mpsv.cz/web/cz/nezamestnanost>



1. Základní charakteristika vývoje nezaměstnanosti a volných pracovních míst v Moravskoslezském kraji

Tabulka č. 1 - Vývoj nezaměstnanosti

ukazatel (celkový počet)		stav k		
		30. 9. 2021	31. 8. 2022	30. 9. 2022
evidovaní uchazeči o zaměstnání		43 370	39 858	40 496
- z toho	ženy	21 331	20 906	21 021
	absolventi a mladiství	2 251	1 427	2 226
	uchazeči se zdravotním postižením	6 907	6 461	6 390
uchazeči s nárokem na Pvn		10 746	10 162	9 686
podíl nezaměstnaných osob v %		5,3	4,9	4,9
volná pracovní místa		14 217	14 331	14 003
počet uchazečů na 1 volné pracovní místo		3,1	2,8	2,9

Tabulka č. 2 - Tok nezaměstnanosti

ukazatel	počet uchazečů ve sledovaném měsíci		
	září 2021	srpen 2022	září 2022
nově evidovaní uchazeči o zaměstnání	5 630	4 896	6 365
uchazeči s ukončenou evidencí a vyřazení	6 236	4 257	5 727
- z toho umístění celkem	4 217	2 414	3 740
- z toho umístění úřadem práce	1 369	726	1 115

Tabulka č. 3 - Nezaměstnanost v okresech k 30. 9. 2022

okres	počet nezaměstnaných		volná pracovní místa	počet uchazečů na 1 VPM	podíl nezaměstnaných osob [%]
	celkem	z toho ženy			
Bruntál	3 479	2 002	817	4,3	5,7
Frýdek-Místek	4 754	2 409	2 545	1,9	3,2
Karviná	13 631	6 622	1 345	10,1	8,3
Nový Jičín	3 068	1 671	2 891	1,1	2,9
Opava	3 553	1 838	1 242	2,9	2,9
Ostrava	12 011	6 479	5 163	2,3	5,3
Moravskoslezský kraj	40 496	21 021	14 003	2,9	4,9
Česká republika	256 380	143 359	306 098	0,8	3,5



2. Vybrané nástroje aktivní politiky zaměstnanosti v Moravskoslezském kraji

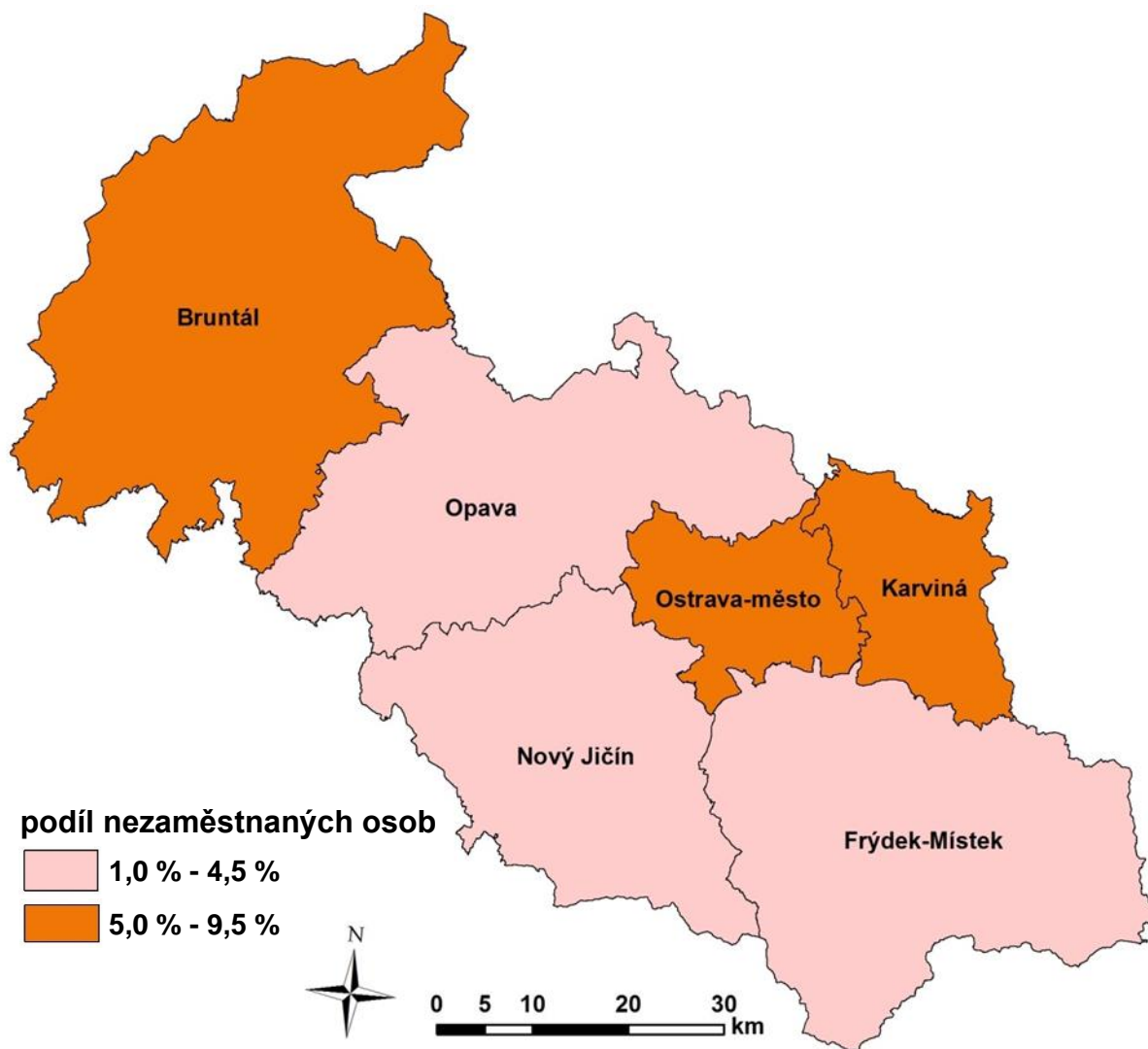
Tabulka č. 4 - Osoby podpořené v rámci APZ a rekvalifikace uchazečů a zájemců o zaměstnání

ukazatel (celkový počet)	stav k		celkem od počátku roku do	
	30. 9. 2021	30. 9. 2022	30. 9. 2021	30. 9. 2022
osoby podpořené v rámci APZ				
veřejně prospěšné práce (VPP)	866	564	1 025	623
veřejně prospěšné práce (VPP)-ESF ¹⁾	156	199	191	223
společensky účelná prac. místa (SÚPM)	73	22	75	22
společensky účelná pracovní místa (SÚPM)-ESF ¹⁾	456	324	424	386
SÚPM - samostatně výdělečná činnost (SVČ)	43	56	36	28
SÚPM - samostatně výdělečná činnost (SVČ)-ESF ¹⁾	0	0	0	0
zřízení pracovního místa pro OZP (bez SVČ)	40	25	12	9
zřízení pracovního místa pro OZP-SVČ	2	1	0	0
vytvořená pracovní místa (NIP) ¹⁾	50	73	56	83
ostatní nástroje APZ	48	45	83	64
rekvalifikace uchazečů a zájemců o zaměstnání				
uchazeči a zájemci zařazení do rekvalifikací	3	54	3	80
uchazeči a zájemci zařazení do rekvalifikací - ESF ¹⁾	179	117	595	643
uchazeči a zájemci, kteří zahájili zvolenou rekvalifikaci	0	67	1	75
uchazeči a zájemci, kteří zahájili zvolenou rekvalifikaci - ESF ¹⁾	94	68	752	476
osoby podpořené v rámci APZ celkem	2 010	1 615	3 253	2 712

1) financováno převážně z Evropského sociálního fondu

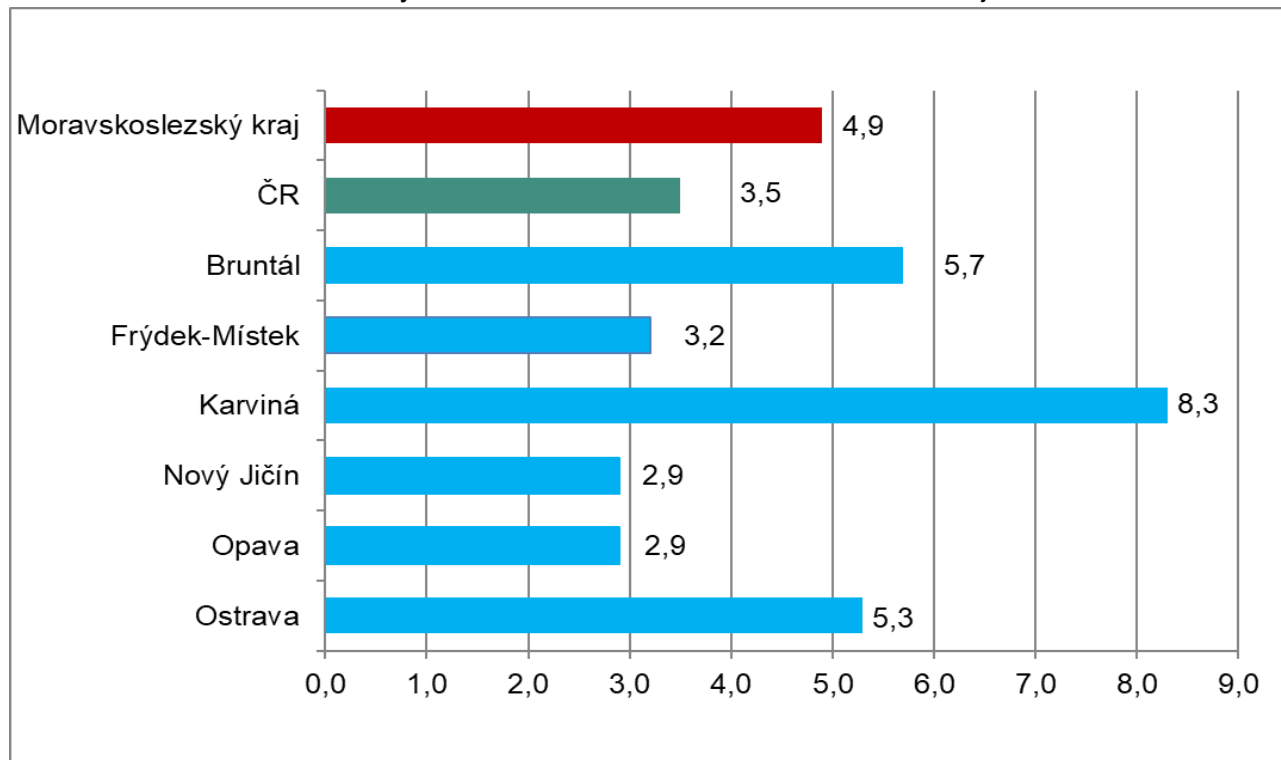
Podrobnější statistické údaje o nástrojích APZ naleznete na stránkách Integrovaného portálu MPSV v měsíčních statistikách nezaměstnanosti <https://www.mpsv.cz/web/cz/mesicni>

3. MAPA - Podíl nezaměstnaných v okresech Moravskoslezského kraje k 30. 9. 2022

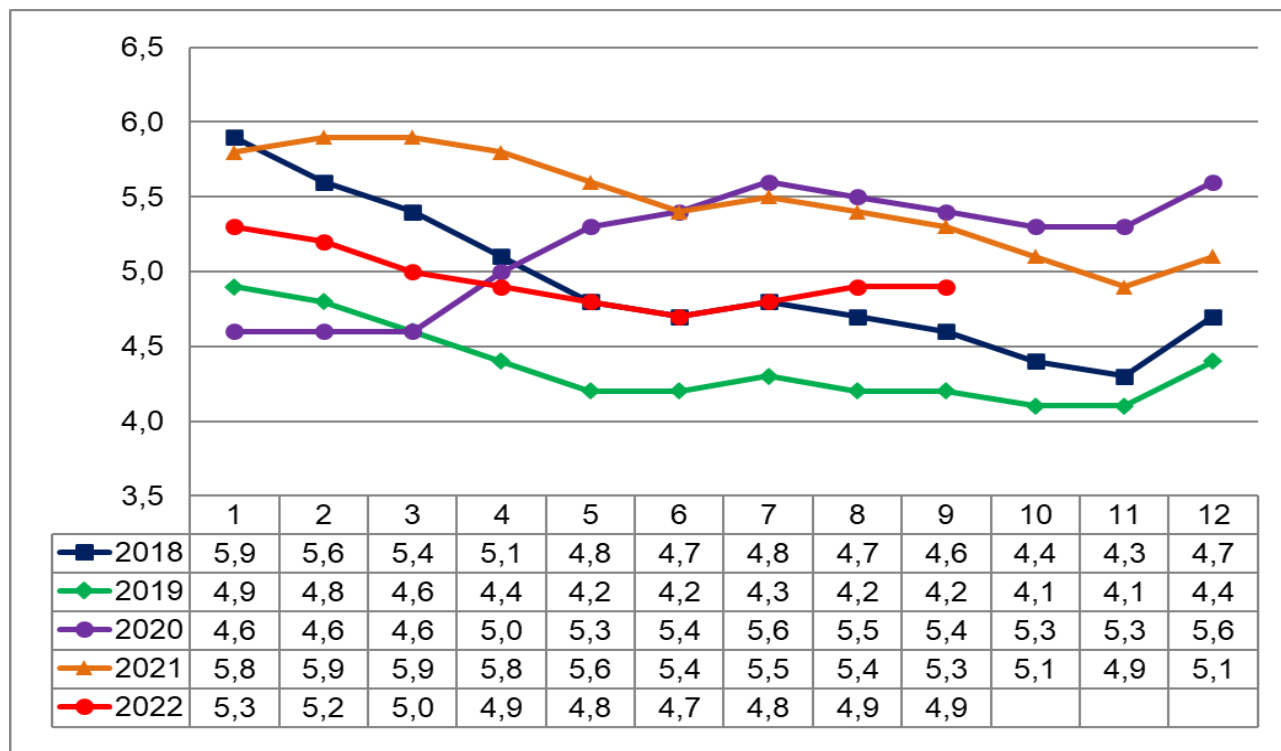


4. GRAFY

Graf č. 1 - Podíl nezaměstnaných osob v okresech Moravskoslezského kraje a v ČR k 30. 9. 2022

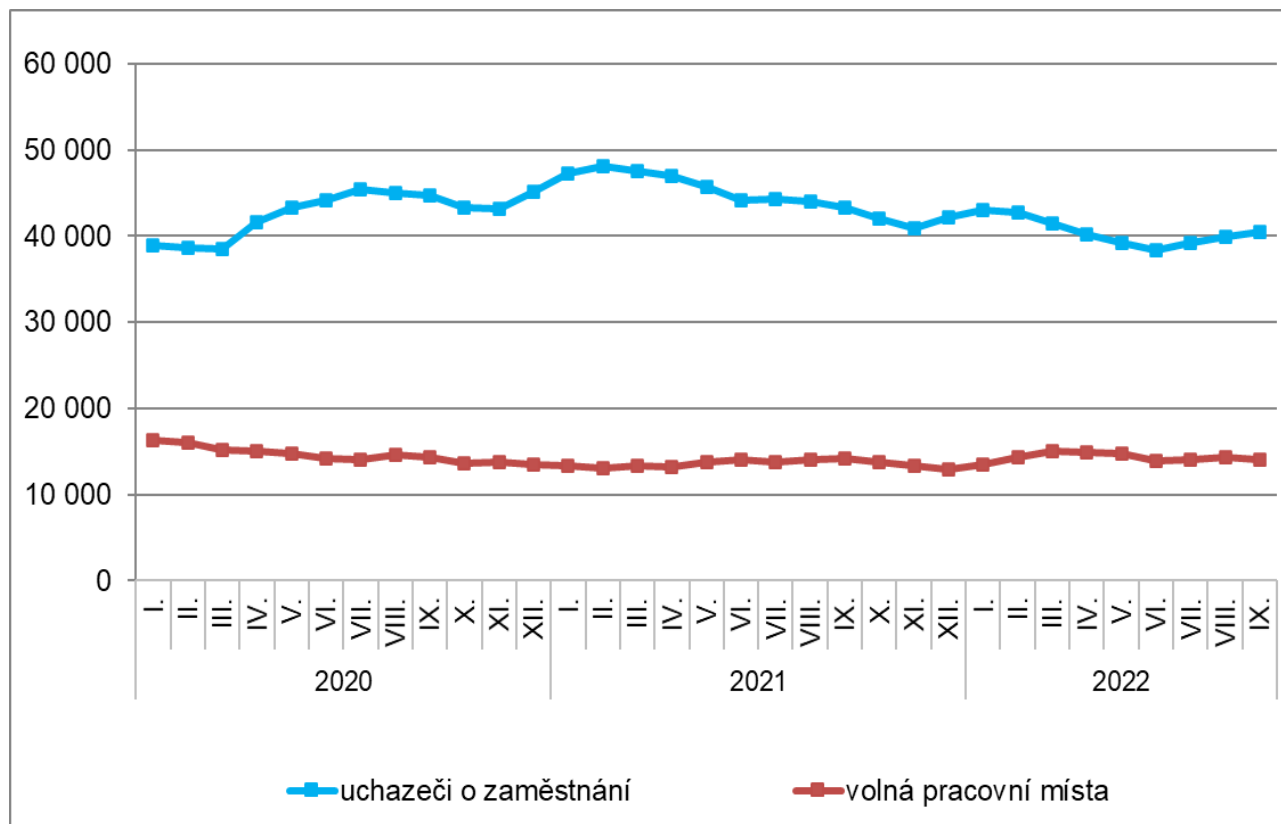


Graf č. 2 - Vývoj podílu nezaměstnaných v Moravskoslezském kraji v letech 2018 - 2022 v %

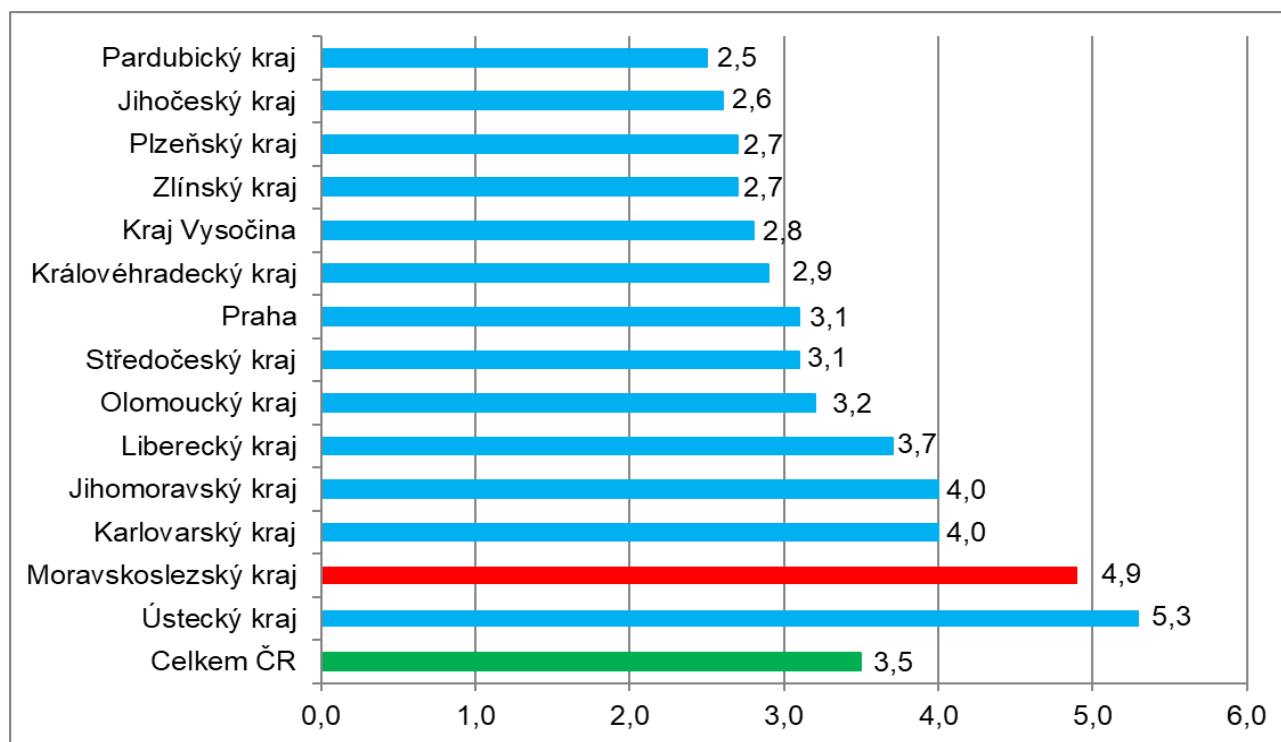




Graf č. 3 - Vývoj počtu uchazečů a volných míst v Moravskoslezském kraji v letech 2020 - 2022



Graf č. 4 - Podíl nezaměstnaných osob v jednotlivých krajích ČR k 30. 9. 2022 v %





5. Tabulka seříděných okresů k 30. 9. 2022

SEŘÍDĚNÍ OKRESŮ k 30. září 2022						
	PNO v %		meziměs. přírůst./ úbytek nezam. v %		počet uchazečů na 1 VPM	
1	Karviná	8,3	Jindřichův Hradec	11,2	Karviná	10,1
2	Most	6,7	Česká Lípa	9,2	Ústí nad Labem	4,5
3	Chomutov	6,2	Benešov	7,3	Bruntál	4,3
4	Bruntál	5,7	Cheb	6,8	Most	4,1
5	Ústí nad Labem	5,7	Prachatice	6,3	Děčín	3,0
6	Louny	5,4	Chrudim	5,6	Sokolov	2,9
7	Ostrava-město	5,3	Jičín	5,6	Opava	2,9
8	Děčín	5,0	Praha-východ	5,4	Jeseník	2,7
9	Brno-město	5,0	Jeseník	5,3	Česká Lípa	2,7
10	Hodonín	4,8	Sokolov	4,9	Hodonín	2,6
11	Sokolov	4,8	Písek	4,9	Louny	2,4
12	Znojmo	4,7	Děčín	4,5	Ostrava-město	2,3
13	Kladno	4,6	Uherské Hradiště	4,4	Přerov	2,3
14	Mělník	4,5	Frydek-Místek	4,0	Jablonec nad Nisou	2,3
15	Teplice	4,5	Pelhřimov	3,9	Blansko	2,2
16	Karlovy Vary	4,3	Náchod	3,9	Znojmo	2,2
17	Přerov	4,2	Teplice	3,8	Žďár nad Sázavou	2,1
18	Kolín	4,2	Český Krumlov	3,7	Karlovy Vary	1,9
19	Nymburk	4,1	Trutnov	3,7	Frydek-Místek	1,9
20	Příbram	4,1	Kroměříž	3,6	Litoměřice	1,9
21	Jeseník	3,9	Blansko	3,5	Třebíč	1,8
22	Jablonec nad Nisou	3,9	Jablonec nad Nisou	3,5	Strakonice	1,7
23	Semily	3,8	Mělník	3,4	Teplice	1,6
24	Liberec	3,8	Opava	3,3	Břeclav	1,6
25	Náchod	3,7	Rakovník	3,2	Kroměříž	1,5
26	Beroun	3,5	Třebíč	3,0	Šumperk	1,4
27	Český Krumlov	3,5	Havlíčkův Brod	2,9	Kladno	1,4
28	Litoměřice	3,5	Pardubice	2,7	Trutnov	1,3
29	Rokycany	3,3	Praha-západ	2,5	Náchod	1,3
30	Tachov	3,3	Hodonín	2,4	Chomutov	1,2
31	Trutnov	3,3	Svitavy	2,3	Prostějov	1,2
32	Frydek-Místek	3,2	Kladno	2,3	Olomouc	1,2
33	Blansko	3,2	Ústí nad Labem	2,2	Uherské Hradiště	1,2
34	Třebíč	3,2	Tachov	2,2	Semily	1,2
35	Kutná Hora	3,2	Karlovy Vary	2,1	Příbram	1,1
36	Česká Lípa	3,2	Znojmo	2,1	Havlíčkův Brod	1,1
37	Šumperk	3,2	Nymburk	2,0	Nový Jičín	1,1
38	Vsetín	3,2	Mladá Boleslav	2,0	Liberec	1,0
39	Tábor	3,1	Strakonice	2,0	Vsetín	1,0
40	Břeclav	3,1	Kutná Hora	1,9	Jindřichův Hradec	0,9
41	území Hlavního města Prahy	3,1	Zlín	1,9	Vyškov	0,9
42	Žďár nad Sázavou	3,0	Vyškov	1,9	Rokycany	0,9
43	Olomouc	3,0	Olomouc	1,8	Nymburk	0,9
44	Brno-venkov	3,0	České Budějovice	1,8	Pízeň-sever	0,9
45	Opava	2,9	území Hlavního města Prahy	1,8	Kutná Hora	0,8
46	Rakovník	2,9	Břeclav	1,7	Jičín	0,8
47	Nový Jičín	2,9	Klatovy	1,7	Písek	0,8
48	Domažlice	2,9	Nový Jičín	1,4	Brno-venkov	0,8
49	Kroměříž	2,8	Chomutov	1,3	Rakovník	0,8
50	Plzeň-město	2,8	Ústí nad Orlicí	1,3	Brno-město	0,8
51	Cheb	2,8	Liberec	1,3	Svitavy	0,7
52	Havlíčkův Brod	2,8	Karviná	1,3	Kolín	0,7
53	Plzeň-sever	2,8	Plzeň-sever	1,2	Jihlava	0,7
54	Uherské Hradiště	2,8	Příbram	1,0	Hradec Králové	0,6
55	Hradec Králové	2,8	Ostrava-město	0,9	České Budějovice	0,6
56	Svitavy	2,7	Plzeň-jih	0,8	Chrudim	0,6
57	Jihlava	2,7	Vsetín	0,7	Mělník	0,6
58	Pardubice	2,6	Prostějov	0,6	Tábor	0,6
59	Strakonice	2,6	Kolín	0,6	Zlín	0,6
60	Chrudim	2,5	Šumperk	0,5	Rychnov nad Kněžnou	0,5
61	Písek	2,4	Bruntál	0,5	Prachatice	0,5
62	Vyškov	2,4	Beroun	0,5	Klatovy	0,5
63	Mladá Boleslav	2,4	Most	0,4	Domažlice	0,5
64	Prachatice	2,4	Přerov	0,3	Ústí nad Orlicí	0,5
65	České Budějovice	2,4	Rychnov nad Kněžnou	0,2	Cheb	0,5
66	Klatovy	2,4	Louny	0,1	Beroun	0,5
67	Prostějov	2,3	Brno-město	0,0	Benešov	0,5
68	Ústí nad Orlicí	2,3	Pízeň-město	-0,2	Plzeň-jih	0,5
69	Jičín	2,3	Litoměřice	-0,2	Plzeň-město	0,4
70	Zlín	2,1	Hradec Králové	-0,3	Pardubice	0,4
71	Jindřichův Hradec	2,0	Žďár nad Sázavou	-0,4	území Hlavního města Prahy	0,4
72	Plzeň-jih	2,0	Rokycany	-0,5	Pelhřimov	0,4
73	Benešov	1,9	Domažlice	-0,7	Tachov	0,3
74	Rychnov nad Kněžnou	1,9	Jihlava	-1,4	Praha-západ	0,3
75	Praha-západ	1,8	Brno-venkov	-1,5	Český Krumlov	0,3
76	Pelhřimov	1,8	Semily	-2,5	Mladá Boleslav	0,2
77	Praha-východ	1,5	Tábor	-2,7	Praha-východ	0,2
	Celkem ČR	3,5	Celkem ČR	1,8	Celkem ČR	0,8