



Úřad práce ČR

Krajská pobočka Úřadu práce ČR v Ostravě

Měsíční statistická zpráva

červen 2022

Zprávu předkládá:

Ing. Vladana Purdeková

vedoucí Oddělení zaměstnanosti

<https://www.uradprace.cz/web/cz/statistiky-msk>

Ostrava 2022



Informace o nezaměstnanosti v Moravskoslezském kraji k 30. 6. 2022

V tomto měsíci poklesl celkový počet uchazečů o zaměstnání na 38 401, počet hlášených volných pracovních míst poklesl na 13 970 a podíl nezaměstnaných osob poklesl na 4,7 %.

K 30. 6. 2022 evidoval Úřad práce ČR (ÚP ČR), Krajská pobočka v Ostravě celkem 38 401 uchazečů o zaměstnání. Jejich počet byl o 750 nižší než na konci předchozího měsíce, ve srovnání se stejným obdobím minulého roku je nižší o 5 696 osob. Z tohoto počtu bylo 35 000 dosažitelných uchazečů o zaměstnání ve věku 15 - 64 let. Bylo to o 664 méně než na konci předchozího měsíce. Ve srovnání se stejným obdobím minulého roku byl jejich počet nižší o 6 322 osob.

V průběhu měsíce bylo nově zaevidováno 4 226 osob. Ve srovnání s minulým měsícem to bylo více o 3 osoby a v porovnání se stejným obdobím předchozího roku více o 407 osob.

Z evidence během měsíce odešlo celkem 4 976 uchazečů (ukončená evidence, vyřazení uchazeči). Bylo to o 339 osob méně jako v předchozím měsíci a o 430 osob méně než ve stejném měsíci minulého roku. Do zaměstnání z nich ve sledovaném měsíci nastoupilo 2 968, tj. o 326 méně než v předchozím měsíci a o 658 méně než ve stejném měsíci minulého roku, 1 304 uchazečů o zaměstnání bylo umístěno prostřednictvím úřadu práce, tj. o 115 více než v předchozím měsíci a o 9 více než ve stejném období minulého roku, 2 008 uchazečů bylo vyřazeno bez umístění.

Meziměsíční pokles nezaměstnaných osob byl zaznamenán v 5 okresech, největší pokles byl v okresech Opava (-2,9 %), Frýdek-Místek (-2,7 %) a Bruntál (-2,4 %). Meziměsíční nárůst byl zaznamenán pouze v okrese Nový Jičín (+0,5 %).

Ke konci měsíce bylo evidováno na ÚP ČR, Krajské pobočce v Ostravě 19 537 žen. Jejich podíl na celkovém počtu uchazečů činil 50,9 %. V evidenci bylo 6 382 osob se zdravotním postižením, což představovalo 16,6 % z celkového počtu nezaměstnaných.

Ke konci tohoto měsíce bylo evidováno 1 351 absolventů škol všech stupňů vzdělání a mladistvých, jejich počet poklesl ve srovnání s předchozím měsícem o 199 osob a ve srovnání se stejným měsícem minulého roku byl vyšší o 59 osob. Na celkové nezaměstnanosti se podíleli 3,5 %.

Podporu v nezaměstnanosti pobíralo 9 397 uchazečů o zaměstnání, tj. 24,5 % všech uchazečů vedených v evidenci.

Podíl nezaměstnaných osob, tj. počet dosažitelných uchazečů o zaměstnání ve věku 15 - 64 let k obyvatelstvu stejného věku, k 30. 6. 2022 poklesl na 4,7 %.

Podíl nezaměstnaných stejný nebo vyšší než republikový průměr vykazaly 3 okresy, a to Karviná (8,0 %), Bruntál (5,5 %) a Ostrava (5,2 %). Nižší podíl nezaměstnaných byl zaznamenán v okresech Frýdek-Místek (2,8 %), Nový Jičín a Opava (shodně 2,7 %).



Meziměsíčně podíl nezaměstnaných žen stagnoval na 4,9 %, podíl nezaměstnaných mužů poklesl na 4,5 %.

Kraj evidoval k 30. 6. 2022 celkem 13 970 volných pracovních míst. Jejich počet byl o 748 nižší než v předchozím měsíci a o 140 nižší než ve stejném měsíci minulého roku. Na jedno volné pracovní místo připadalo v průměru 2,7 uchazeče, z toho nejvíce v okresech Karviná (9,7) a Bruntál (3,8). Z celkového počtu nahlášených volných míst bylo 976 vhodných pro osoby se zdravotním postižením (OZP), na jedno volné pracovní místo připadalo 6,5 OZP. Volných pracovních míst pro absolventy a mladistvé bylo registrováno 3 866, na jedno volné místo připadalo 0,3 uchazečů této kategorie. Z celkového počtu volných pracovních míst bylo 7 037 míst bez příznaku „pro cizince“. U dalších 6 933 pozic pak zaměstnavatelé uvedli, že by na ně chtěli přijmout i pracovníky ze „zahraničí“ (tzn. mimo prostor EU a EHP).

V rámci aktivní politiky zaměstnanosti (APZ) bylo od počátku letošního roku do 30. 6. 2022 prostřednictvím finančních příspěvků APZ podpořeno 1 879 osob, z toho bylo 803 osob zařazeno do rekvalifikačních kurzů.

V tomto měsíci bylo prostřednictvím SÚPM - SVČ podpořeno 6 oborů činnosti, a to Pekařství, cukrářství, Obuvnictví a brašnářství, Holičství, kadeřnictví, Silniční motorová doprava - nákladní, Opravy ostatních dopravních prostředků a pracovních strojů i Činnosti, při kterých je porušována integrita lidské kůže.

Informace o vývoji nezaměstnanosti v ČR v elektronické formě jsou zveřejněny na internetové adrese <https://www.mpsv.cz/web/cz/nezamestnanost>



1. Základní charakteristika vývoje nezaměstnanosti a volných pracovních míst v Moravskoslezském kraji

Tabulka č. 1 - Vývoj nezaměstnanosti

ukazatel (celkový počet)		stav k		
		30. 6. 2021	31. 5. 2022	30. 6. 2022
evidovaní uchazeči o zaměstnání		44 097	39 151	38 401
- z toho	ženy	21 345	19 723	19 537
	absolventi a mladiství	1 292	1 550	1 351
	uchazeči se zdravotním postižením	7 034	6 450	6 382
uchazeči s nárokem na Pvn		9 983	9 732	9 397
podíl nezaměstnaných osob v %		5,4	4,8	4,7
volná pracovní místa		14 110	14 718	13 970
počet uchazečů na 1 volné pracovní místo		3,1	2,7	2,7

Tabulka č. 2 - Tok nezaměstnanosti

ukazatel	počet uchazečů ve sledovaném měsíci		
	červen 2021	květen 2022	červen 2022
nově evidovaní uchazeči o zaměstnání	3 819	4 223	4 226
uchazeči s ukončenou evidencí a vyřazení	5 406	5 315	4 976
- z toho umístění celkem	3 626	3 294	2 968
- z toho umístění úřadem práce	1 295	1 189	1 304

Tabulka č. 3 - Nezaměstnanost v okresech k 30. 6. 2022

okres	počet nezaměstnaných		volná pracovní místa	počet uchazečů na 1 VPM	podíl nezaměstnaných osob [%]
	celkem	z toho ženy			
Bruntál	3 323	1 855	886	3,8	5,5
Frýdek-Místek	4 178	2 051	2 632	1,6	2,8
Karviná	13 212	6 266	1 362	9,7	8,0
Nový Jičín	2 796	1 484	2 402	1,2	2,7
Opava	3 220	1 669	1 385	2,3	2,7
Ostrava	11 672	6 212	5 303	2,2	5,2
Moravskoslezský kraj	38 401	19 537	13 970	2,7	4,7
Česká republika	231 309	125 535	319 408	0,7	3,1



2. Vybrané nástroje aktivní politiky zaměstnanosti v Moravskoslezském kraji

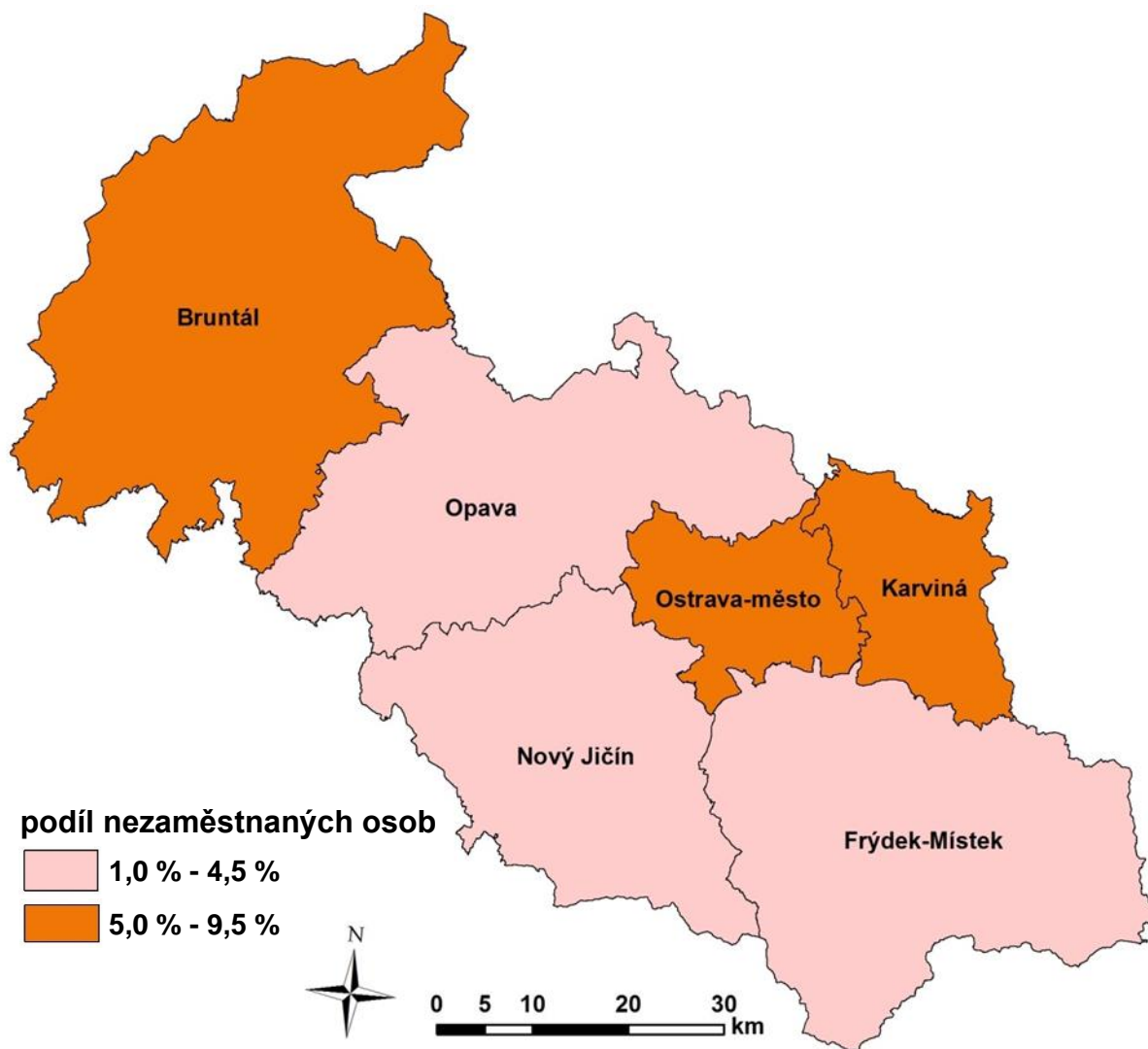
Tabulka č. 4 - Osoby podpořené v rámci APZ a rekvalifikace uchazečů a zájemců o zaměstnání

ukazatel (celkový počet)	stav k		celkem od počátku roku do	
	30. 6. 2021	30. 6. 2022	30. 6. 2021	30. 6. 2022
osoby podpořené v rámci APZ				
veřejně prospěšné práce (VPP)	809	432	804	437
veřejně prospěšné práce (VPP)-ESF ¹⁾	186	214	174	206
společensky účelná prac. místa (SÚPM)	32	6	32	6
společensky účelná pracovní místa (SÚPM)-ESF ¹⁾	360	394	260	292
SÚPM - samostatně výdělečná činnost (SVČ)	22	67	13	18
SÚPM - samostatně výdělečná činnost (SVČ)-ESF ¹⁾	0	0	0	0
zřízení pracovního místa pro OZP (bez SVČ)	57	26	10	3
zřízení pracovního místa pro OZP-SVČ	2	1	0	0
vytvořená pracovní místa (NIP) ¹⁾	34	92	33	62
ostatní nástroje APZ	49	56	61	52
rekvalifikace uchazečů a zájemců o zaměstnání				
uchazeči a zájemci zařazení do rekvalifikací	0	0	0	1
uchazeči a zájemci zařazení do rekvalifikací - ESF ¹⁾	47	72	332	442
uchazeči a zájemci, kteří zahájili zvolenou rekvalifikaci	0	0	0	0
uchazeči a zájemci, kteří zahájili zvolenou rekvalifikaci - ESF ¹⁾	143	77	607	360
osoby podpořené v rámci APZ celkem	1 741	1 437	2 326	1 879

1) financováno převážně z Evropského sociálního fondu

Podrobnější statistické údaje o nástrojích APZ naleznete na stránkách Integrovaného portálu MPSV v měsíčních statistikách nezaměstnanosti <https://www.mpsv.cz/web/cz/mesicni>

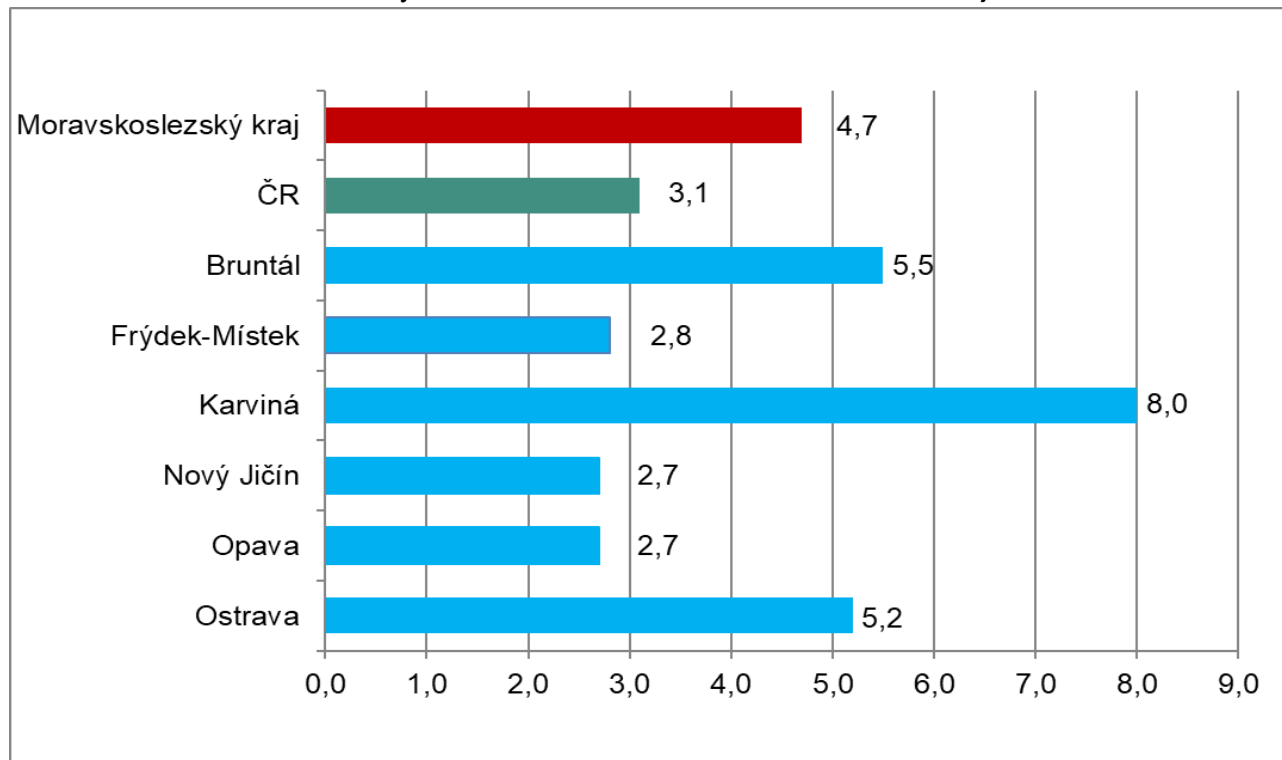
3. MAPA - Podíl nezaměstnaných v okresech Moravskoslezského kraje k 30. 6. 2022



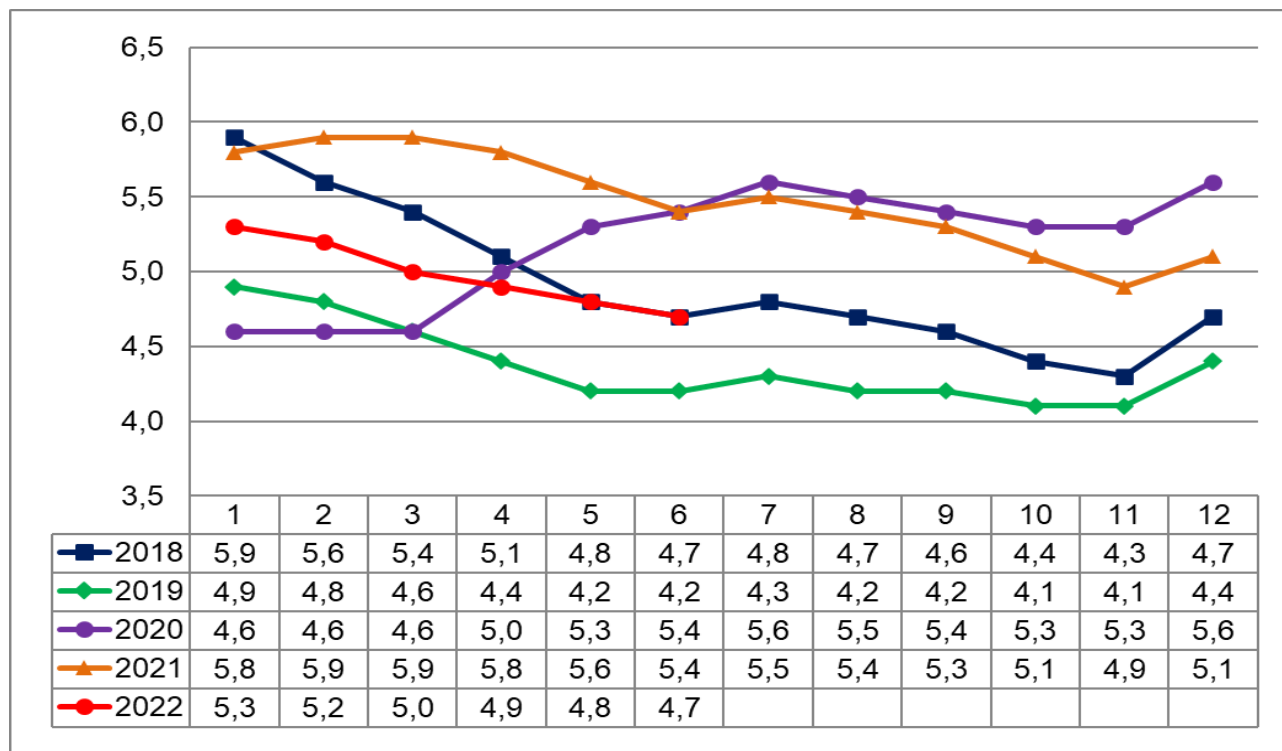


4. GRAFY

Graf č. 1 - Podíl nezaměstnaných osob v okresech Moravskoslezského kraje a v ČR k 30. 6. 2022

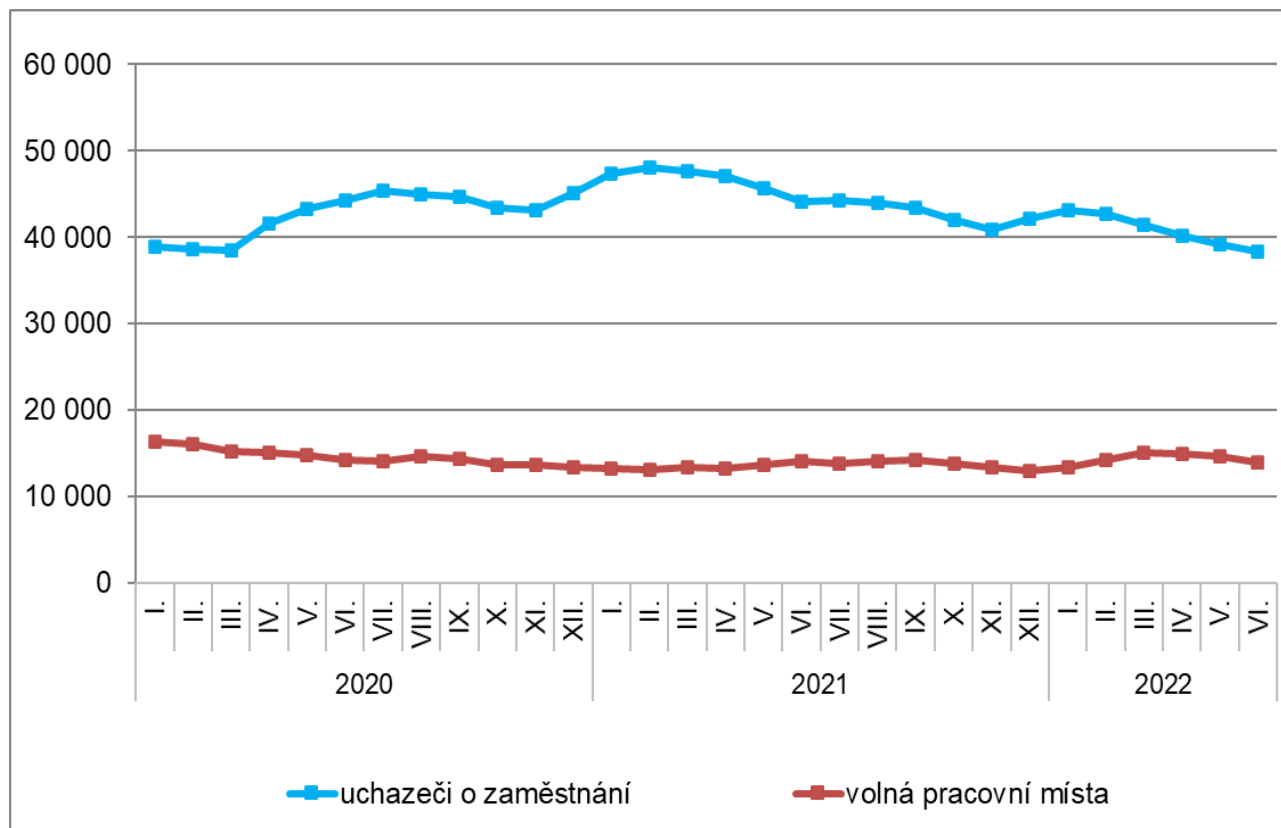


Graf č. 2 - Vývoj podílu nezaměstnaných v Moravskoslezském kraji v letech 2018 - 2022 v %

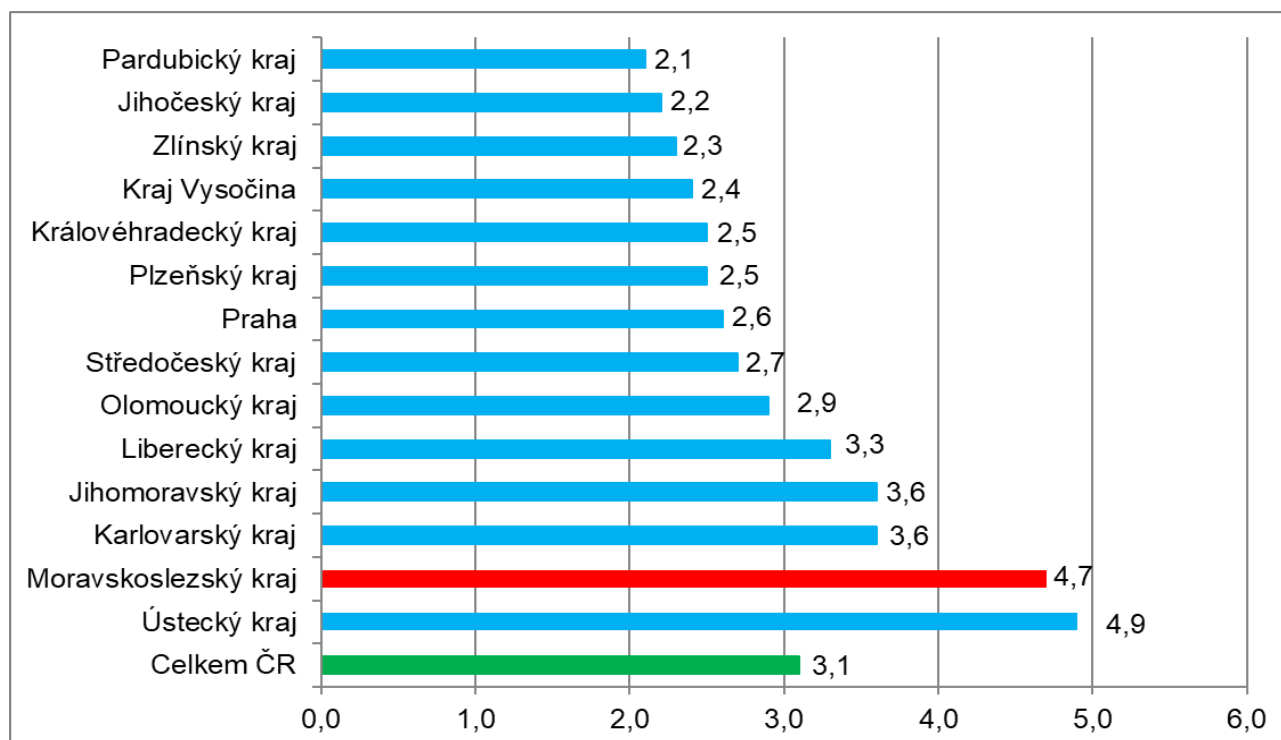




Graf č. 3 - Vývoj počtu uchazečů a volných míst v Moravskoslezském kraji v letech 2020 - 2022



Graf č. 4 - Podíl nezaměstnaných osob v jednotlivých krajích ČR k 30. 6. 2022 v %





5. Tabulka seříděných okresů k 30. 6. 2022

SEŘÍDĚNÍ OKRESŮ k 30. červnu 2022						
	PNO v %		meziměs. přírůst./ úbytek nezam. v %		počet uchazečů na 1 VPM	
1	Karviná	8,0	Pelhřimov	3,4	Karviná	9,7
2	Most	6,5	České Budějovice	2,0	Ústí nad Labem	4,5
3	Chomutov	5,9	Beroun	1,4	Bruntál	3,8
4	Bruntál	5,5	Brno-venkov	1,3	Most	3,7
5	Ústí nad Labem	5,3	Strakonice	1,1	Sokolov	2,8
6	Ostrava-město	5,2	Klatovy	0,9	Děčín	2,7
7	Louny	5,2	Plzeň-jih	0,9	Louny	2,4
8	Děčín	4,5	Prachatice	0,9	Opava	2,3
9	Sokolov	4,5	Praha-západ	0,8	Jeseník	2,3
10	Brno-město	4,5	Pardubice	0,7	Ostrava-město	2,2
11	Hodonín	4,4	Praha-východ	0,7	Hodonín	2,1
12	Znojmo	4,3	Česká Lípa	0,6	Znojmo	2,1
13	Kladno	4,3	Nový Jičín	0,5	Jablonec nad Nisou	2,0
14	Teplice	4,2	Brno-město	0,5	Přerov	2,0
15	Mělník	4,0	Ústí nad Orlicí	0,4	Žďár nad Sázavou	2,0
16	Přerov	4,0	Plzeň-sever	0,2	Česká Lípa	2,0
17	Karlovy Vary	3,8	Kolín	0,2	Blansko	1,7
18	Semily	3,6	Hradec Králové	0,0	Litoměřice	1,7
19	Jablonec nad Nisou	3,5	Blansko	0,0	Karlovy Vary	1,6
20	Příbram	3,5	Vyškov	-0,3	Frydek-Místek	1,6
21	Jeseník	3,5	Přerov	-0,4	Třebíč	1,6
22	Nymburk	3,5	Jihlava	-0,5	Kladno	1,5
23	Kolín	3,5	Plzeň-město	-0,5	Teplice	1,5
24	Liberec	3,4	Kladno	-0,6	Strakonice	1,3
25	Náchod	3,2	Kutná Hora	-0,6	Šumperk	1,2
26	Český Krumlov	3,2	Mělník	-0,6	Kroměříž	1,2
27	Beroun	3,1	Havlíčkův Brod	-0,7	Chomutov	1,2
28	Rokycany	3,1	Praha	-0,8	Nový Jičín	1,2
29	Litoměřice	3,0	Uherské Hradiště	-0,8	Břeclav	1,1
30	Domažlice	2,9	Olomouc	-1,0	Trutnov	1,1
31	Vsetín	2,9	Zlín	-1,1	Náchod	1,1
32	Tachov	2,9	Jablonec nad Nisou	-1,2	Olomouc	1,1
33	Třebíč	2,9	Břeclav	-1,3	Semily	1,1
34	Šumperk	2,9	Tábor	-1,4	Rokycany	1,0
35	Trutnov	2,8	Liberec	-1,4	Havlíčkův Brod	1,0
36	Frydek-Místek	2,8	Rychnov nad Kněžnou	-1,4	Vsetín	0,9
37	Tábor	2,8	Benešov	-1,5	Liberec	0,9
38	Blansko	2,8	Jičín	-1,6	Uherské Hradiště	0,9
39	Česká Lípa	2,8	Ostrava-město	-1,7	Prostějov	0,9
40	Brno-venkov	2,7	Litoměřice	-1,9	Plzeň-sever	0,8
41	Břeclav	2,7	Karviná	-2,1	Nymburk	0,8
42	Žďár nad Sázavou	2,7	Tachov	-2,2	Rakovník	0,8
43	Opava	2,7	Svitavy	-2,2	Vyškov	0,8
44	Nový Jičín	2,7	Most	-2,3	Příbram	0,7
45	Olomouc	2,6	Příbram	-2,3	Brno-venkov	0,7
46	Kutná Hora	2,6	Mladá Boleslav	-2,3	Jičín	0,7
47	Plzeň-město	2,6	Rokycany	-2,3	Jindřichův Hradec	0,7
48	Praha	2,6	Vsetín	-2,4	Kutná Hora	0,7
49	Plzeň-sever	2,5	Bruntál	-2,4	Písek	0,6
50	Rakovník	2,5	Ústí nad Labem	-2,4	Svitavy	0,6
51	Hradec Králové	2,4	Šumperk	-2,6	Kolín	0,6
52	Cheb	2,4	Frydek-Místek	-2,7	Hradec Králové	0,6
53	Kroměříž	2,4	Náchod	-2,8	Brno-město	0,6
54	Uherské Hradiště	2,4	Opava	-2,9	Jihlava	0,6
55	Jihlava	2,3	Nymburk	-3,0	České Budějovice	0,5
56	Havlíčkův Brod	2,3	Teplice	-3,0	Mělník	0,5
57	Svitavy	2,2	Chrudim	-3,2	Tábor	0,5
58	Strakonice	2,2	Český Krumlov	-3,4	Domažlice	0,5
59	Pardubice	2,2	Prostějov	-3,8	Zlín	0,5
60	Prachatice	2,1	Kroměříž	-3,9	Chrudim	0,5
61	Vyškov	2,1	Trutnov	-3,9	Prachatice	0,5
62	Prostějov	2,1	Děčín	-3,9	Rychnov nad Kněžnou	0,5
63	Klatovy	2,1	Žďár nad Sázavou	-3,9	Beroun	0,4
64	Písek	2,1	Louny	-4,0	Ústí nad Orlicí	0,4
65	Mladá Boleslav	2,1	Rakovník	-4,1	Cheb	0,4
66	Chrudim	2,0	Semily	-4,1	Plzeň-jih	0,4
67	Ústí nad Orlicí	2,0	Hodonín	-4,1	Klatovy	0,4
68	České Budějovice	2,0	Třebíč	-4,2	Benešov	0,4
69	Zlín	1,9	Sokolov	-4,2	Plzeň-město	0,4
70	Jičín	1,8	Domažlice	-4,5	Pardubice	0,3
71	Plzeň-jih	1,8	Chomutov	-4,9	Praha	0,3
72	Rychnov nad Kněžnou	1,6	Jindřichův Hradec	-5,2	Tachov	0,3
73	Benešov	1,6	Znojmo	-5,3	Český Krumlov	0,3
74	Jindřichův Hradec	1,6	Karlovy Vary	-5,5	Praha-západ	0,3
75	Pelhřimov	1,5	Písek	-6,4	Pelhřimov	0,3
76	Praha-západ	1,5	Cheb	-9,0	Mladá Boleslav	0,2
77	Praha-východ	1,1	Jeseník	-11,8	Praha-východ	0,1
	Celkem ČR	3,1	Celkem ČR	-1,8	Celkem ČR	0,7