



# Úřad práce ČR

Krajská pobočka Úřadu práce ČR v Ostravě

**Měsíční statistická zpráva**

**květen 2022**

Zprávu předkládá:

**Ing. Vladana Purdeková**

vedoucí Oddělení zaměstnanosti

<https://www.uradprace.cz/web/cz/statistiky-msk>

**Ostrava 2022**



## Informace o nezaměstnanosti v Moravskoslezském kraji k 31. 5. 2022

*V tomto měsíci poklesl celkový počet uchazečů o zaměstnání na 39 151, počet hlášených volných pracovních míst poklesl na 14 718 a podíl nezaměstnaných osob poklesl na 4,8 %.*

K 31. 5. 2022 evidoval Úřad práce ČR (ÚP ČR), Krajská pobočka v Ostravě celkem 39 151 uchazečů o zaměstnání. Jejich počet byl o 1 092 nižší než na konci předchozího měsíce, ve srovnání se stejným obdobím minulého roku je nižší o 6 533 osob. Z tohoto počtu bylo 35 664 dosažitelných uchazečů o zaměstnání ve věku 15 - 64 let. Bylo to o 1 138 méně než na konci předchozího měsíce. Ve srovnání se stejným obdobím minulého roku byl jejich počet nižší o 7 332 osob.

V průběhu měsíce bylo nově zaevidováno 4 223 osob. Ve srovnání s minulým měsícem to bylo více o 28 osob a v porovnání se stejným obdobím předchozího roku více o 233 osob.

Z evidence během měsíce odešlo celkem 5 315 uchazečů (ukončená evidence, vyřazení uchazeči). Bylo to o 47 osob méně jako v předchozím měsíci a o 30 osob méně než ve stejném měsíci minulého roku. Do zaměstnání z nich ve sledovaném měsíci nastoupilo 3 294, tj. o 348 méně než v předchozím měsíci a o 466 méně než ve stejném měsíci minulého roku, 1 189 uchazečů o zaměstnání bylo umístěno prostřednictvím úřadu práce, tj. o 126 více než v předchozím měsíci a o 122 méně než ve stejném období minulého roku, 2 021 uchazečů bylo vyřazeno bez umístění. Meziměsíční pokles nezaměstnaných osob byl zaznamenán ve všech okresech, největší pokles byl v okresech Bruntál (-6,4 %), Nový Jičín (-5,8 %) a Opava (-4,5 %).

Ke konci měsíce bylo evidováno na ÚP ČR, Krajské pobočce v Ostravě 19 723 žen. Jejich podíl na celkovém počtu uchazečů činil 50,4 %. V evidenci bylo 6 450 osob se zdravotním postižením, což představovalo 16,5 % z celkového počtu nezaměstnaných.

Ke konci tohoto měsíce bylo evidováno 1 550 absolventů škol všech stupňů vzdělání a mladistvých, jejich počet poklesl ve srovnání s předchozím měsícem o 29 osob a ve srovnání se stejným měsícem minulého roku byl vyšší o 98 osob. Na celkové nezaměstnanosti se podíleli 4,0 %.

Podporu v nezaměstnanosti pobíralo 9 732 uchazečů o zaměstnání, tj. 24,9 % všech uchazečů vedených v evidenci.

Podíl nezaměstnaných osob, tj. počet dosažitelných uchazečů o zaměstnání ve věku 15 - 64 let k obyvatelstvu stejného věku, k 31. 5. 2022 poklesl na 4,8 %.

Podíl nezaměstnaných stejný nebo vyšší než republikový průměr vykazaly 3 okresy, a to Karviná (8,2 %), Bruntál (5,6 %) a Ostrava (5,2 %). Nižší podíl nezaměstnaných byl zaznamenán v okresech Frýdek-Místek (2,9 %), Opava (2,7 %) a Nový Jičín (2,6 %).



Meziměsíčně podíl nezaměstnaných žen poklesl na 4,9 %, podíl nezaměstnaných mužů poklesl na 4,6 %.

Kraj evidoval k 31. 5. 2022 celkem 14 718 volných pracovních míst. Jejich počet byl o 197 nižší než v předchozím měsíci a o 1 014 vyšší než ve stejném měsíci minulého roku. Na jedno volné pracovní místo připadalo v průměru 2,7 uchazeče, z toho nejvíce v okresech Karviná (9,7) a Bruntál (3,8). Z celkového počtu nahlášených volných míst bylo 1 051 vhodných pro osoby se zdravotním postižením (OZP), na jedno volné pracovní místo připadalo 6,1 OZP. Volných pracovních míst pro absolventy a mladistvé bylo registrováno 4 226, na jedno volné místo připadalo 0,4 uchazečů této kategorie. Z celkového počtu volných pracovních míst bylo 7 606 míst bez příznaku „pro cizince“. U dalších 7 112 pozic pak zaměstnavatelé uvedli, že by na ně chtěli přijmout i pracovníky ze „zahraničí“ (tzn. mimo prostor EU a EHP).

V rámci aktivní politiky zaměstnanosti (APZ) bylo od počátku letošního roku do 31. 5. 2022 prostřednictvím finančních příspěvků APZ podpořeno 1 259 osob, z toho bylo 688 osob zařazeno do rekvalifikačních kurzů.

V tomto měsíci bylo prostřednictvím SÚPM - SVC podpořeno 7 oborů činností, a to zejména Výroba textilních výrobků, dále Zednictví, Velkoobchod, maloobchod i Pedikúra, manikúra atd.

Informace o vývoji nezaměstnanosti v ČR v elektronické formě jsou zveřejněny na internetové adrese <https://www.mpsv.cz/web/cz/nezamestnanost>



## 1. Základní charakteristika vývoje nezaměstnanosti a volných pracovních míst v Moravskoslezském kraji

Tabulka č. 1 - Vývoj nezaměstnanosti

ukazatel (celkový počet)		stav k		
		31. 5. 2021	30. 4. 2022	31. 5. 2022
evidovaní uchazeči o zaměstnání		45 684	40 243	39 151
- z toho	ženy	22 054	20 046	19 723
	absolventi a mladiství	1 452	1 579	1 550
	uchazeči se zdravotním postižením	7 152	6 571	6 450
uchazeči s nárokem na Pvn		10 821	10 042	9 732
podíl nezaměstnaných osob v %		5,6	4,9	4,8
volná pracovní místa		13 704	14 915	14 718
počet uchazečů na 1 volné pracovní místo		3,3	2,7	2,7

Tabulka č. 2 - Tok nezaměstnanosti

ukazatel	počet uchazečů ve sledovaném měsíci		
	květen 2021	duben 2022	květen 2022
nově evidovaní uchazeči o zaměstnání	3 990	4 195	4 223
uchazeči s ukončenou evidencí a vyřazení	5 345	5 362	5 315
- z toho umístění celkem	3 760	3 642	3 294
- z toho umístění úřadem práce	1 311	1 063	1 189

Tabulka č. 3 - Nezaměstnanost v okresech k 31. 5. 2022

okres	počet nezaměstnaných		volná pracovní místa	počet uchazečů na 1 VPM	podíl nezaměstnaných osob [%]
	celkem	z toho ženy			
Bruntál	3 404	1 868	907	3,8	5,6
Frýdek-Místek	4 292	2 075	2 618	1,6	2,9
Karviná	13 489	6 350	1 394	9,7	8,2
Nový Jičín	2 781	1 455	2 697	1,0	2,6
Opava	3 315	1 706	1 509	2,2	2,7
Ostrava	11 870	6 269	5 593	2,1	5,2
Moravskoslezský kraj	39 151	19 723	14 718	2,7	4,8
Česká republika	235 468	126 217	337 331	0,7	3,2



## 2. Vybrané nástroje aktivní politiky zaměstnanosti v Moravskoslezském kraji

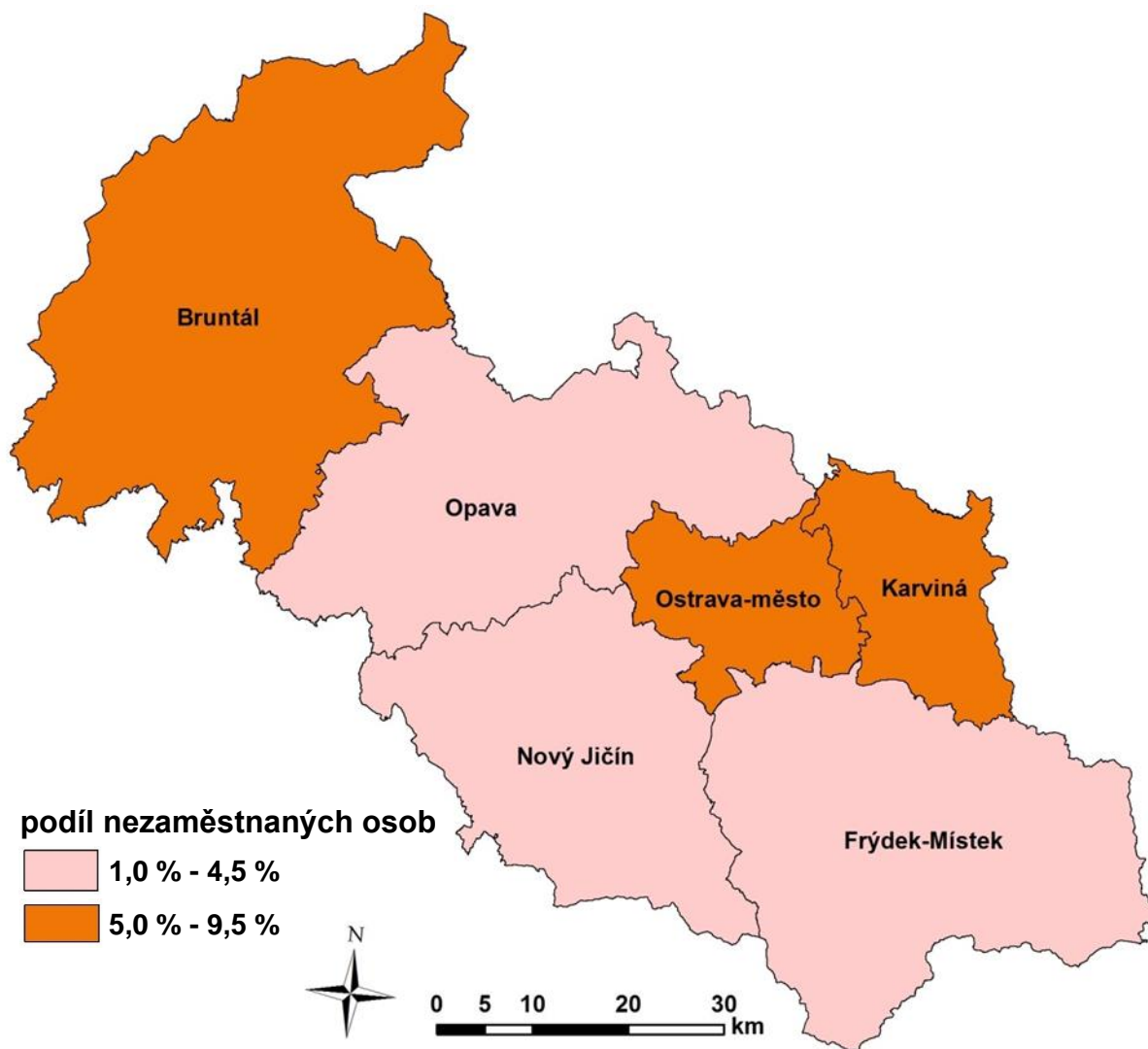
Tabulka č. 4 - Osoby podpořené v rámci APZ a rekvalifikace uchazečů a zájemců o zaměstnání

ukazatel (celkový počet)	stav k		celkem od počátku roku do	
	31. 5. 2021	31. 5. 2022	31. 5. 2021	31. 5. 2022
<b>osoby podpořené v rámci APZ</b>				
veřejně prospěšné práce (VPP)	722	89	675	81
veřejně prospěšné práce (VPP)-ESF <sup>1)</sup>	208	154	142	137
společensky účelná prac. místa (SÚPM)	20	0	20	0
společensky účelná pracovní místa (SÚPM)-ESF <sup>1)</sup>	306	546	182	243
SÚPM - samostatně výdělečná činnost (SVČ)	18	64	7	12
SÚPM - samostatně výdělečná činnost (SVČ)-ESF <sup>1)</sup>	0	0	0	0
zřízení pracovního místa pro OZP (bez SVČ)	63	28	9	3
zřízení pracovního místa pro OZP-SVČ	2	1	0	0
vytvořená pracovní místa (NIP) <sup>1)</sup>	30	97	27	53
ostatní nástroje APZ	46	51	53	42
<b>rekvalifikace uchazečů a zájemců o zaměstnání</b>				
uchazeči a zájemci zařazení do rekvalifikací	0	0	0	1
uchazeči a zájemci zařazení do rekvalifikací - ESF <sup>1)</sup>	85	117	226	376
uchazeči a zájemci, kteří zahájili zvolenou rekvalifikaci	0	0	0	0
uchazeči a zájemci, kteří zahájili zvolenou rekvalifikaci - ESF <sup>1)</sup>	178	108	494	311
<b>osoby podpořené v rámci APZ celkem</b>	<b>1 678</b>	<b>1 255</b>	<b>1 835</b>	<b>1 259</b>

1) financováno převážně z Evropského sociálního fondu

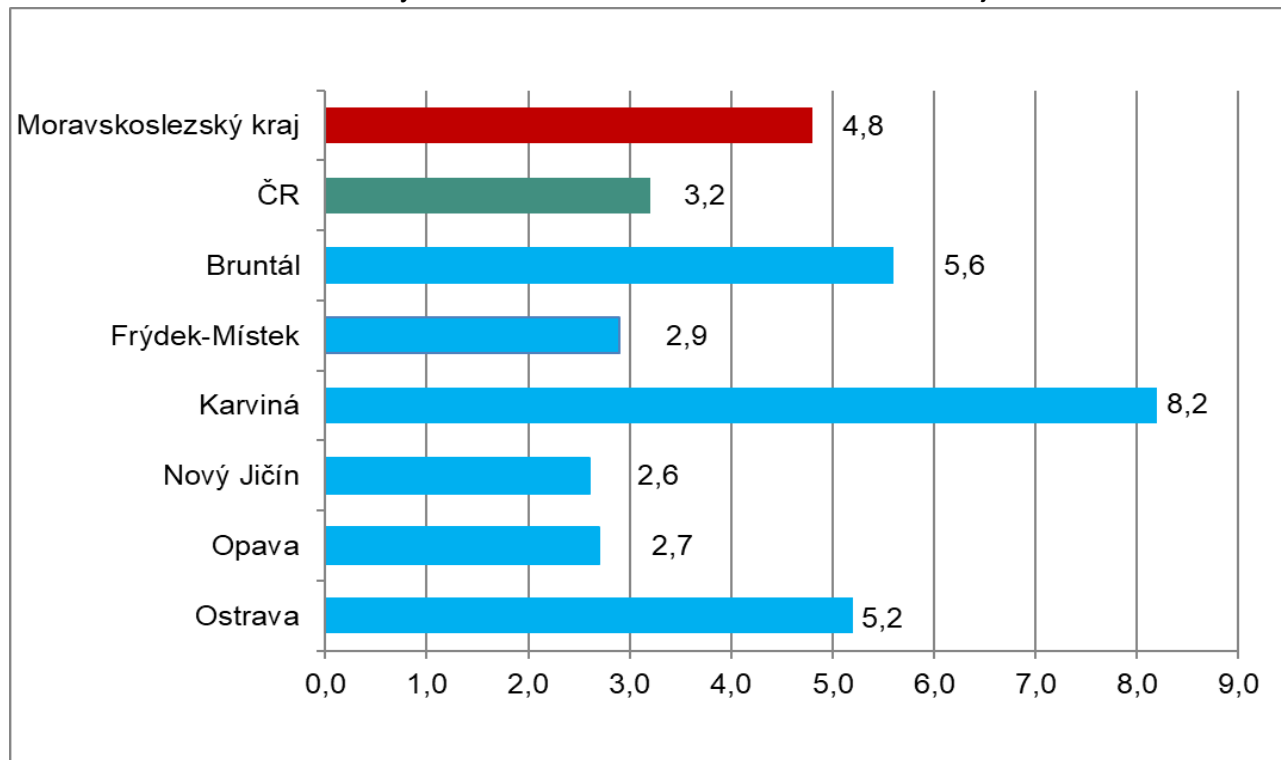
Podrobnější statistické údaje o nástrojích APZ naleznete na stránkách Integrovaného portálu MPSV v měsíčních statistikách nezaměstnanosti <https://www.mpsv.cz/web/cz/mesicni>

**3. MAPA - Podíl nezaměstnaných v okresech Moravskoslezského kraje k 31. 5. 2022**

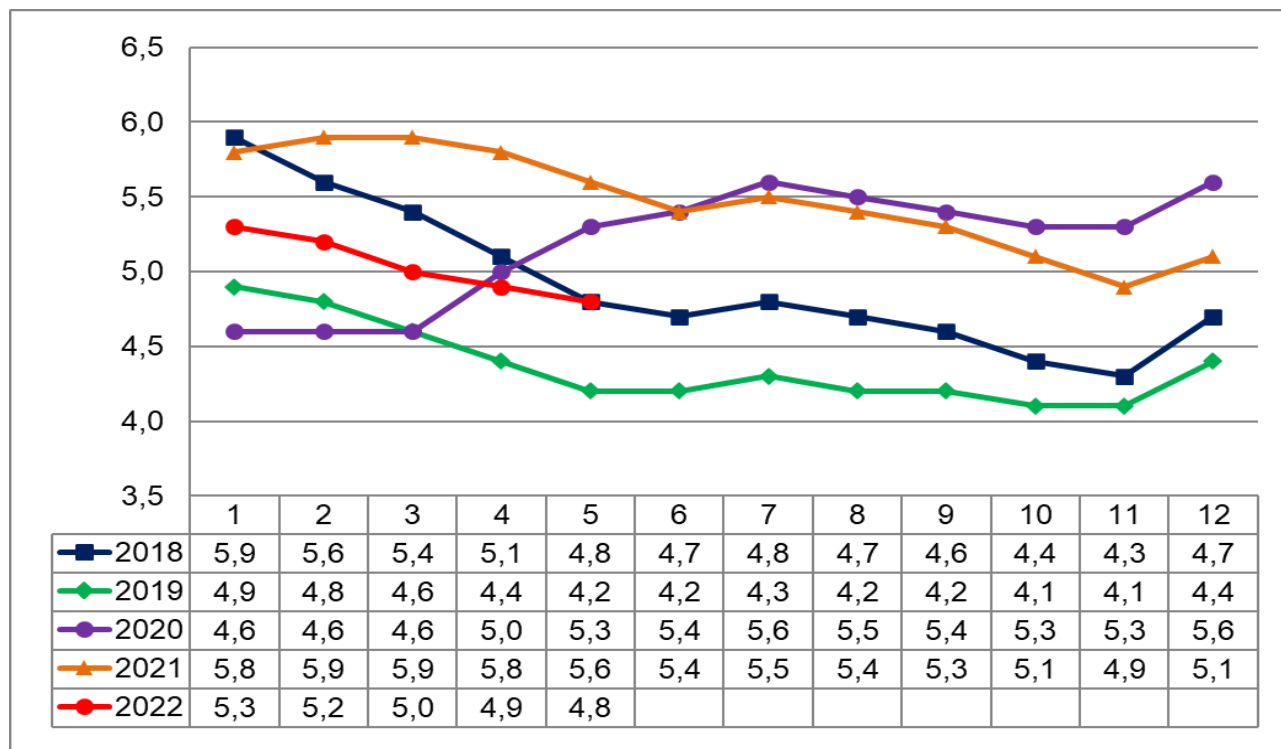


#### 4. GRAFY

Graf č. 1 - Podíl nezaměstnaných osob v okresech Moravskoslezského kraje a v ČR k 31. 5. 2022

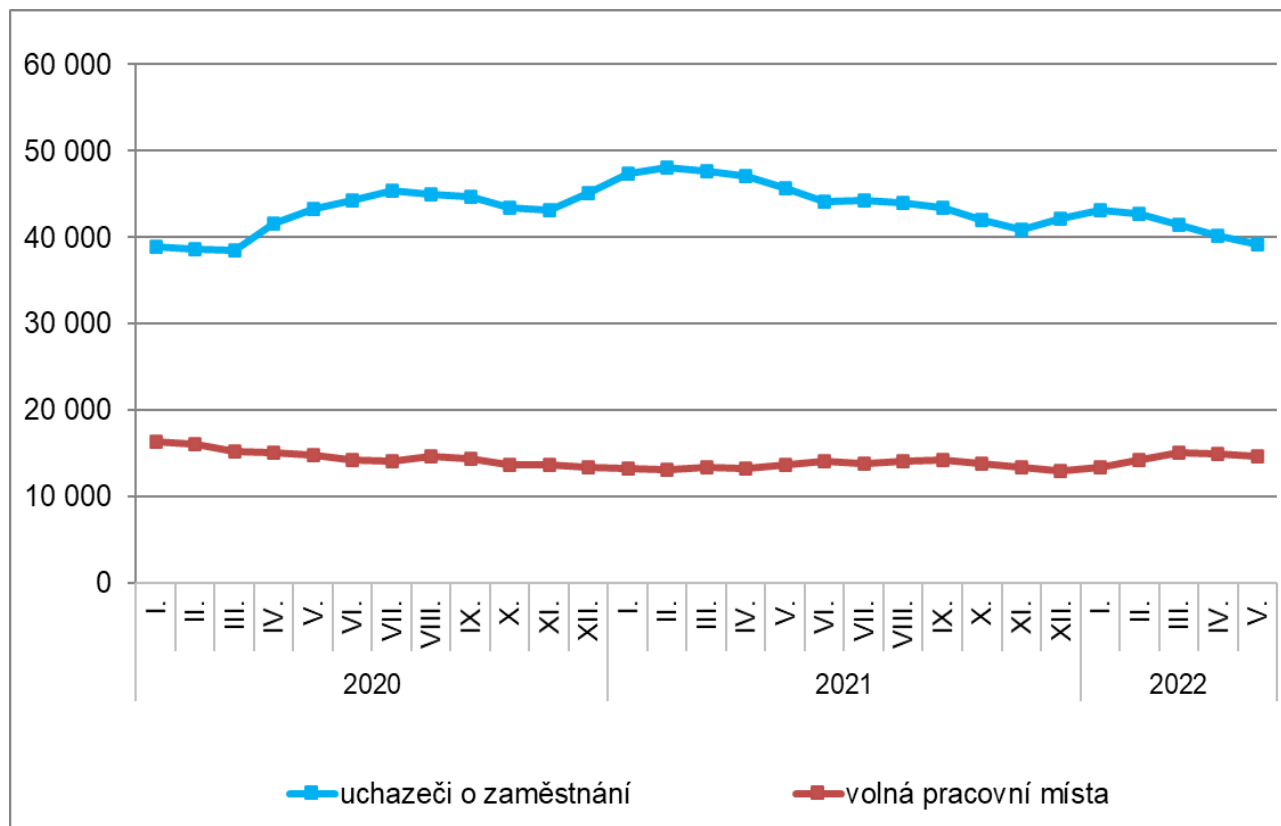


Graf č. 2 - Vývoj podílu nezaměstnaných v Moravskoslezském kraji v letech 2018 - 2022 v %

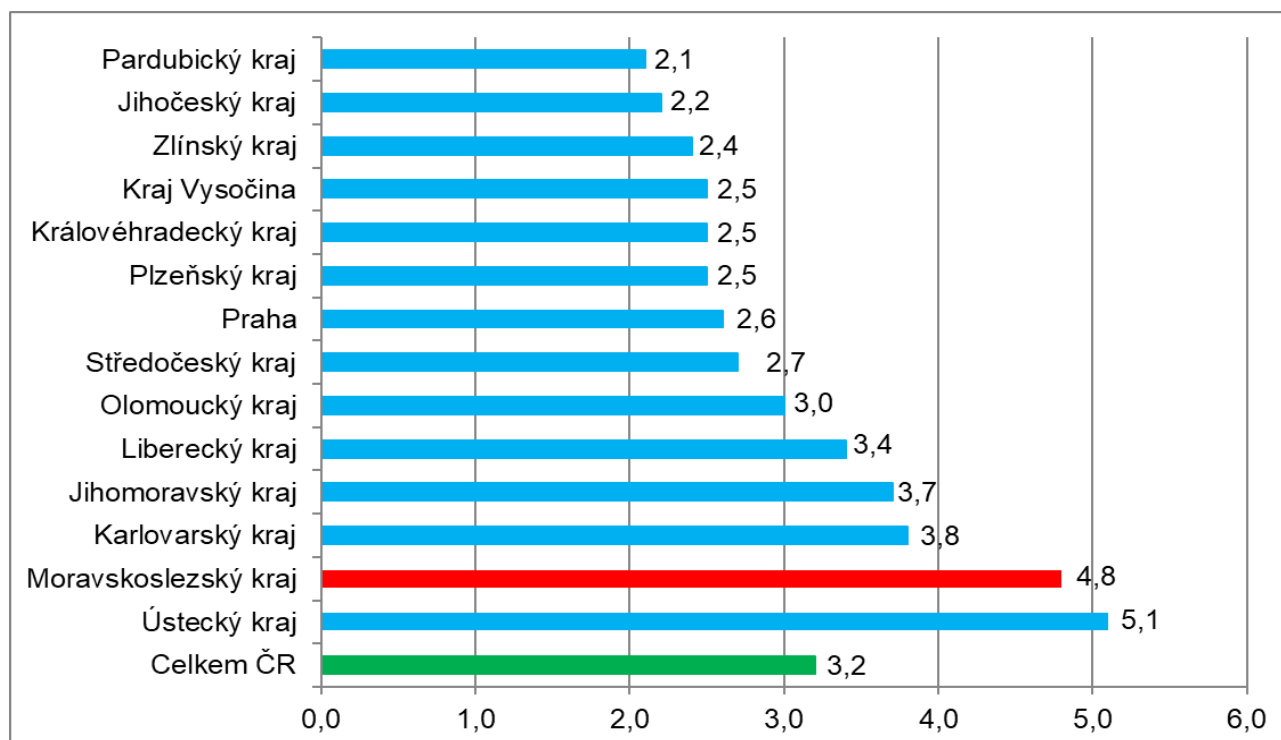




Graf č. 3 - Vývoj počtu uchazečů a volných míst v Moravskoslezském kraji v letech 2020 - 2022



Graf č. 4 - Podíl nezaměstnaných osob v jednotlivých krajích ČR k 31. 5. 2022 v %







## 5. Tabulka seříděných okresů k 31. 5. 2022

SETŘÍDĚNÍ OKRESŮ k 31. květnu 2022						
	PNO v %		meziměs. přírůst./ úbytek nezam. v %		počet uchazečů na 1 VPM	
1	<b>Karviná</b>	<b>8,2</b>	Praha-západ	0,4	<b>Karviná</b>	<b>9,7</b>
2	Most	6,6	Ústí nad Labem	0,2	Ústí nad Labem	4,1
3	Chomutov	6,2	Domažlice	0,1	Most	3,8
4	<b>Bruntál</b>	<b>5,6</b>	Beroun	-0,4	<b>Bruntál</b>	<b>3,8</b>
5	Ústí nad Labem	5,4	Praha-východ	-0,7	Sokolov	2,9
6	Louny	5,4	Rychnov nad Kněžnou	-0,8	Louny	2,6
7	<b>Ostrava-město</b>	<b>5,2</b>	Benešov	-0,8	Děčín	2,5
8	Děčín	4,7	Most	-0,9	Jeseník	2,3
9	Sokolov	4,7	Ústí nad Orlicí	-0,9	<b>Opava</b>	<b>2,2</b>
10	Hodonín	4,6	<b>Karviná</b>	<b>-1,0</b>	Znojmo	2,2
11	Znojmo	4,6	Praha	-1,2	<b>Ostrava-město</b>	<b>2,1</b>
12	Brno-město	4,5	Kladno	-1,3	Hodonín	2,1
13	Teplíce	4,3	České Budějovice	-1,3	Česká Lípa	1,9
14	Kladno	4,3	Plzeň-město	-1,4	Jablonec nad Nisou	1,9
15	Karlovy Vary	4,0	Brno-město	-1,4	Přerov	1,9
16	Mělník	4,0	Mělník	-1,5	Žďár nad Sázavou	1,7
17	Jeseník	4,0	Plzeň-sever	-1,6	<b>Frydek-Místek</b>	<b>1,6</b>
18	Přerov	4,0	<b>Ostrava-město</b>	<b>-1,9</b>	Blansko	1,6
19	Semily	3,8	Plzeň-jih	-1,9	Třebíč	1,6
20	Příbram	3,6	Příbram	-2,0	Karlovy Vary	1,6
21	Nymburk	3,6	Chomutov	-2,0	Litoměřice	1,6
22	Jablonec nad Nisou	3,6	Liberec	-2,1	Teplíce	1,4
23	Kolín	3,5	Brno-venkov	-2,2	Kladno	1,4
24	Liberec	3,5	Jičín	-2,4	Strakonice	1,3
25	Náchod	3,3	Vyškov	-2,5	Šumperk	1,3
26	Český Krumlov	3,3	Děčín	-2,6	Kroměříž	1,2
27	Rokycany	3,1	Rokycany	-2,8	Chomutov	1,2
28	Beroun	3,1	Blansko	-3,0	Břeclav	1,2
29	Litoměřice	3,1	Olomouc	-3,1	Trutnov	1,2
30	Domažlice	3,1	Uherské Hradiště	-3,1	Semily	1,1
31	Třebíč	3,0	Sokolov	-3,1	Náchod	1,1
32	Vsetín	3,0	Zlín	-3,1	Olomouc	1,1
33	Trutnov	3,0	Přerov	-3,2	<b>Nový Jičín</b>	<b>1,0</b>
34	Tachov	3,0	Teplíce	-3,4	Rokycany	1,0
35	Šumperk	2,9	Jablonec nad Nisou	-3,4	Havlíčkův Brod	0,9
36	<b>Frydek-Místek</b>	<b>2,9</b>	Tábor	-3,4	Uherské Hradiště	0,9
37	Tábor	2,8	Pardubice	-3,6	Vsetín	0,9
38	Žďár nad Sázavou	2,8	Karlovy Vary	-3,7	Prostějov	0,9
39	Blansko	2,8	Pelhřimov	-3,7	Plzeň-sever	0,8
40	<b>Opava</b>	<b>2,7</b>	Hradec Králové	-3,7	Liberec	0,8
41	Břeclav	2,7	Mladá Boleslav	-3,7	Vyškov	0,8
42	Česká Lípa	2,7	<b>Frydek-Místek</b>	<b>-3,7</b>	Rakovník	0,8
43	Brno-venkov	2,7	Nymburk	-3,8	Nymburk	0,8
44	Olomouc	2,7	Kroměříž	-3,9	Příbram	0,8
45	Kutná Hora	2,6	Trutnov	-4,3	Jindřichův Hradec	0,7
46	Cheb	2,6	Cheb	-4,3	Jičín	0,7
47	<b>Nový Jičín</b>	<b>2,6</b>	<b>Opava</b>	<b>-4,5</b>	Brno-venkov	0,7
48	Praha	2,6	Písek	-4,9	Kutná Hora	0,6
49	Plzeň-město	2,6	Prostějov	-4,9	Písek	0,6
50	Rakovník	2,6	Žďár nad Sázavou	-4,9	Svitavy	0,6
51	Plzeň-sever	2,6	Kolín	-5,0	Brno-město	0,6
52	Kroměříž	2,5	Strakonice	-5,1	Hradec Králové	0,6
53	Hradec Králové	2,4	Tachov	-5,2	Jihlava	0,6
54	Jihlava	2,4	Břeclav	-5,2	Kolín	0,5
55	Uherské Hradiště	2,4	Jihlava	-5,2	Mělník	0,5
56	Havlíčkův Brod	2,3	Hodonín	-5,4	České Budějovice	0,5
57	Svitavy	2,3	Kutná Hora	-5,6	Tábor	0,5
58	Písek	2,2	<b>Nový Jičín</b>	<b>-5,8</b>	Zlín	0,5
59	Prostějov	2,2	Louny	-5,8	Domažlice	0,5
60	Pardubice	2,2	Náchod	-6,0	Chrudim	0,5
61	Strakonice	2,2	Havlíčkův Brod	-6,0	Prachatice	0,5
62	Prachatice	2,1	Semily	-6,3	Cheb	0,5
63	Mladá Boleslav	2,1	<b>Bruntál</b>	<b>-6,4</b>	Rychnov nad Kněžnou	0,5
64	Chrudim	2,1	Vsetín	-6,6	Beroun	0,4
65	Vyškov	2,1	Třebíč	-6,8	Ústí nad Orlicí	0,4
66	Klatovy	2,0	Šumperk	-6,9	Klatovy	0,4
67	Ústí nad Orlicí	2,0	Rakovník	-7,0	Benešov	0,4
68	České Budějovice	1,9	Jindřichův Hradec	-7,9	Plzeň-město	0,4
69	Zlín	1,9	Český Krumlov	-8,3	Plzeň-jih	0,4
70	Jičín	1,9	Svitavy	-8,5	Pardubice	0,3
71	Plzeň-jih	1,8	Znojmo	-8,6	Český Krumlov	0,3
72	Jindřichův Hradec	1,7	Česká Lípa	-9,2	Praha-západ	0,3
73	Rychnov nad Kněžnou	1,7	Klatovy	-10,8	Praha	0,3
74	Benešov	1,6	Prachatice	-10,9	Pelhřimov	0,2
75	Praha-západ	1,5	Jeseník	-10,9	Tachov	0,2
76	Pelhřimov	1,5	Litoměřice	-11,2	Mladá Boleslav	0,2
77	Praha-východ	1,1	Chrudim	-11,4	Praha-východ	0,1
	<b>Celkem ČR</b>	<b>3,2</b>	<b>Celkem ČR</b>	<b>-3,4</b>	<b>Celkem ČR</b>	<b>0,7</b>