



# Úřad práce ČR

Krajská pobočka Úřadu práce ČR v Ostravě

**Měsíční statistická zpráva**

**únor 2022**

Zprávu předkládá:

**Ing. Vladana Purdeková**

vedoucí Oddělení zaměstnanosti

<https://www.uradprace.cz/web/cz/statistiky-msk>

**Ostrava 2022**



## Informace o nezaměstnanosti v Moravskoslezském kraji k 28. 2. 2022

*V tomto měsíci poklesl celkový počet uchazečů o zaměstnání na 42 715, počet hlášených volných pracovních míst vzrostl na 14 264 a podíl nezaměstnaných osob poklesl na 5,2 %.*

K 28. 2. 2022 evidoval Úřad práce ČR (ÚP ČR), Krajská pobočka v Ostravě celkem 42 715 uchazečů o zaměstnání. Jejich počet byl o 359 nižší než na konci předchozího měsíce, ve srovnání se stejným obdobím minulého roku je nižší o 5 342 osob. Z tohoto počtu bylo 39 426 dosažitelných uchazečů o zaměstnání ve věku 15 - 64 let. Bylo to o 451 méně než na konci předchozího měsíce. Ve srovnání se stejným obdobím minulého roku byl jejich počet nižší o 6 122 osob.

V průběhu měsíce bylo nově zaevidováno 3 995 osob. Ve srovnání s minulým měsícem to bylo méně o 1 956 osob a v porovnání se stejným obdobím předchozího roku méně o 602 osob.

Z evidence během měsíce odešlo celkem 4 354 uchazečů (ukončená evidence, vyřazení uchazeči). Bylo to o 675 osob méně jako v předchozím měsíci a o 497 osob více než ve stejném měsíci minulého roku. Do zaměstnání z nich ve sledovaném měsíci nastoupilo 2 893, tj. o 294 méně než v předchozím měsíci a o 48 více než ve stejném měsíci minulého roku, 853 uchazečů o zaměstnání bylo umístěno prostřednictvím úřadu práce, tj. o 94 méně než v předchozím měsíci a o 58 více než ve stejném období minulého roku, 1 461 uchazečů bylo vyřazeno bez umístění.

Meziměsíční pokles nezaměstnaných osob byl zaznamenán ve všech okresech, největší pokles byl v okresech Frýdek-Místek (-2,1 %), Nový Jičín (-1,8 %) a Opava (-1,5 %).

Ke konci měsíce bylo evidováno na ÚP ČR, Krajské pobočce v Ostravě 20 543 žen. Jejich podíl na celkovém počtu uchazečů činil 48,1 %. V evidenci bylo 6 657 osob se zdravotním postižením, což představovalo 15,6 % z celkového počtu nezaměstnaných.

Ke konci tohoto měsíce bylo evidováno 1 651 absolventů škol všech stupňů vzdělání a mladistvých, jejich počet poklesl ve srovnání s předchozím měsícem o 6 osob a ve srovnání se stejným měsícem minulého roku byl nižší o 62 osob. Na celkové nezaměstnanosti se podíleli 3,9 %.

Podporu v nezaměstnanosti pobíralo 11 765 uchazečů o zaměstnání, tj. 27,5 % všech uchazečů vedených v evidenci.

Podíl nezaměstnaných osob, tj. počet dosažitelných uchazečů o zaměstnání ve věku 15 - 64 let k obyvatelstvu stejného věku, k 28. 2. 2022 poklesl na 5,2 %.

Podíl nezaměstnaných stejný nebo vyšší než republikový průměr vykázaly 3 okresy, a to Karviná (8,6 %), Bruntál (6,7 %) a Ostrava (5,6 %). Nižší podíl nezaměstnaných byl zaznamenán v okresech Frýdek-Místek i Nový Jičín (shodně 3,2 %) a Opava (3,1 %).



Meziměsíčně podíl nezaměstnaných žen stagnoval na 5,1 %, podíl nezaměstnaných mužů poklesl na 5,3 %.

Kraj evidoval k 28. 2. 2022 celkem 14 264 volných pracovních míst. Jejich počet byl o 841 vyšší než v předchozím měsíci a o 1 165 vyšší než ve stejném měsíci minulého roku. Na jedno volné pracovní místo připadali v průměru 3,0 uchazeči, z toho nejvíce v okresech Karviná (10,5) a Bruntál (5,2). Z celkového počtu nahlášených volných míst bylo 1 124 vhodných pro osoby se zdravotním postižením (OZP), na jedno volné pracovní místo připadalo 5,9 OZP. Volných pracovních míst pro absolventy a mladistvé bylo registrováno 3 774, na jedno volné místo připadalo 0,4 uchazečů této kategorie. Z celkového počtu volných pracovních míst bylo 7 358 míst bez příznaku „pro cizince“. U dalších 6 906 pozic pak zaměstnavatelé uvedli, že by na ně chtěli přijmout i pracovníky ze „zahraničí“ (tzn. mimo prostor EU a EHP).

V rámci aktivní politiky zaměstnanosti (APZ) bylo od počátku letošního roku do 28. 2. 2022 prostřednictvím finančních příspěvků APZ podpořeno 233 osob, z toho bylo 147 osob zařazeno do rekvalifikačních kurzů.

V tomto měsíci byl prostřednictvím SÚPM - SVČ podpořen jeden obor činnosti, a to Pedikúra a manikúra.

Informace o vývoji nezaměstnanosti v ČR v elektronické formě jsou zveřejněny na internetové adrese <https://www.mpsv.cz/web/cz/nezamestnanost>



## 1. Základní charakteristika vývoje nezaměstnanosti a volných pracovních míst v Moravskoslezském kraji

Tabulka č. 1 - Vývoj nezaměstnanosti

ukazatel (celkový počet)		stav k		
		28. 2. 2021	31. 1. 2022	28. 2. 2022
evidovaní uchazeči o zaměstnání		48 057	43 074	42 715
- z toho	ženy	22 394	20 682	20 543
	absolventi a mladiství	1 713	1 657	1 651
	uchazeči se zdravotním postižením	7 183	6 696	6 657
uchazeči s nárokem na Pvn		13 005	11 807	11 765
podíl nezaměstnaných osob v %		5,9	5,3	5,2
volná pracovní místa		13 099	13 423	14 264
počet uchazečů na 1 volné pracovní místo		3,7	3,2	3,0

Tabulka č. 2 - Tok nezaměstnanosti

ukazatel	počet uchazečů ve sledovaném měsíci		
	únor 2021	leden 2022	únor 2022
nově evidovaní uchazeči o zaměstnání	4 597	5 951	3 995
uchazeči s ukončenou evidencí a vyřazení	3 857	5 029	4 354
- z toho umístění celkem	2 845	3 187	2 893
- z toho umístění úřadem práce	795	947	853

Tabulka č. 3 - Nezaměstnanost v okresech k 28. 2. 2022

okres	počet nezaměstnaných		volná pracovní místa	počet uchazečů na 1 VPM	podíl nezaměstnaných osob [%]
	celkem	z toho ženy			
Bruntál	4 113	1 984	797	5,2	6,7
Frýdek-Místek	4 821	2 178	2 348	2,1	3,2
Karviná	14 025	6 506	1 330	10,5	8,6
Nový Jičín	3 363	1 593	2 774	1,2	3,2
Opava	3 799	1 769	1 826	2,1	3,1
Ostrava	12 594	6 513	5 189	2,4	5,6
Moravskoslezský kraj	42 715	20 543	14 264	3,0	5,2
Česká republika	263 433	134 166	363 917	0,7	3,5



## 2. Vybrané nástroje aktivní politiky zaměstnanosti v Moravskoslezském kraji

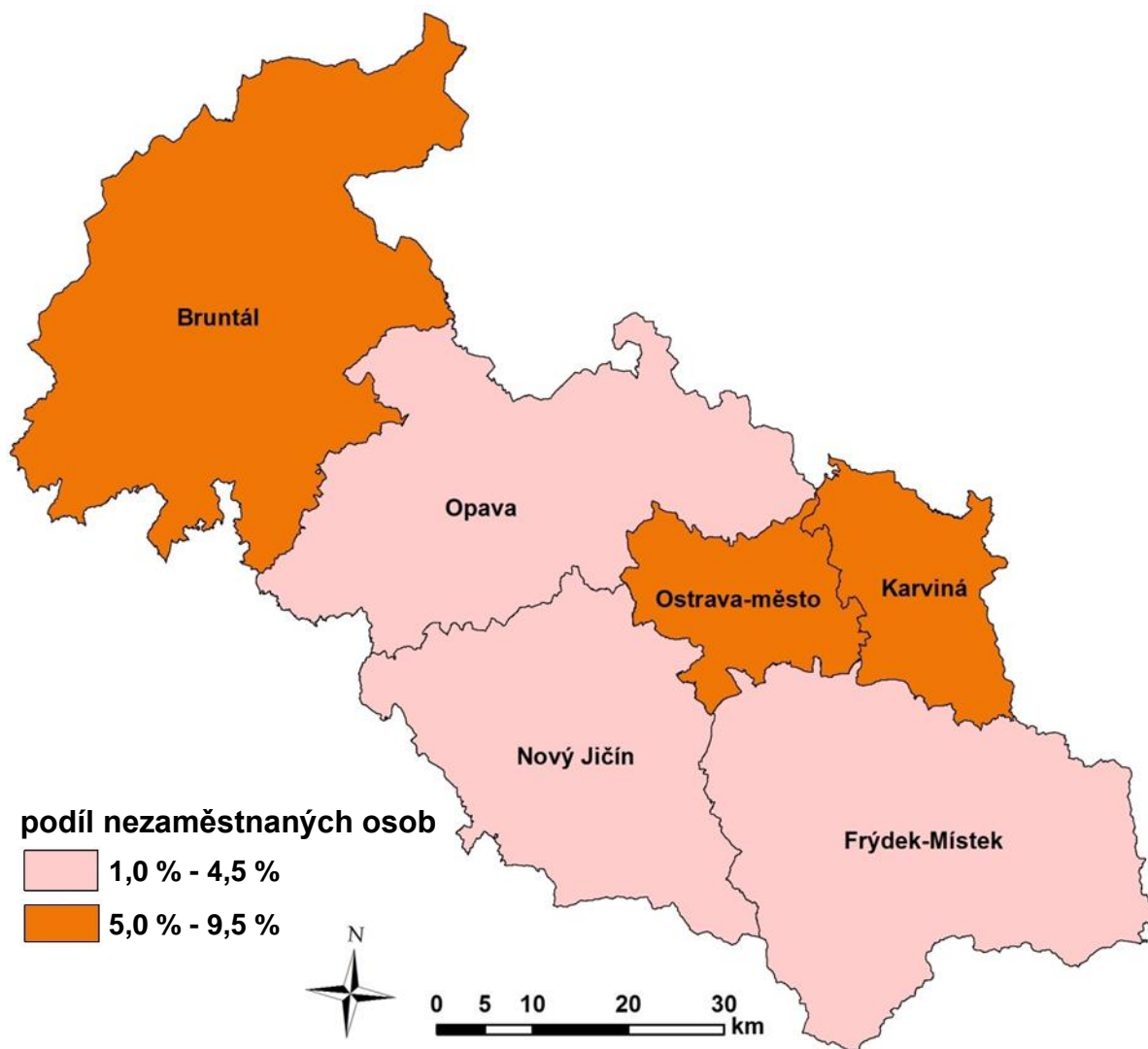
Tabulka č. 4 - Osoby podpořené v rámci APZ a rekvalifikace uchazečů a zájemců o zaměstnání

ukazatel (celkový počet)	stav k		celkem od počátku roku do	
	28. 2. 2021	28. 2. 2022	28. 2. 2021	28. 2. 2022
<b>osoby podpořené v rámci APZ</b>				
veřejně prospěšné práce (VPP)	140	278	2	1
veřejně prospěšné práce (VPP)-ESF <sup>1)</sup>	232	115	29	2
společensky účelná prac. místa (SÚPM)	0	0	0	0
společensky účelná pracovní místa (SÚPM)-ESF <sup>1)</sup>	218	511	34	47
SÚPM - samostatně výdělečná činnost (SVČ)	19	55	3	1
SÚPM - samostatně výdělečná činnost (SVČ)-ESF <sup>1)</sup>	0	0	0	0
zřízení pracovního místa pro OZP (bez SVČ)	77	29	6	0
zřízení pracovního místa pro OZP-SVČ	3	1	0	0
vytvořená pracovní místa (NIP) <sup>1)</sup>	12	78	6	17
ostatní nástroje APZ	29	46	23	18
<b>rekvalifikace uchazečů a zájemců o zaměstnání</b>				
uchazeči a zájemci zařazení do rekvalifikací	0	0	0	0
uchazeči a zájemci zařazení do rekvalifikací - ESF <sup>1)</sup>	20	63	27	52
uchazeči a zájemci, kteří zahájili zvolenou rekvalifikaci	0	0	0	0
uchazeči a zájemci, kteří zahájili zvolenou rekvalifikaci - ESF <sup>1)</sup>	106	100	119	95
<b>osoby podpořené v rámci APZ celkem</b>	<b>856</b>	<b>1 276</b>	<b>249</b>	<b>233</b>

1) financováno převážně z Evropského sociálního fondu

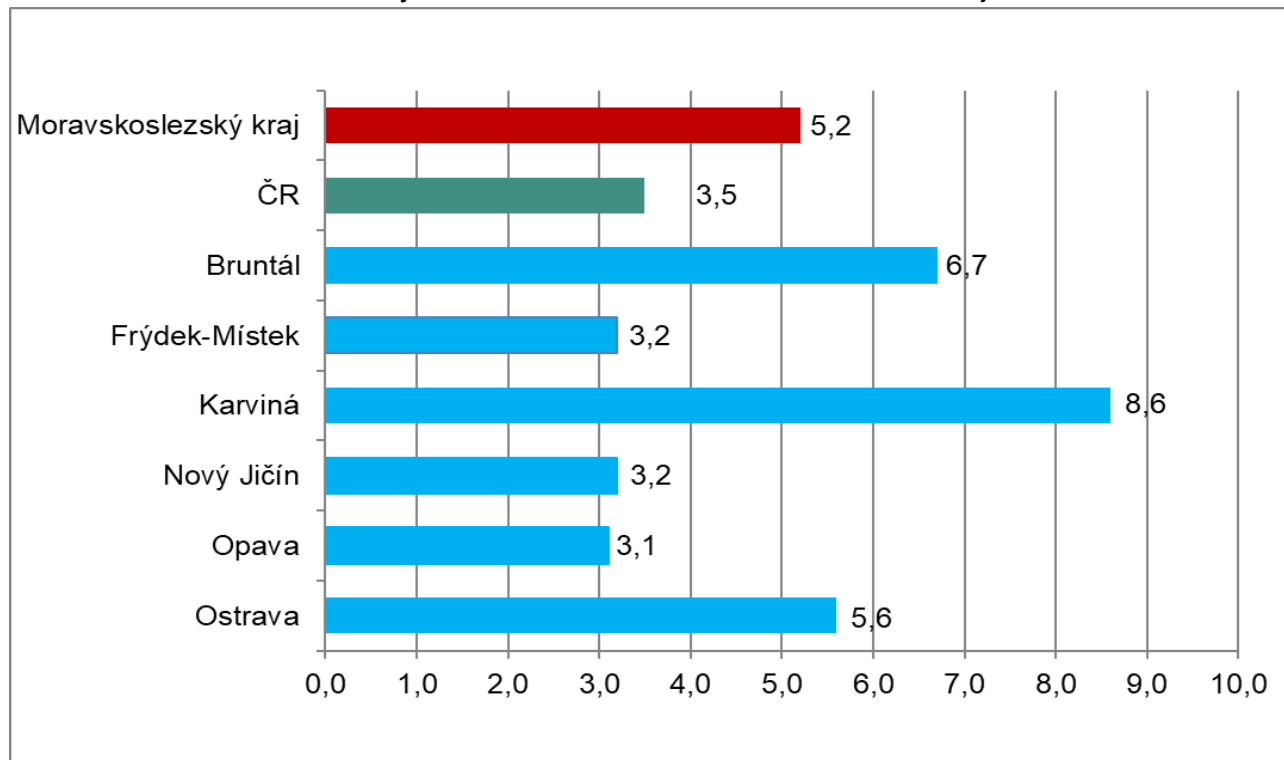
Podrobnější statistické údaje o nástrojích APZ naleznete na stránkách Integrovaného portálu MPSV v měsíčních statistikách nezaměstnanosti <https://www.mpsv.cz/web/cz/mesicni>

**3. MAPA - Podíl nezaměstnaných v okresech Moravskoslezského kraje k 28. 2. 2022**

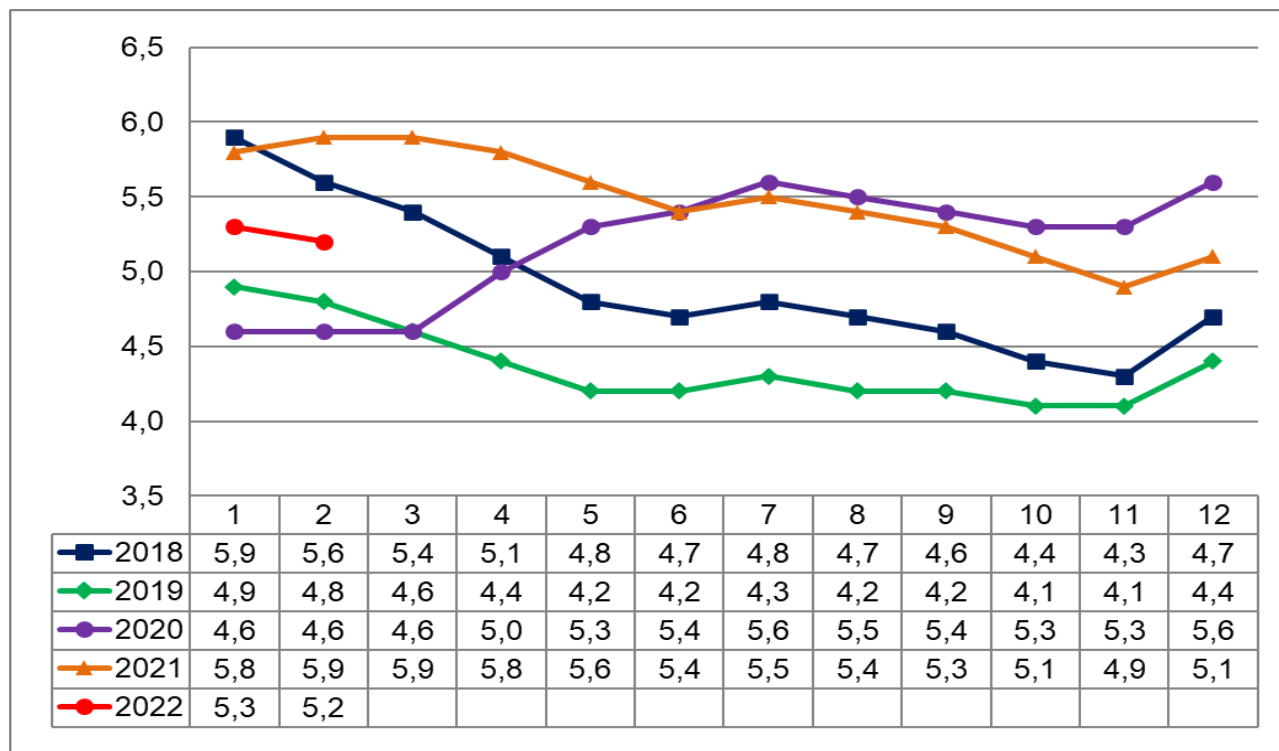


#### 4. GRAFY

Graf č. 1 - Podíl nezaměstnaných osob v okresech Moravskoslezského kraje a v ČR k 28. 2. 2022

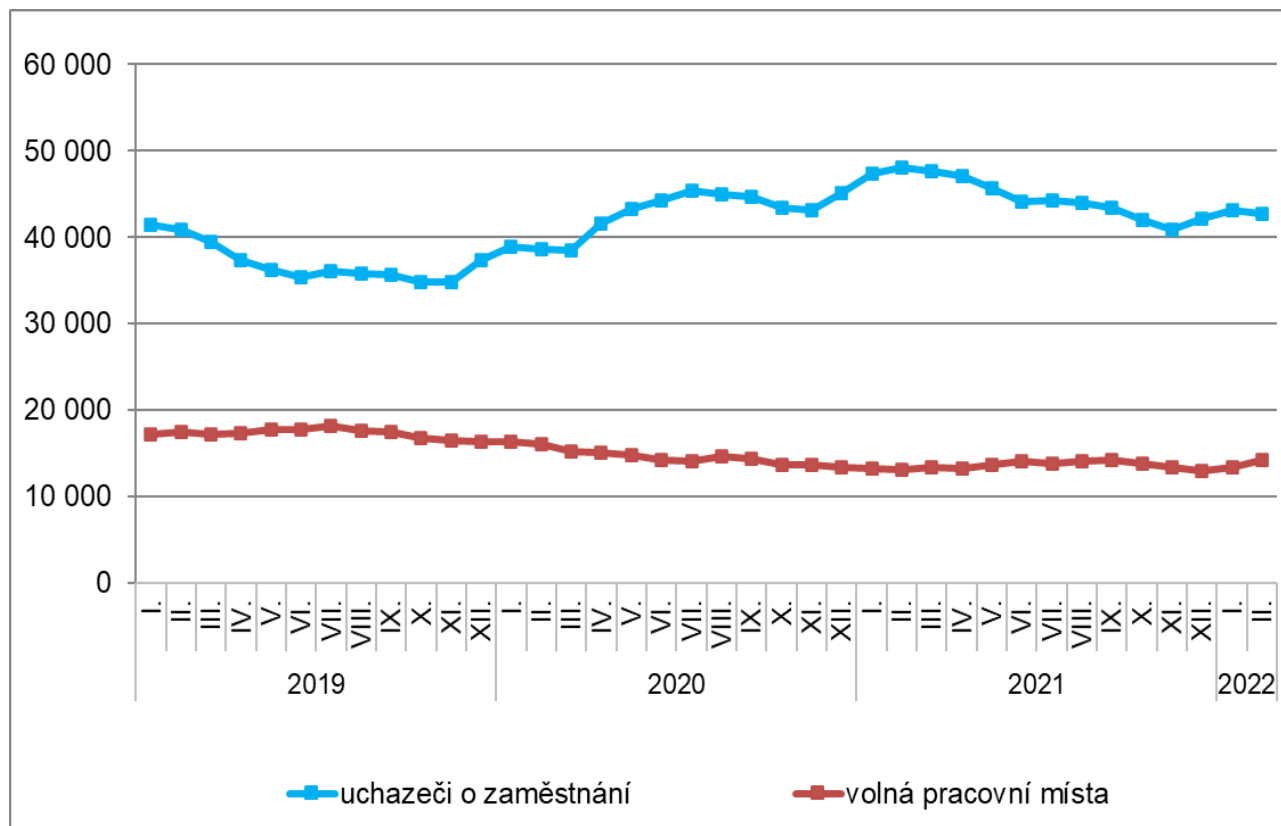


Graf č. 2 - Vývoj podílu nezaměstnaných v Moravskoslezském kraji v letech 2018 - 2022 v %

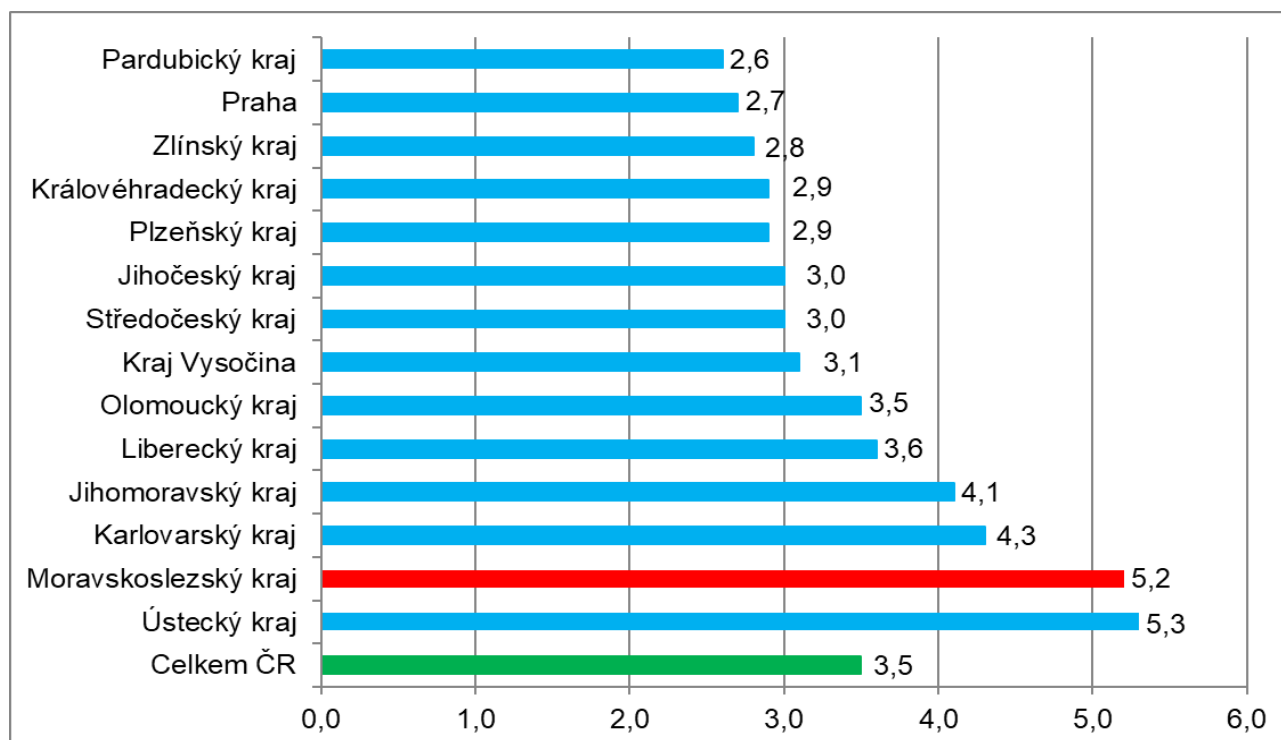




Graf č. 3 - Vývoj počtu uchazečů a volných míst v Moravskoslezském kraji v letech 2019 - 2022



Graf č. 4 - Podíl nezaměstnaných osob v jednotlivých krajích ČR k 28. 2. 2022 v %







## 5. Tabulka seříděných okresů k 28. 2. 2022

SETRŽIDĚNÍ OKRESŮ k 28. únoru 2022						
	PNO v %		meziměs. přírůst./ úbytek nezam. v %		počet uchazečů na 1 VPM	
1	Karviná	8,6	Jeseník	3,6	Karviná	10,5
2	Bruntál	6,7	Plzeň-jih	2,6	Bruntál	5,2
3	Most	6,4	Louny	2,6	Most	4,4
4	Chomutov	6,2	Jablonec nad Nisou	2,5	Ústí nad Labem	3,7
5	Znojmo	6,2	Litoměřice	1,8	Znojmo	3,6
6	Louny	6,0	Chrudim	1,0	Sokolov	3,5
7	Jeseník	5,7	Teplice	0,4	Jeseník	3,3
8	Ostrava-město	5,6	Chomutov	0,2	Děčín	2,7
9	Hodonín	5,5	Znojmo	0,1	Hodonín	2,6
10	Ústí nad Labem	5,5	Kolín	0,0	Ostrava-město	2,4
11	Děčín	5,1	Semily	0,0	Přerov	2,3
12	Sokolov	5,0	Cheb	0,0	Louny	2,3
13	Český Krumlov	4,7	Příbram	-0,1	Opava	2,1
14	Brno-město	4,6	Děčín	-0,2	Třebíč	2,1
15	Kladno	4,4	Ostrava-město	-0,3	Frýdek-Místek	2,1
16	Karlovy Vary	4,4	Žďár nad Sázavou	-0,4	Litoměřice	2,0
17	Přerov	4,4	Brno-město	-0,5	Žďár nad Sázavou	1,8
18	Teplice	4,3	Karviná	-0,5	Česká Lípa	1,8
19	Příbram	4,2	Ústí nad Orlicí	-0,5	Karlovy Vary	1,7
20	Mělník	4,2	Přerov	-0,6	Jablonec nad Nisou	1,7
21	Semily	4,2	Benešov	-0,6	Blansko	1,7
22	Nymburk	4,0	Bruntál	-0,7	Šumperk	1,6
23	Třebíč	3,9	Most	-0,7	Kladno	1,6
24	Náchod	3,9	Rakovník	-0,8	Trutnov	1,4
25	Kolín	3,9	Pardubice	-0,8	Olomouc	1,4
26	Jablonec nad Nisou	3,8	Kladno	-0,8	Teplice	1,4
27	Liberec	3,7	Liberec	-1,2	Kroměříž	1,4
28	Litoměřice	3,7	Svitavy	-1,4	Břeclav	1,3
29	Břeclav	3,7	Náchod	-1,4	Nový Jičín	1,2
30	Vsetín	3,6	Sokolov	-1,4	Semily	1,2
31	Šumperk	3,6	Praha	-1,4	Náchod	1,2
32	Rokycany	3,5	Olomouc	-1,5	Strakonice	1,2
33	Tábor	3,5	Opava	-1,5	Havlíčkův Brod	1,1
34	Žďár nad Sázavou	3,4	Hodonín	-1,7	Rakovník	1,1
35	Tachov	3,4	Mělník	-1,7	Jindřichův Hradec	1,0
36	Rakovník	3,4	Kutná Hora	-1,8	Prostějov	1,0
37	Kutná Hora	3,3	Český Krumlov	-1,8	Vsetín	1,0
38	Cheb	3,3	Nový Jičín	-1,8	Chomutov	0,9
39	Beroun	3,3	Tachov	-1,9	Uherské Hradiště	0,9
40	Frýdek-Místek	3,2	Rokycany	-1,9	Vyškov	0,9
41	Trutnov	3,2	Česká Lípa	-2,0	Nymburk	0,9
42	Nový Jičín	3,2	Kroměříž	-2,0	Liberec	0,8
43	Opava	3,1	Tábor	-2,0	Písek	0,7
44	Chrudim	3,1	Vyškov	-2,0	Brno-venkov	0,7
45	Prachatice	3,1	Vsetín	-2,1	Svitavy	0,7
46	Strakonice	3,1	Frýdek-Místek	-2,1	Kutná Hora	0,7
47	Domažlice	3,1	Rychnov nad Kněžnou	-2,3	Jičín	0,7
48	Olomouc	3,1	Karlovy Vary	-2,3	Chrudim	0,7
49	Česká Lípa	3,1	Plzeň-město	-2,3	Hradec Králové	0,7
50	Blansko	3,0	Blansko	-2,3	Příbram	0,7
51	Svitavy	3,0	Nymburk	-2,3	Jihlava	0,7
52	Jihlava	3,0	Klatovy	-2,4	Plzeň-sever	0,6
53	Plzeň-sever	2,9	Uherské Hradiště	-2,4	Tábor	0,6
54	Klatovy	2,9	Zlín	-2,4	Brno-město	0,6
55	Brno-venkov	2,9	Třebíč	-2,5	Cheb	0,6
56	Hradec Králové	2,8	Plzeň-sever	-2,5	České Budějovice	0,6
57	Havlíčkův Brod	2,8	Ústí nad Labem	-2,6	Kolín	0,6
58	Kroměříž	2,8	Prachatice	-2,6	Prachatice	0,6
59	Uherské Hradiště	2,7	Jihlava	-2,7	Domažlice	0,6
60	Písek	2,7	Trutnov	-2,7	Mělník	0,6
61	Praha	2,7	Písek	-2,9	Ústí nad Orlicí	0,5
62	Jindřichův Hradec	2,6	Strakonice	-3,0	Klatovy	0,5
63	Plzeň-město	2,6	Hradec Králové	-3,0	Zlín	0,5
64	Vyškov	2,4	Jindřichův Hradec	-3,1	Rokycany	0,5
65	Plzeň-jih	2,4	Havlíčkův Brod	-3,1	Rychnov nad Kněžnou	0,5
66	Prostějov	2,4	Beroun	-3,3	Benešov	0,5
67	České Budějovice	2,3	Jičín	-3,4	Beroun	0,4
68	Pardubice	2,3	Praha-západ	-3,5	Český Krumlov	0,4
69	Jičín	2,2	Prostějov	-3,5	Plzeň-město	0,3
70	Ústí nad Orlicí	2,2	České Budějovice	-3,6	Pardubice	0,3
71	Zlín	2,2	Brno-venkov	-3,6	Plzeň-jih	0,3
72	Mladá Boleslav	2,1	Šumperk	-3,7	Praha	0,3
73	Benešov	1,8	Mladá Boleslav	-3,8	Pelhřimov	0,3
74	Rychnov nad Kněžnou	1,8	Pelhřimov	-4,0	Praha-západ	0,3
75	Pelhřimov	1,7	Praha-východ	-4,1	Mladá Boleslav	0,2
76	Praha-západ	1,7	Domažlice	-4,9	Tachov	0,1
77	Praha-východ	1,2	Břeclav	-5,1	Praha-východ	0,1
	Celkem ČR	3,5	Celkem ČR	-1,4	Celkem ČR	0,7