



Úřad práce ČR

Krajská pobočka Úřadu práce ČR v Hradci Králové

Měsíční statistická zpráva **prosinec 2022**

Zprávu předkládá:

Ing. Blanka Švorcová

Vedoucí oddělení zaměstnanosti

<https://www.uradprace.cz/web/cz/statistiky-hkk>

Hradec Králové 2022



Informace o nezaměstnanosti v Královéhradeckém kraji

k 31.12.2022

V prosinci vzrostl celkový počet uchazečů o zaměstnání na 11 569, počet hlášených volných pracovních míst poklesl na 11582 a podíl nezaměstnaných osob vzrostl na 3,1 %.

K 31.12.2022 evidoval ÚP ČR - krajská pobočka v Hradci Králové celkem 11 569 uchazečů o zaměstnání. Jejich počet byl o 625 vyšší než na konci předchozího měsíce, ve srovnání se stejným obdobím minulého roku je vyšší o 947 osob. Z tohoto počtu bylo 10 412 dosažitelných uchazečů o zaměstnání ve věku 15–64 let. Bylo to o 662 více než na konci předchozího měsíce. Ve srovnání se stejným obdobím minulého roku byl jejich počet vyšší o 745.

V průběhu měsíce bylo nově zaevidováno 1 855 osob. Ve srovnání s minulým měsícem to bylo více o 2 osoby a v porovnání se stejným obdobím předchozího roku méně o 63 osob.

Z evidence během měsíce odešlo celkem 1 230 uchazečů (ukončená evidence, vyřazení uchazeči). Bylo to o 370 osob méně než v předchozím měsíci a o 149 osob více než ve stejném měsíci minulého roku. Do zaměstnání z nich ve sledovaném měsíci nastoupilo 700, tj. o 350 méně než v předchozím měsíci a o 59 více než ve stejném měsíci minulého roku, 80 uchazečů o zaměstnání bylo umístěno prostřednictvím úřadu práce tj. o 64 méně než v předchozím měsíci a o 17 méně ve stejném období minulého roku, 530 uchazečů bylo vyřazeno bez umístění.

V žádném okrese nebyl zaznamenán meziměsíční pokles míry nezaměstnanosti, v 5 nárůst. Největší změna byla v okresech Jičín (+4,5 %), Hradec Králové (+4,4 %) a Rychnov nad Kněžnou (+3,6 %).

Ke konci měsíce bylo evidováno na ÚP ČR - krajské pobočce v Hradci Králové 6 110 žen. Jejich podíl na celkovém počtu uchazečů činil 52,8 %. V evidenci bylo 1 778 osob se zdravotním postižením, což představovalo 15,4 % z celkového počtu nezaměstnaných.



Ke konci tohoto měsíce bylo evidováno 633 absolventů škol všech stupňů vzdělání a mladistvých, jejich počet poklesl ve srovnání s předchozím měsícem o 36 osob a ve srovnání se stejným měsícem minulého roku byl vyšší o 38 osob. Na celkové nezaměstnanosti se podíleli 5,5 %.

Podporu v nezaměstnanosti pobíralo 4131 uchazečů o zaměstnání, tj. 35,7 % všech uchazečů vedených v evidenci.

Podíl nezaměstnaných osob, tj. počet dosažitelných uchazečů o zaměstnání ve věku 15-64 let k obyvatelstvu stejného věku k 31.12.2022 meziměsíčně vzrostl na 3,1 %.

4 okresy vykázaly podíl nezaměstnaných nižší než republikový průměr. Nejnižší byl v okresech Rychnov nad Kněžnou (1,9 %), Jičín (2,4 %) a Hradec Králové (3 %).

Podíl nezaměstnaných žen vzrostl na 3,4 %, podíl nezaměstnaných mužů vzrostl na 2,9 %.

Kraj evidoval k 31.12.2022 celkem 11582 volných pracovních míst. Jejich počet byl o 295 nižší, než v předchozím měsíci a o 646 nižší než ve stejném měsíci minulého roku. Na jedno volné pracovní místo připadalo v průměru 1 uchazeče, z toho nejvíce v okresech Trutnov (1,6) a Náchod (1,6). Z celkového počtu nahlášených volných míst bylo 456 vhodných pro osoby se zdravotním postižením (OZP), na jedno volné pracovní místo připadaly 3,9 OZP. Volných pracovních míst pro absolventy a mladistvé bylo registrováno 2193, na jedno volné místo připadalo 0,29 uchazečů této kategorie. Z celkového počtu volných pracovních míst bylo 3045 míst bez příznaku „pro cizince“. Na dalších 8537 pozic pak mohli zaměstnavatelé přijímat také pracovníky ze zahraničí.

V rámci aktivní politiky zaměstnanosti (APZ) bylo od počátku roku prostřednictvím příspěvků APZ podpořeno 1319 osob, z toho bylo do rekvalifikačních kurzů zařazeno 658 osob.

V prosinci byl podpořen 1 záměr vykonávat činnost osoby samostatně činné prostřednictvím SÚPM – SVČ. Jednalo se o obor: Poradenská konzultační činnost, zpracování odborných studií a posudků; Mimoškolní výchova a vzdělávání, pořádání kurzů, školení, včetně lektorské činnosti; Provozování tělovýchovných a sportovních zařízení a organizování sportovní činnosti.

Informace o vývoji nezaměstnanosti v ČR v elektronické formě jsou zveřejněny na internetové adrese <https://www.mpsv.cz/web/cz/mesicni>.



1. Základní charakteristika vývoje nezaměstnanosti a volných pracovních míst v Královéhradeckém kraji

Tabulka č. 1 - Vývoj nezaměstnanosti k 31.12.2022

ukazatel (celkový počet)		stav k		
		prosinec 2021	listopad 2022	prosinec 2022
evidovaní uchazeči o zaměstnání		10 622	10 944	11 569
z toho	ženy	5 301	6 014	6 110
	absolventi a mladiství	595	669	633
	uchazeči se zdravotním postižením	1 817	1 744	1 778
uchazeči s nárokem na PvN		4 080	3 747	4 131
podíl nezaměstnaných osob v %		2,8	2,9	3,1
volná pracovní místa		12 228	11 877	11 582
počet uchazečů na 1 volné pracovní místo		0,9	0,9	1

Tabulka č. 2 - Tok nezaměstnanosti k 31.12.2022

ukazatel	počet uchazečů ve sledovaném měsíci		
	prosinec 2021	listopad 2022	prosinec 2022
nově evidovaní uchazeči o zaměstnání - ve sled. měsíci	1 918	1 853	1 855
uchazeči s ukonč. evidencí a vyřazení - ve sled. měsíci	1 081	1 600	1 230
- z toho umístění celkem	641	1 050	700
- z toho umístění úřadem práce	97	144	80

Tabulka č. 3 - Nezaměstnanost v okresech k 31.12.2022

okres	počet nezaměstnaných		volná pracovní místa	počet uchazečů na 1 VPM	podíl nezaměstnaných osob v %
	celkem	z toho ženy			
Hradec Králové	3 466	1 853	4 623	0,7	3,0
Jičín	1 299	707	1 404	0,9	2,4
Náchod	3 053	1 585	1 929	1,6	4,3
Rychnov nad Kněžnou	1 036	588	1 929	0,5	1,9
Trutnov	2 715	1 377	1 697	1,6	3,5
Královéhradecký kraj	11 569	6 110	11 582	1,0	3,1
Celkem ČR	271 803	145 468	288 647	0,9	3,7

**Vybrané nástroje aktivní politiky zaměstnanosti v Královéhradeckém kraji**

Tabulka č. 4 - Osoby podpořené v rámci APZ a rekvalifikace uchazečů a zájemců o zaměstnání

ukazatel (celkový počet)	stav k		celkem od počátku roku do	
	31.12.2021	31.12.2022	31.12.2021	31.12.2022
osoby podpořené v rámci APZ				
veřejně prospěšné práce (VPP)	135	80	364	199
veřejně prospěšné práce (VPP) - ESF ¹⁾	81	106	131	163
společensky účelná prac. místa (SÚPM)	14	3	35	15
společensky účelná prac. místa (SÚPM) - ESF ¹⁾	139	106	172	139
SÚPM - samostatně výděleč. činnost (SVČ)	13	15	10	11
SÚPM - samostatně výděleč. činnost (SVČ) - ESF ¹⁾	0	0	0	0
zřízení pracovního místa pro OZP (bez SVČ)	9	8	7	12
zřízení pracovního místa pro OZP - SVČ	1	1	0	0
vytvořená pracovní místa (NIP)	33	29	34	85
ostatní nástroje APZ	28	25	35	37
rekvalifikace uchazečů a zájemců o zaměstnání				
uchazeči a zájemci zařazení do rekvalifikací	1	0	5	0
uchazeči a zájemci zařazení do rekvalifikací - ESF ¹⁾	0	12	77	181
uchazeči a zájemci zařazení do rekvalifikací - NPO ²⁾	0	0	0	0
uchazeči a zájemci, kteří zahájili zvolenou rekvalifikaci	0	1	0	24
uchazeči a zájemci, kteří zahájili zvolenou rekvalifikaci - ESF ¹⁾	3	41	263	453
uchazeči a zájemci, kteří zahájili zvolenou rekvalifikaci - NPO ²⁾	0	0	0	0
Osoby podpořené v rámci APZ celkem	457	427	1133	1319

1) financováno převážně z Evropského sociálního fondu

2) financováno převážně z Národního plánu obnovy

Podrobnější statistické údaje o nástrojích APZ naleznete na stránkách Integrovaného portálu MPSV, v měsíčních statistikách nezaměstnanosti <https://www.mpsv.cz/web/cz/mesicni>

2. **MAPA** – ArcView – Podíl nezaměstnaných v okresech kraje (mapa kraje)



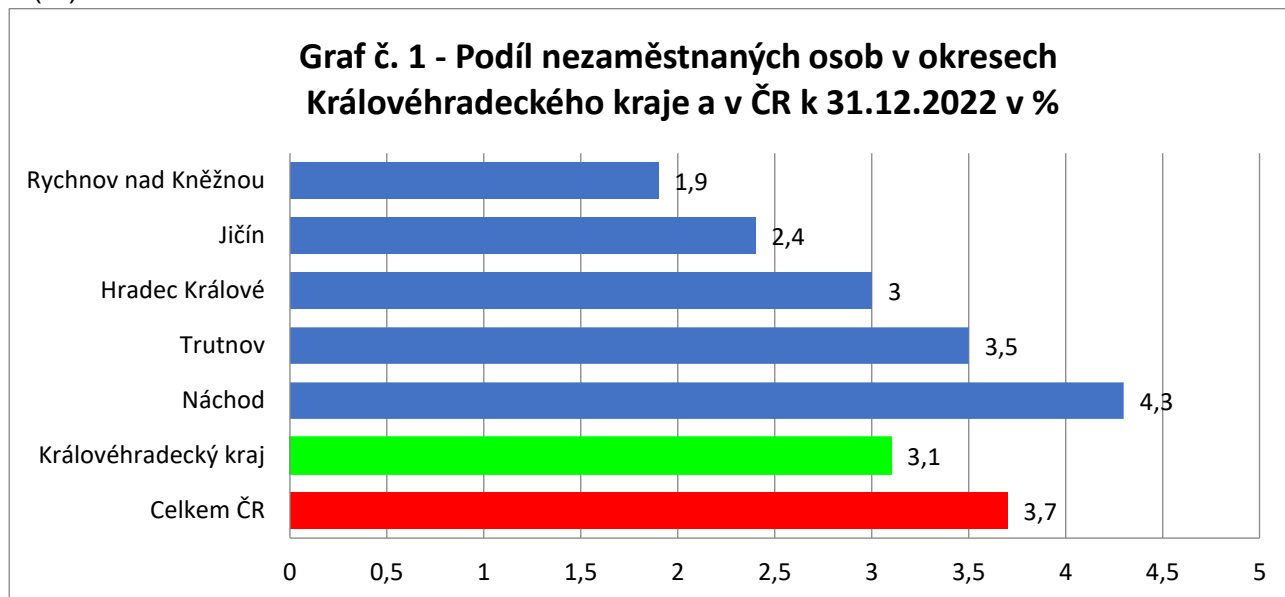
Vytvořil: KrP Hradec Králové

03.01.2023, Hradec Králové

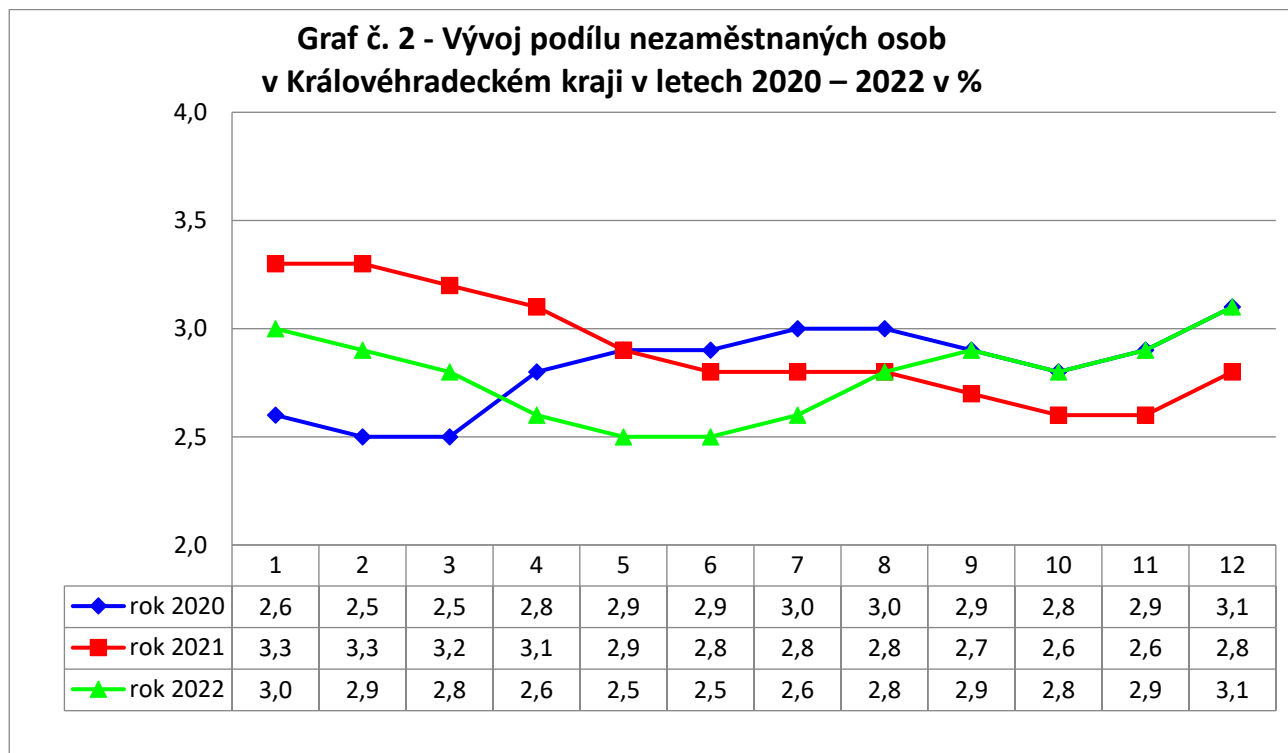
Zdroj dat: MPSV, ČSÚ

3. GRAFY

Graf č.1 - Podíl nezaměstnaných osob v okresech Královéhradeckého kraje a v ČR k 31.12.2022 v (%)

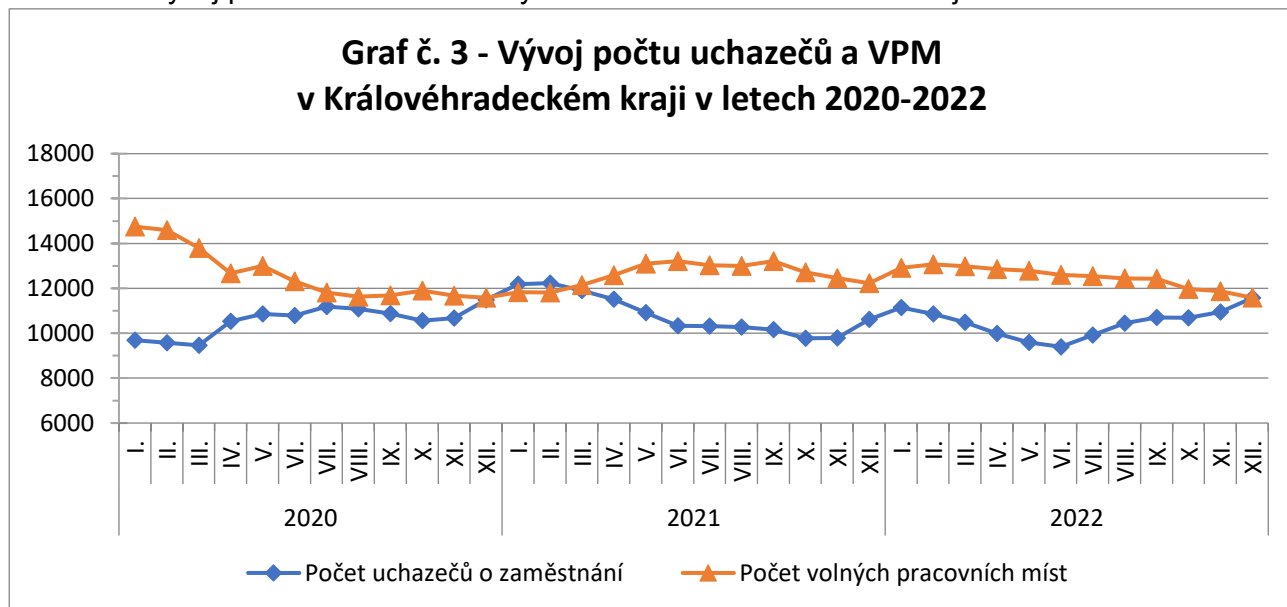


Graf č. 2 - Vývoj podílu nezaměstnaných v Královéhradeckém kraji v letech 2020 - 2022 v (%)

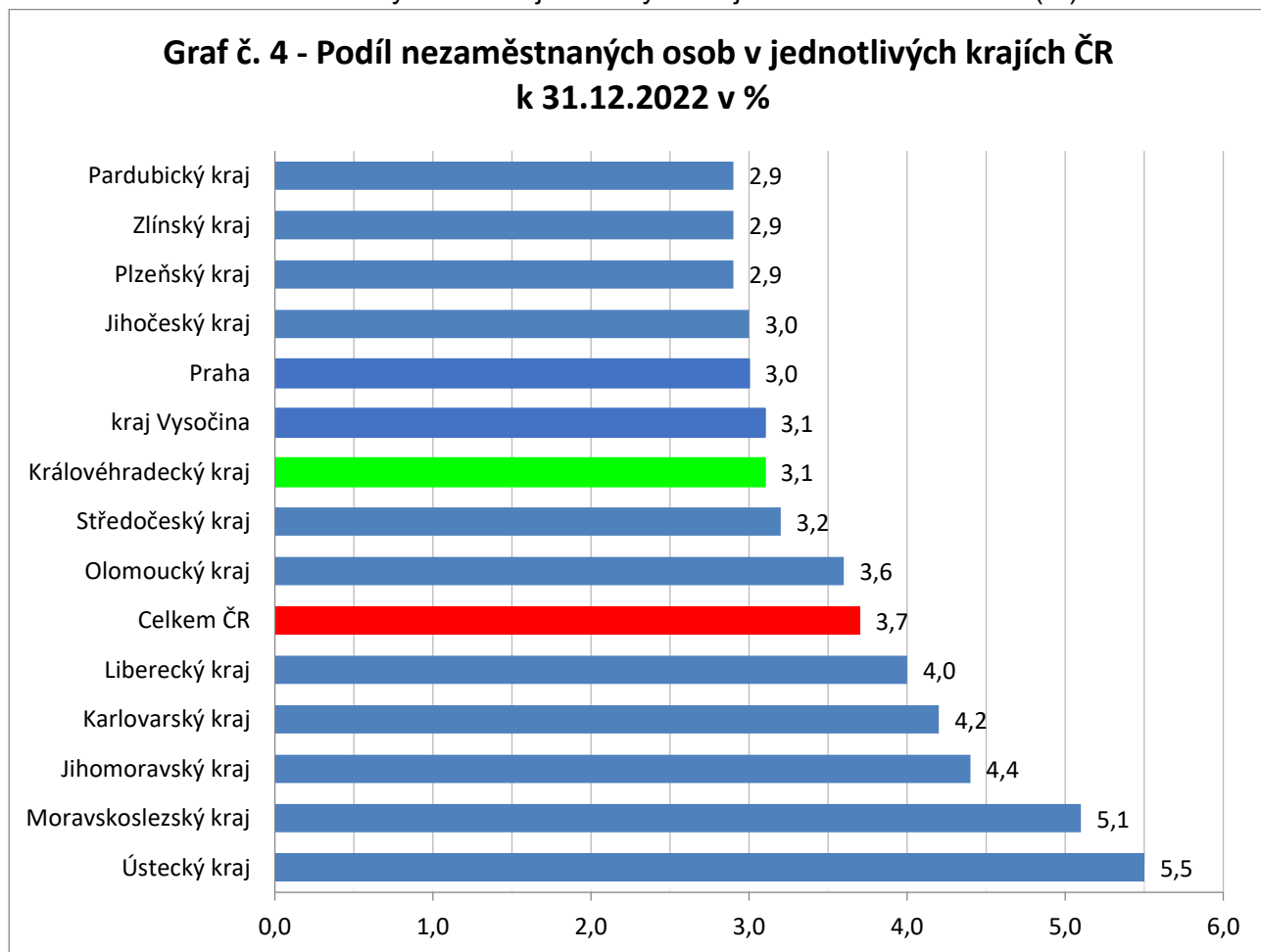




Graf č. 3 - Vývoj počtu uchazečů a volných míst v Královéhradeckém kraji v letech 2020–2022



Graf č. 4 - Podíl nezaměstnaných osob v jednotlivých krajích ČR k 31.12.2022 v (%)





Tabulka seříděných okresů k 31. 12. 2022 (z celorepublikové statistiky)

	PNO v %		meziměs. přírůst./ úbytek nezam. v %		počet uchazečů na 1 VPM
Karviná	8,3	Jeseník	23,2	Karviná	11,3
Bruntál	6,9	Chrudim	18,6	Bruntál	5,2
Most	6,8	Svitavy	18,2	Jeseník	4,4
Chomutov	6,4	Klatovy	18,0	Most	4,3
Znojmo	6,0	Jindřichův Hradec	17,1	Ústí nad Labem	4,1
Louny	5,9	Břeclav	16,6	Děčín	3,8
Ústí nad Labem	5,9	Prachatice	16,1	Opava	3,6
Jeseník	5,8	Třebíč	15,9	Žďár nad Sázavou	3,3
Hodonín	5,5	Strakonice	15,3	Hodonín	3,1
Děčín	5,4	Znojmo	14,8	Sokolov	3,0
Ostrava-město	5,3	Bruntál	14,3	Znojmo	3,0
Brno-město	5,1	Český Krumlov	14,1	Přerov	2,8
Sokolov	4,9	Jihlava	13,2	Česká Lípa	2,7
Mělník	4,7	Litoměřice	13,1	Louny	2,6
Teplice	4,7	Pelhřimov	11,3	Strakonice	2,6
Karlovy Vary	4,6	Šumperk	11,0	Jablonec nad Nisou	2,5
Kladno	4,5	Písek	10,9	Blansko	2,5
Český Krumlov	4,5	Žďár nad Sázavou	10,8	Ostrava-město	2,5
Přerov	4,4	Hodonín	10,4	Litoměřice	2,3
Příbram	4,4	Kroměříž	9,9	Frydek-Místek	2,2
Semily	4,3	Uherské Hradiště	9,2	Šumperk	2,1
Kolín	4,3	Náchod	9,2	Třebíč	2,1
Náchod	4,3	Cheb	8,3	Kroměříž	2,0
Nymburk	4,2	Rokycany	8,3	Karlovy Vary	2,0
Jablonec nad Nisou	4,1	Kutná Hora	8,2	Břeclav	1,9
Liberec	4,0	Havlíčkův Brod	8,1	Teplice	1,8
Litoměřice	3,9	Příbram	8,0	Olomouc	1,7
Břeclav	3,9	Tachov	7,7	Trutnov	1,6
Šumperk	3,8	Blansko	7,7	Náchod	1,6
Třebíč	3,8	Tábor	7,7	Uherské Hradiště	1,5
Kutná Hora	3,6	Vsetín	7,5	Nový Jičín	1,5
Rokycany	3,6	Semily	7,4	Jindřichův Hradec	1,5
Vsetín	3,5	Olomouc	7,4	Kladno	1,5
Beroun	3,5	Vyškov	7,2	Prostějov	1,4
Česká Lípa	3,5	Nový Jičín	6,9	Semily	1,4
Trutnov	3,5	Louny	6,7	Vsetín	1,4
Blansko	3,5	Zlín	6,7	Havlíčkův Brod	1,3
Frydek-Místek	3,4	České Budějovice	6,7	Chomutov	1,3
Tachov	3,4	Opava	6,6	Příbram	1,3
Svitavy	3,3	Frydek-Místek	6,5	Brno-město	1,3
Žďár nad Sázavou	3,3	Přerov	6,5	Liberec	1,2
Olomouc	3,3	Plzeň-sever	6,3	Vyškov	1,1
Opava	3,2	Prostějov	6,2	Rokycany	1,0
Tábor	3,2	Děčín	6,2	Svitavy	1,0
Plzeň-sever	3,2	Rakovník	5,9	Rakovník	1,0
Nový Jičín	3,2	Česká Lípa	5,9	Kutná Hora	0,9
Klatovy	3,1	Pardubice	5,7	Písek	0,9
Strakonice	3,1	Ústí nad Orlicí	5,6	Jičín	0,9
Cheb	3,1	Trutnov	5,0	Nymburk	0,9
Uherské Hradiště	3,1	Kolín	4,9	Plzeň-sever	0,9
Jihlava	3,1	Teplice	4,5	Brno-venkov	0,8
Kroměříž	3,1	Jičín	4,5	Jihlava	0,8
Chrudim	3,1	Hradec Králové	4,4	Chrudim	0,8
území Hlavního města Prahy	3,0	Praha-východ	4,3	Klatovy	0,8
Prachatice	3,0	Mělník	4,1	Hradec Králové	0,7
Hradec Králové	3,0	Sokolov	3,9	Kolín	0,7
Brno-venkov	3,0	Plzeň-jih	3,8	České Budějovice	0,7
Havlíčkův Brod	3,0	Domažlice	3,8	Prachatice	0,7
Domažlice	2,9	Liberec	3,7	Zlín	0,7
Rakovník	2,9	Brno-venkov	3,7	Cheb	0,6
Plzeň-město	2,8	Chomutov	3,6	Tábor	0,6
Pardubice	2,8	Rychnov nad Kněžnou	3,6	Mělník	0,6
Písek	2,8	Benešov	3,6	Ústí nad Orlicí	0,6
Jindřichův Hradec	2,7	Plzeň-město	3,3	Domažlice	0,5
Vyškov	2,6	Beroun	3,2	Rychnov nad Kněžnou	0,5
České Budějovice	2,5	Jablonec nad Nisou	3,1	Benešov	0,5
Prostějov	2,5	Karlovy Vary	3,1	Pardubice	0,5
Mladá Boleslav	2,5	Nymburk	3,0	Beroun	0,5
Ústí nad Orlicí	2,4	Brno-město	2,4	Plzeň-jih	0,5
Jičín	2,4	Karviná	2,0	Plzeň-město	0,4
Zlín	2,2	Ústí nad Labem	1,7	Český Krumlov	0,4
Plzeň-jih	2,1	Kladno	1,5	Pelhřimov	0,4
Benešov	2,0	Ostrava-město	1,4	území Hlavního města Prahy	0,4
Rychnov nad Kněžnou	1,9	Most	1,4	Tachov	0,4
Pelhřimov	1,9	Mladá Boleslav	1,0	Praha-západ	0,3
Praha-západ	1,7	území Hlavního města Prahy	0,5	Mladá Boleslav	0,2
Praha-východ	1,5	Praha-západ	-0,2	Praha-východ	0,2
Celkem ČR	3,7	Celkem ČR	5,7	Celkem ČR	0,9