



Úřad práce ČR

Krajská pobočka Úřadu práce ČR v Hradci Králové

Měsíční statistická zpráva

říjen 2022

Zprávu předkládá:

Ing. Blanka Švorcová

Vedoucí oddělení zaměstnanosti

<https://www.uradprace.cz/web/cz/statistiky-hkk>

Hradec Králové 2022



Informace o nezaměstnanosti v Královéhradeckém kraji

k 31.10.2022

V říjnu poklesl celkový počet uchazečů o zaměstnání na 10 691, počet hlášených volných pracovních míst poklesl na 11 968 a podíl nezaměstnaných osob poklesl na 2,8 %.

K 31.10.2022 evidoval ÚP ČR - krajská pobočka v Hradci Králové celkem 10 691 uchazečů o zaměstnání. Jejich počet byl o 6 nižší než na konci předchozího měsíce, ve srovnání se stejným obdobím minulého roku je vyšší o 909 osob. Z tohoto počtu bylo 9 523 dosažitelných uchazečů o zaměstnání ve věku 15–64 let. Bylo to o 36 méně než na konci předchozího měsíce. Ve srovnání se stejným obdobím minulého roku byl jejich počet vyšší o 739.

V průběhu měsíce bylo nově zaevidováno 1 834 osob. Ve srovnání s minulým měsícem to bylo méně o 661 osob a v porovnání se stejným obdobím předchozího roku více o 328 osob.

Z evidence během měsíce odešlo celkem 1 840 uchazečů (ukončená evidence, vyřazení uchazeči). Bylo to o 405 osob méně než v předchozím měsíci a o 42 osob méně než ve stejném měsíci minulého roku. Do zaměstnání z nich ve sledovaném měsíci nastoupilo 1 229, tj. o 324 méně než v předchozím měsíci a o 92 méně než ve stejném měsíci minulého roku, 146 uchazečů o zaměstnání bylo umístěno prostřednictvím úřadu práce tj. o 16 méně než v předchozím měsíci a o 31 méně ve stejném období minulého roku, 611 uchazečů bylo vyřazeno bez umístění.

Ve 3 okresech byl zaznamenán meziměsíční pokles míry nezaměstnanosti, ve 2 nárůst. Největší změna (přírůstek nezaměstnanosti) byla v okresech Hradec Králové (+3,0 %) a Náchod (+1,8 %). Naopak úbytek nezaměstnanosti byl v okresech Jičín (-5,2 %), Trutnov (-2,7 %) a Rychnov nad Kněžnou (- 1,5 %).

Ke konci měsíce bylo evidováno na ÚP ČR - krajské pobočce v Hradci Králové 5 991 žen. Jejich podíl na celkovém počtu uchazečů činil 56 %. V evidenci bylo 1 713 osob se zdravotním postižením, což představovalo 16 % z celkového počtu nezaměstnaných.

Ke konci tohoto měsíce bylo evidováno 737 absolventů škol všech stupňů vzdělání a mladistvých, jejich počet poklesl ve srovnání s předchozím měsícem o 51 osob a ve srovnání se stejným měsícem minulého roku byl vyšší o 23 osob. Na celkové nezaměstnanosti se podíleli 6,9 %.

Podporu v nezaměstnanosti pobíralo 3 589 uchazečů o zaměstnání, tj. 33,6 % všech uchazečů vedených v evidenci.



Podíl nezaměstnaných osob, tj. počet dosažitelných uchazečů o zaměstnání ve věku 15-64 let k obyvatelstvu stejného věku k 31.10.2022 meziměsíčně poklesl na 2,8 %.

4 okresy vykázaly podíl nezaměstnaných nižší než republikový průměr. Nejnižší byl v okresech Rychnov nad Kněžnou (1,8 %), Jičín (2,1 %) a Hradec Králové (2,8 %).

Podíl nezaměstnaných žen setrval na 3,3 %, podíl nezaměstnaných mužů poklesl na 2,4 %.

Kraj evidoval k 31.10.2022 celkem 11 968 volných pracovních míst. Jejich počet byl o 460 nižší, než v předchozím měsíci a o 751 nižší než ve stejném měsíci minulého roku. Na jedno volné pracovní místo připadalo v průměru 0,9 uchazeče, z toho nejvíce v okresech Trutnov (1,4), Náchod (1,3). Z celkového počtu nahlášených volných míst bylo 551 vhodných pro osoby se zdravotním postižením (OZP), na jedno volné pracovní místo připadaly 3,1 OZP. Volných pracovních míst pro absolventy a mladistvé bylo registrováno 2 359, na jedno volné místo připadalo 0,31 uchazečů této kategorie. Z celkového počtu volných pracovních míst bylo 3 276 míst bez příznaku „pro cizince“. Na dalších 8 692 pozic pak mohli zaměstnavatelé přijímat také pracovníky ze zahraničí.

V rámci aktivní politiky zaměstnanosti (APZ) bylo od počátku roku prostřednictvím příspěvků APZ podpořeno 1 064 osob, z toho bylo do rekvalifikačních kurzů zařazeno 464 osob.

V říjnu bylo podpořeno 5 záměrů vykonávat činnost osoby samostatně činné prostřednictvím SÚPM – SVČ. Jednalo se o obory: Přípravné a dokončovací stavební práce, specializované činnosti; Vodoinstalatérství, topenářství; Činnosti, při kterých je porušována integrita lidské kůže; Fotografování a Maloobchod.

Informace o vývoji nezaměstnanosti v ČR v elektronické formě jsou zveřejněny na internetové adrese <https://www.mpsv.cz/web/cz/mesicni>.



1. Základní charakteristika vývoje nezaměstnanosti a volných pracovních míst v Královéhradeckém kraji

Tabulka č. 1 - Vývoj nezaměstnanosti k 31.10.2022

ukazatel (celkový počet)		stav k		
		říjen 2021	září 2022	říjen 2022
evidovaní uchazeči o zaměstnání		9 782	10 697	10 691
z toho	ženy	5 163	6 057	5 991
	absolventi a mladiství	714	788	737
	uchazeči se zdravotním postižením	1 757	1 715	1 713
uchazeči s nárokem na Pvn		3 371	3 600	3 589
podíl nezaměstnaných osob v %		2,6	2,9	2,8
volná pracovní místa		12 719	12 428	11 968
počet uchazečů na 1 volné pracovní místo		0,8	0,9	0,9

Tabulka č. 2 - Tok nezaměstnanosti k 31.10.2022

ukazatel	počet uchazečů ve sledovaném měsíci		
	říjen 2021	září 2022	říjen 2022
nově evidovaní uchazeči o zaměstnání - ve sled. měsíci	1 506	2 495	1 834
uchazeči s ukonč. evidencí a vyřazení - ve sled. měsíci	1 882	2 245	1 840
- z toho umístění celkem	1 321	1 553	1 229
- z toho umístění úřadem práce	177	162	146

Tabulka č. 3 - Nezaměstnanost v okresech k 31.10.2022

okres	počet nezaměstnaných		volná pracovní místa	počet uchazečů na 1 VPM	podíl nezaměstnaných osob v %
	celkem	z toho ženy			
Hradec Králové	3 303	1 861	4 714	0,7	2,8
Jičín	1 197	697	1 455	0,8	2,1
Náchod	2 698	1 504	2 100	1,3	3,7
Rychnov nad Kněžnou	991	581	1 857	0,5	1,8
Trutnov	2 502	1 348	1 842	1,4	3,2
Královéhradecký kraj	10 691	5 991	11 968	0,9	2,8
Celkem ČR	255 792	142 589	297 360	0,9	3,5



2. Vybrané nástroje aktivní politiky zaměstnanosti v Královéhradeckém kraji

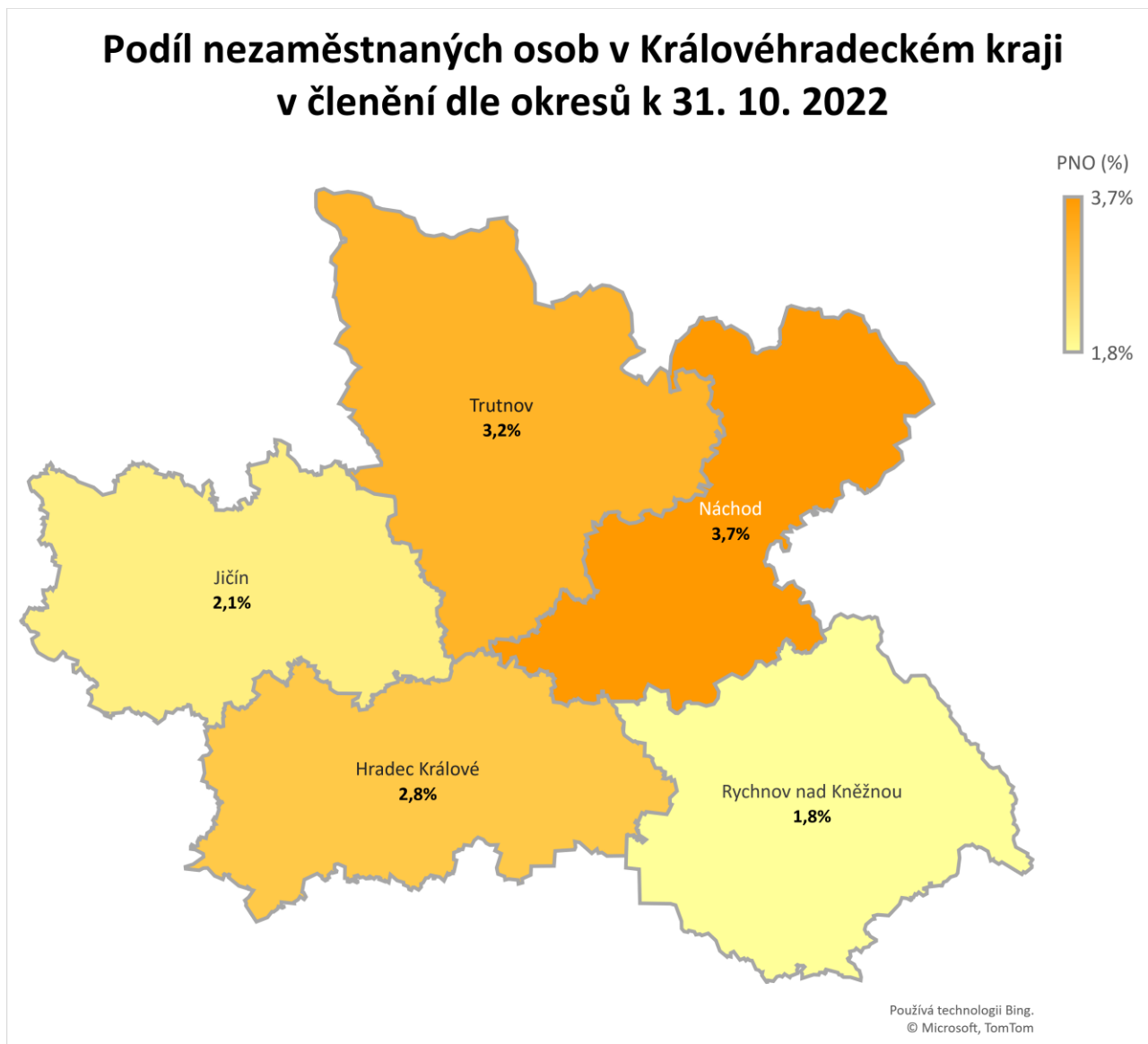
Tabulka č. 4 - Osoby podpořené v rámci APZ a rekvalifikace uchazečů a zájemců o zaměstnání

ukazatel (celkový počet)	stav k		celkem od počátku roku do	
	31.10.2021	31.10.2022	31.10.2021	31.10.2022
osoby podpořené v rámci APZ				
veřejně prospěšné práce (VPP)	284	165	363	196
veřejně prospěšné práce (VPP) - ESF ¹⁾	94	142	107	147
společensky účelná prac. místa (SÚPM)	26	10	32	12
společensky účelná prac. místa (SÚPM) - ESF ¹⁾	134	108	144	116
SÚPM - samostatně výděleč. činnost (SVČ)	12	12	9	6
SÚPM - samostatně výděleč. činnost (SVČ) - ESF ¹⁾	0	0	0	0
zřízení pracovního místa pro OZP (bez SVČ)	10	8	7	12
zřízení pracovního místa pro OZP - SVČ	1	1	0	0
vytvořená pracovní místa (NIP)	17	29	18	82
ostatní nástroje APZ	22	27	20	29
rekvalifikace uchazečů a zájemců o zaměstnání				
uchazeči a zájemci zařazení do rekvalifikací	1	0	5	0
uchazeči a zájemci zařazení do rekvalifikací - ESF ¹⁾	3	12	76	121
uchazeči a zájemci, kteří zahájili zvolenou rekvalifikaci	0	0	0	19
uchazeči a zájemci, kteří zahájili zvolenou rekvalifikaci - ESF ¹⁾	22	69	196	324
Osoby podpořené v rámci APZ celkem	626	583	977	1064

1) financováno převážně z Evropského sociálního fondu

Podrobnější statistické údaje o nástrojích APZ naleznete na stránkách Integrovaného portálu MPSV, v měsíčních statistikách nezaměstnanosti <https://www.mpsv.cz/web/cz/mesicni>

3. MAPA – ArcView – Podíl nezaměstnaných v okresech kraje (mapa kraje)



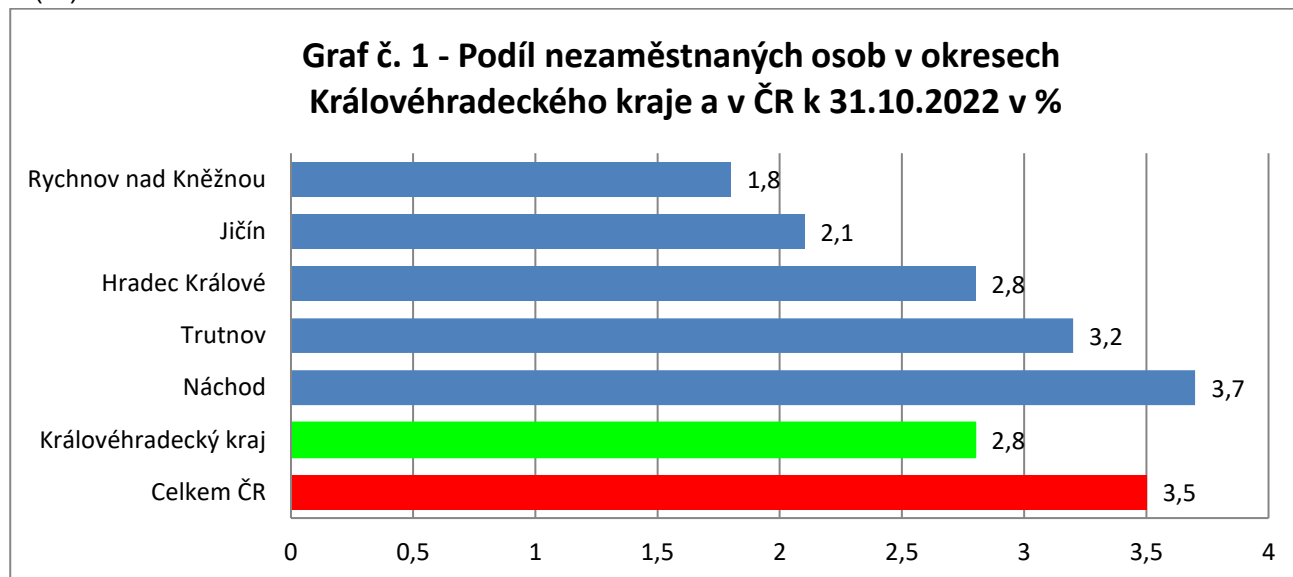
Vytvořil: KrP Hradec Králové

01.11.2022, Hradec Králové

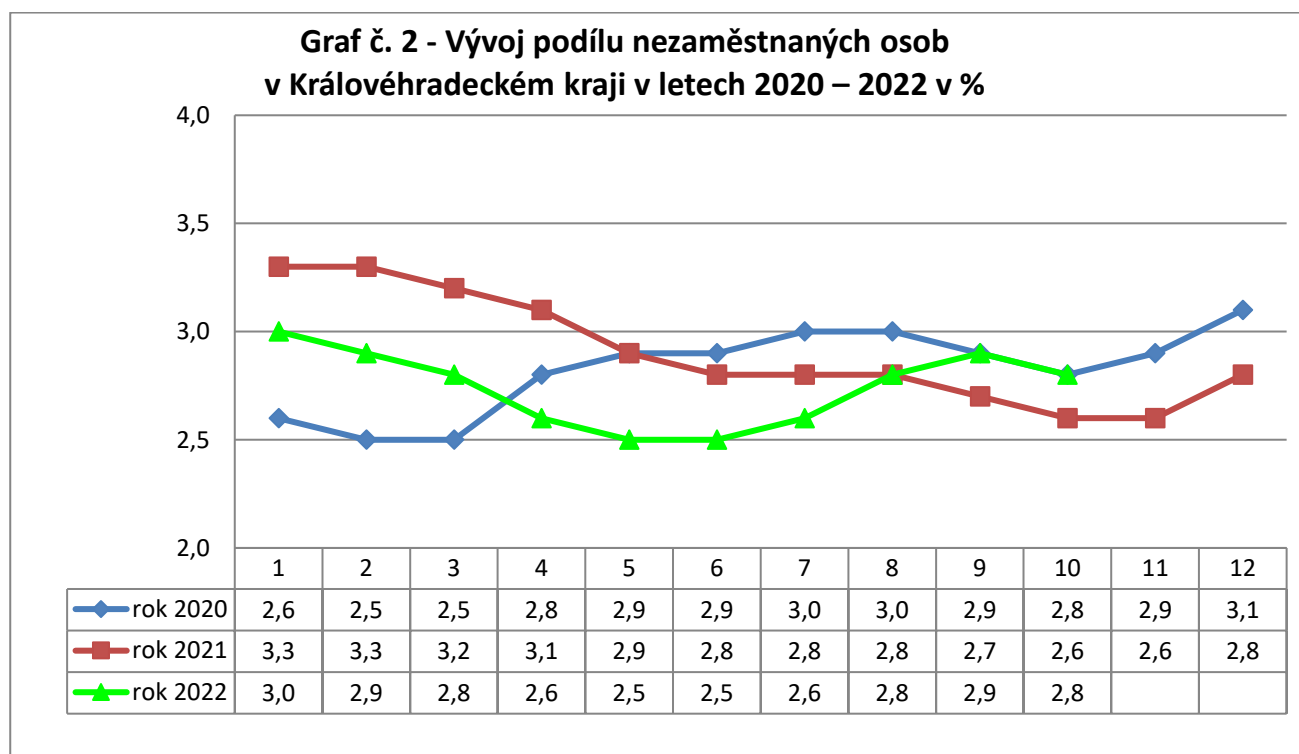
Zdroj dat: MPSV, ČSÚ

4. GRAFY

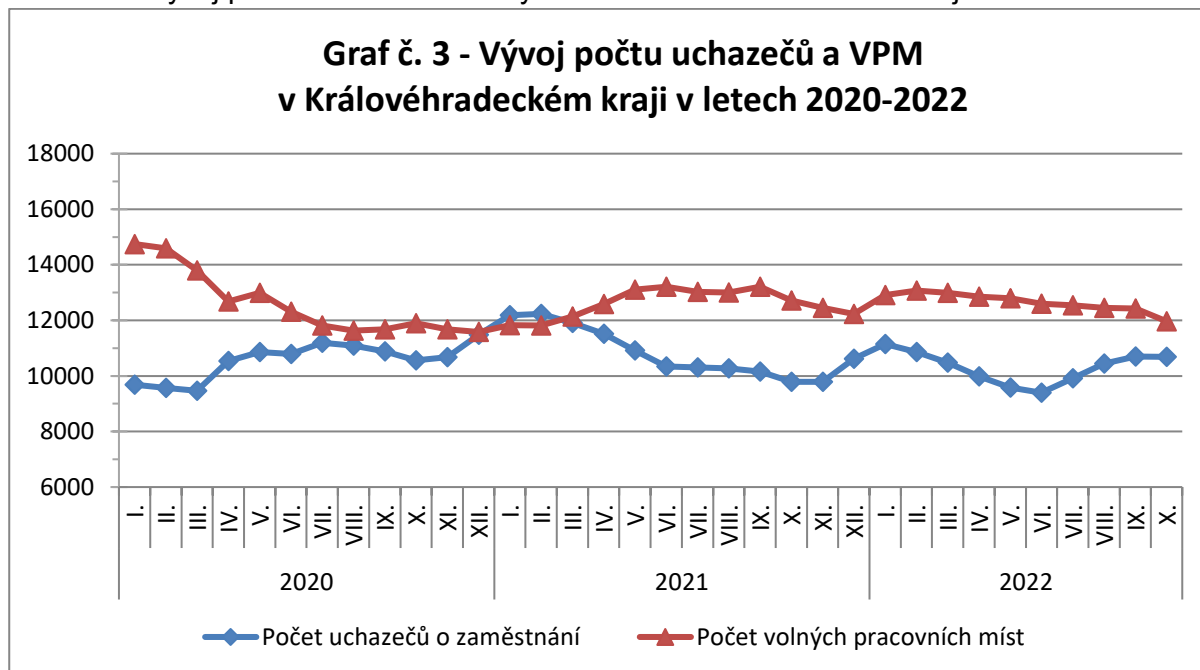
Graf č.1 - Podíl nezaměstnaných osob v okresech Královéhradeckého kraje a v ČR k 31.10.2022 v (%)



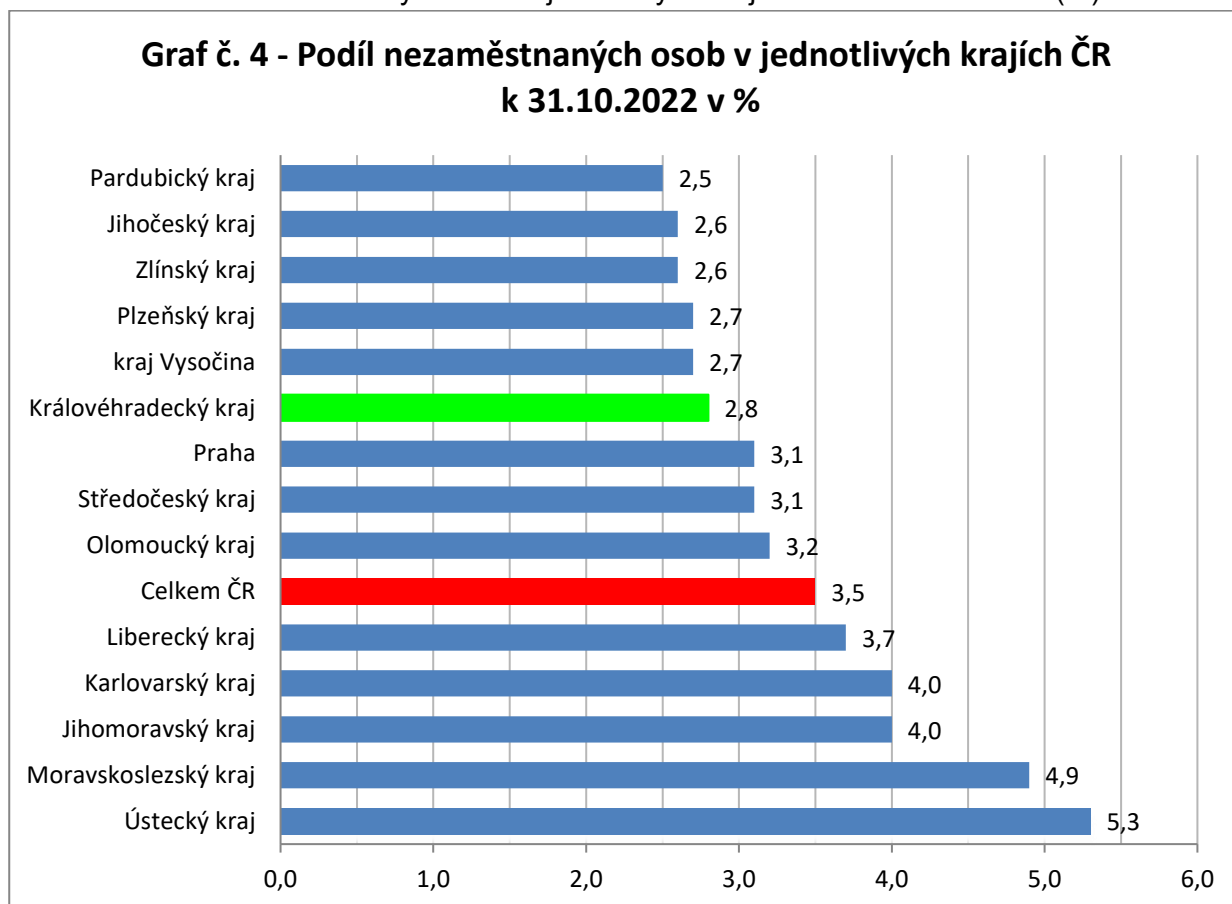
Graf č. 2 - Vývoj podílu nezaměstnaných v Královéhradeckém kraji v letech 2020 - 2022 v (%)



Graf č. 3 - Vývoj počtu uchazečů a volných míst v Královéhradeckém kraji v letech 2020–2022



Graf č. 4 - Podíl nezaměstnaných osob v jednotlivých krajích ČR k 31.10.2022 v (%)





Tabulka seříděných okresů k 31. 10. 2022 (z celorepublikové statistiky)

	PNO v %		meziměs. přírůst./ úbytek nezam. v %		počet uchazečů na 1 VPM
Karviná	8,2	Jeseník	4,2	Karviná	9,8
Most	6,7	Česká Lípa	3,7	Ústí nad Labem	4,2
Chomutov	6,1	Jindřichův Hradec	3,7	Bruntál	4,2
Bruntál	5,8	Mladá Boleslav	3,6	Most	4,1
Ústí nad Labem	5,8	Český Krumlov	3,1	Jeseník	3,2
Louny	5,4	Plzeň-sever	3,1	Děčín	3,2
Ostrava-město	5,2	Hradec Králové	3,0	Opava	2,9
Děčín	5,1	Karlovy Vary	2,4	Sokolov	2,9
Brno-město	5,0	Šumperk	1,9	Žďár nad Sázavou	2,8
Hodonín	4,8	Teplice	1,8	Hodonín	2,7
Znojmo	4,8	Náchod	1,8	Česká Lípa	2,5
Sokolov	4,7	Prachatice	1,5	Znojmo	2,3
Teplice	4,6	Strakonice	1,4	Ostrava-město	2,3
Kladno	4,6	Semily	1,4	Blansko	2,3
Mělník	4,5	Cheb	1,3	Louny	2,3
Karlovy Vary	4,4	Znojmo	1,3	Jablonec nad Nisou	2,2
Přerov	4,2	Mělník	1,1	Přerov	2,2
Jeseník	4,1	Děčín	1,1	Karlovy Vary	2,0
Nymburk	4,1	Břeclav	1,0	Frýdek-Místek	2,0
Kolín	4,1	Uherské Hradiště	1,0	Litoměřice	1,9
Příbram	4,1	Beroun	0,9	Strakonice	1,8
Semily	3,9	Liberec	0,8	Třebíč	1,7
Jablonec nad Nisou	3,9	Ústí nad Labem	0,7	Teplice	1,7
Liberec	3,8	Vyškov	0,6	Šumperk	1,6
Náchod	3,7	Olomouc	0,6	Kroměříž	1,6
Český Krumlov	3,6	Most	0,5	Břeclav	1,5
Beroun	3,5	Bruntál	0,5	Kladno	1,4
Litoměřice	3,4	Praha-východ	0,4	Trutnov	1,4
Česká Lípa	3,3	území Hlavního města	0,4	Náchod	1,3
Šumperk	3,2	Benešov	0,4	Olomouc	1,2
Rokycany	3,2	Pardubice	0,1	Uherské Hradiště	1,2
Kutná Hora	3,2	Jablonec nad Nisou	0,0	Semily	1,2
Frýdek-Místek	3,2	Brno-město	0,0	Prostějov	1,2
Tachov	3,2	Kutná Hora	0,0	Chomutov	1,2
Blansko	3,2	Opava	-0,1	Havlíčkův Brod	1,1
Trutnov	3,2	Louny	-0,1	Nový Jičín	1,1
Třebíč	3,1	Příbram	-0,3	Příbram	1,1
Břeclav	3,1	Prostějov	-0,4	Vsetín	1,1
Vsetín	3,1	České Budějovice	-0,4	Liberec	1,0
území Hlavního města	3,1	Nymburk	-0,5	Jindřichův Hradec	1,0
Olomouc	3,0	Sokolov	-0,5	Brno-město	1,0
Tábor	3,0	Klatovy	-0,5	Vyškov	0,9
Opava	2,9	Kroměříž	-0,5	Rokycany	0,9
Brno-venkov	2,9	Frýdek-Místek	-0,5	Rakovník	0,9
Nový Jičín	2,9	Ústí nad Orlicí	-0,5	Plzeň-sever	0,9
Žďár nad Sázavou	2,9	Blansko	-0,6	Nymburk	0,8
Plzeň-sever	2,9	Písek	-0,7	Kutná Hora	0,8
Cheb	2,8	Kladno	-0,8	Jičín	0,8
Hradec Králové	2,8	Karviná	-0,9	Písek	0,8
Rakovník	2,8	Přerov	-1,1	Brno-venkov	0,8
Kroměříž	2,8	Hodonín	-1,1	Svitavy	0,8
Domažlice	2,8	Nový Jičín	-1,1	Kolín	0,7
Uherské Hradiště	2,8	Chomutov	-1,2	Hradec Králové	0,7
Plzeň-město	2,7	Ostrava-město	-1,3	Jihlava	0,7
Havlíčkův Brod	2,7	Chrudim	-1,3	České Budějovice	0,7
Pardubice	2,7	Rychnov nad Kněžnou	-1,5	Chrudim	0,6
Jihlava	2,6	Vsetín	-1,7	Mělník	0,6
Svitavy	2,6	Litoměřice	-1,8	Cheb	0,6
Strakonice	2,6	Plzeň-město	-1,8	Tábor	0,6
Mladá Boleslav	2,5	Třebíč	-2,0	Zlín	0,6
Vyškov	2,5	Brno-venkov	-2,1	Prachatice	0,5
Chrudim	2,4	Praha-západ	-2,1	Rychnov nad Kněžnou	0,5
Písek	2,4	Jihlava	-2,1	Klatovy	0,5
Prachatice	2,4	Svitavy	-2,4	Domažlice	0,5
Klatovy	2,3	Havlíčkův Brod	-2,4	Ústí nad Orlicí	0,5
České Budějovice	2,3	Tábor	-2,5	Benešov	0,5
Prostějov	2,3	Kolín	-2,7	Beroun	0,5
Ústí nad Orlicí	2,3	Trutnov	-2,7	Pardubice	0,4
Jičín	2,1	Zlín	-2,8	Plzeň-město	0,4
Jindřichův Hradec	2,1	Tachov	-3,0	Plzeň-jih	0,4
Zlín	2,0	Pelhřimov	-3,0	území Hlavního města	0,4
Plzeň-jih	1,9	Plzeň-jih	-3,1	Pelhřimov	0,4
Benešov	1,9	Žďár nad Sázavou	-3,3	Praha-západ	0,3
Rychnov nad Kněžnou	1,8	Rakovník	-3,4	Tachov	0,3
Praha-západ	1,8	Domažlice	-3,7	Český Krumlov	0,3
Pelhřimov	1,7	Rokycany	-3,9	Mladá Boleslav	0,2
Praha-východ	1,5	Jičín	-5,2	Praha-východ	0,2
Celkem ČR	3,5	Celkem ČR	-0,2	Celkem ČR	0,9