



Úřad práce ČR

Krajská pobočka Úřadu práce ČR v Hradci Králové

Měsíční statistická zpráva **srpen 2022**

Zprávu předkládá:

Ing. Blanka Švorcová

Vedoucí oddělení zaměstnanosti

<https://www.uradprace.cz/web/cz/statistiky-hkk>

Hradec Králové 2022



Informace o nezaměstnanosti v Královéhradeckém kraji

k 31.8.2022

V srpnu vzrostl celkový počet uchazečů o zaměstnání na 10 447, počet hlášených volných pracovních míst poklesl na 12445 a podíl nezaměstnaných osob vzrostl na 2,8 %.

K 31.8.2022 evidoval ÚP ČR - krajská pobočka v Hradci Králové celkem 10 447 uchazečů o zaměstnání. Jejich počet byl o 529 vyšší než na konci předchozího měsíce, ve srovnání se stejným obdobím minulého roku je vyšší o 179 osob. Z tohoto počtu bylo 9 348 dosažitelných uchazečů o zaměstnání ve věku 15–64 let. Bylo to o 513 více než na konci předchozího měsíce. Ve srovnání se stejným obdobím minulého roku byl jejich počet nižší o 74.

V průběhu měsíce bylo nově zaevidováno 1 935 osob. Ve srovnání s minulým měsícem to bylo více o 277 osob a v porovnání se stejným obdobím předchozího roku více o 504 osob.

Z evidence během měsíce odešlo celkem 1 406 uchazečů (ukončená evidence, vyřazení uchazeči). Bylo to o 270 osob více než v předchozím měsíci a o 67 osob méně než ve stejném měsíci minulého roku. Do zaměstnání z nich ve sledovaném měsíci nastoupilo 877, tj. o 186 více než v předchozím měsíci a o 66 méně než ve stejném měsíci minulého roku, 91 uchazečů o zaměstnání bylo umístěno prostřednictvím úřadu práce tj. o 25 méně než v předchozím měsíci a o 17 méně ve stejném období minulého roku, 529 uchazečů bylo vyřazeno bez umístění.

V žádném okrese nebyl zaznamenán meziměsíční pokles míry nezaměstnanosti, v 5 nárůst. Největší změna byla v okresech Rychnov nad Kněžnou (+4,8 %), Náchod (+3,9 %) a Trutnov (+3,9 %).

Ke konci měsíce bylo evidováno na ÚP ČR - krajské pobočce v Hradci Králové 5 967 žen. Jejich podíl na celkovém počtu uchazečů činil 57,1 %. V evidenci bylo 1 744 osob se zdravotním postižením, což představovalo 16,7 % z celkového počtu nezaměstnaných.

Ke konci tohoto měsíce bylo evidováno 530 absolventů škol všech stupňů vzdělání a mladistvých, jejich počet vzrostl ve srovnání s předchozím měsícem o 71 osob



a ve srovnání se stejným měsícem minulého roku byl vyšší o 80 osob. Na celkové nezaměstnanosti se podíleli 5,1 %.

Podporu v nezaměstnanosti pobíralo 3880 uchazečů o zaměstnání, tj. 37,1 % všech uchazečů vedených v evidenci.

Podíl nezaměstnaných osob, tj. počet dosažitelných uchazečů o zaměstnání ve věku 15-64 let k obyvatelstvu stejného věku k 31.8.2022 meziměsíčně vzrostl na 2,8 %.

4 okresy vykázaly podíl nezaměstnaných nižší než republikový průměr. Nejnižší byl v okresech Rychnov nad Kněžnou (1,8 %), Jičín (2,1 %) a Hradec Králové (2,8 %).

Podíl nezaměstnaných žen vzrostl na 3,3 %, podíl nezaměstnaných mužů vzrostl na 2,3 %.

Kraj evidoval k 31.8.2022 celkem 12445 volných pracovních míst. Jejich počet byl o 93 nižší, než v předchozím měsíci a o 553 nižší než ve stejném měsíci minulého roku. Na jedno volné pracovní místo připadalo v průměru 0,8 uchazeče, z toho nejvíce v okresech Náchod (1,3), Trutnov (1,2) a Jičín (0,8). Z celkového počtu nahlášených volných míst bylo 574 vhodných pro osoby se zdravotním postižením (OZP), na jedno volné pracovní místo připadaly 3 OZP. Volných pracovních míst pro absolventy a mladistvé bylo registrováno 2632, na jedno volné místo připadalo 0,2 uchazečů této kategorie. Z celkového počtu volných pracovních míst bylo 3596 míst bez příznaku „pro cizince“. Na dalších 8849 pozic pak mohli zaměstnavatelé přijímat také pracovníky ze zahraničí.

V rámci aktivní politiky zaměstnanosti (APZ) bylo od počátku roku prostřednictvím příspěvků APZ podpořeno 855 osob, z toho bylo do rekvalifikačních kurzů zařazeno 264 osob.

V srpnu nebyl podpořen žádný záměr vykonávat činnost osoby samostatně činné prostřednictvím SÚPM – SVČ.

Informace o vývoji nezaměstnanosti v ČR v elektronické formě jsou zveřejněny na internetové adrese <https://www.mpsv.cz/web/cz/mesicni>



1. Základní charakteristika vývoje nezaměstnanosti a volných pracovních míst v Královéhradeckém kraji

Tabulka č. 1 - Vývoj nezaměstnanosti

ukazatel (celkový počet)		stav k		
		srpen 2021	červenec 2022	srpen 2022
evidovaní uchazeči o zaměstnání		10 268	9 918	10 447
z toho	ženy	5 582	5 535	5 967
	absolventi a mladiství	450	459	530
	uchazeči se zdravotním postižením	1 854	1 713	1 744
uchazeči s nárokem na PvN		3 680	3 698	3 880
podíl nezaměstnaných osob v %		2,8	2,6	2,8
volná pracovní místa		12 998	12 538	12 445
počet uchazečů na 1 volné pracovní místo		0,8	0,8	0,8

Tabulka č. 2 - Tok nezaměstnanosti

ukazatel	počet uchazečů ve sledovaném měsíci		
	srpen 2021	červenec 2022	srpen 2022
nově evidovaní uchazeči o zaměstnání - ve sled. měsíci	1 431	1 658	1 935
uchazeči s ukonč. evidencí a vyřazení - ve sled. měsíci	1 473	1 136	1 406
- z toho umístění celkem	943	691	877
- z toho umístění úřadem práce	108	116	91

Tabulka č. 3 - Nezaměstnanost v okresech k 31.08.2022

okres	počet nezaměstnaných		volná pracovní místa	počet uchazečů na 1 VPM	podíl nezaměstnaných osob v %
	celkem	z toho ženy			
Hradec Králové	3 215	1 822	4 960	0,6	2,8
Jičín	1 195	723	1 491	0,8	2,1
Náchod	2 552	1 431	2 005	1,3	3,5
Rychnov nad Kněžnou	1 004	631	1 911	0,5	1,8
Trutnov	2 481	1 360	2 078	1,2	3,2
Královéhradecký kraj	10 447	5 967	12 445	0,8	2,8
Celkem ČR	251 753	142 242	312 327	0,8	3,4



2. Vybrané nástroje aktivní politiky zaměstnanosti v Královéhradeckém kraji

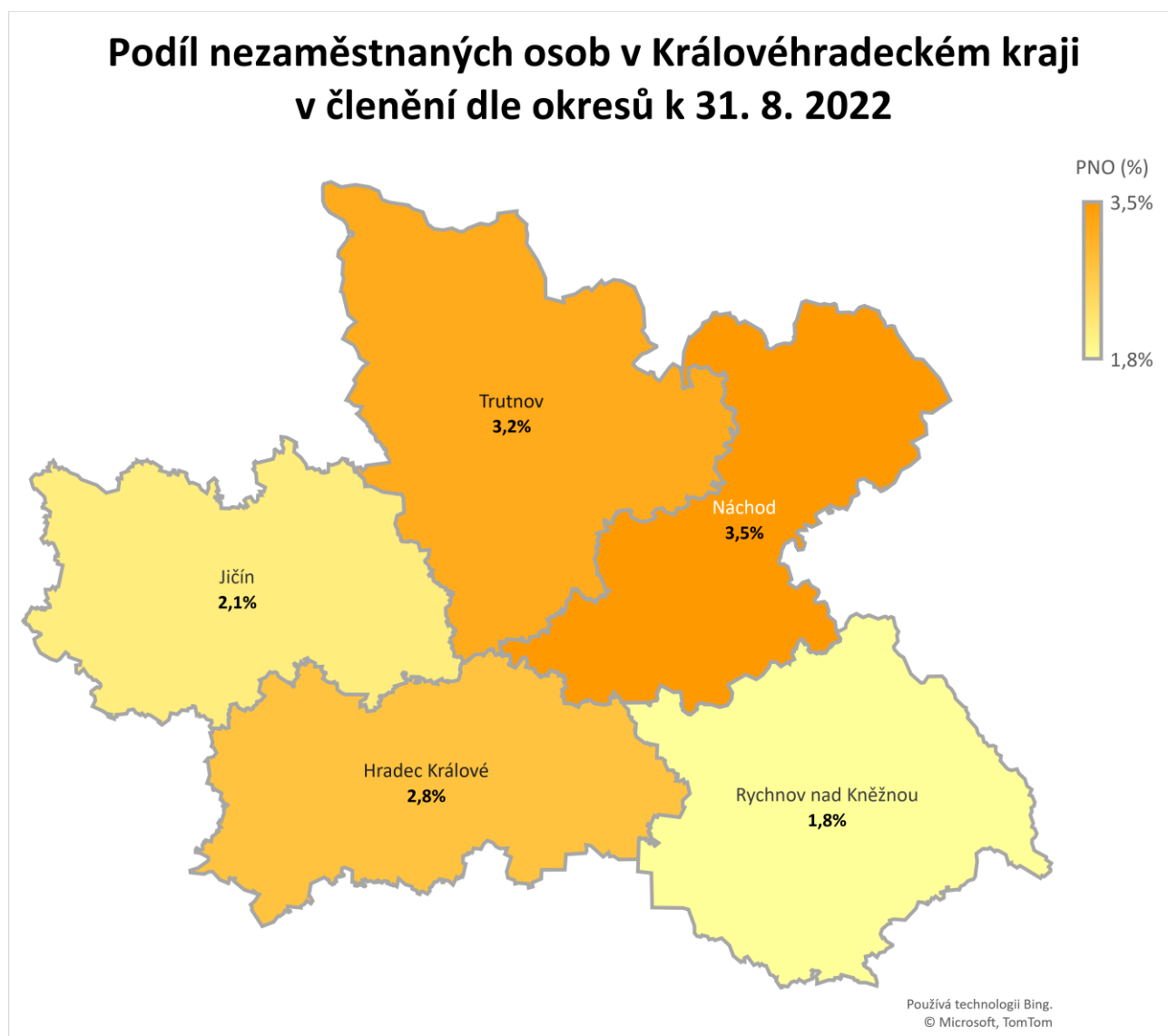
Tabulka č. 4 – Osoby podpořené v rámci APZ a rekvalifikace uchazečů a zájemců o zaměstnání

ukazatel (celkový počet)	stav k		celkem od počátku roku do	
	31.8.2021	31.8.2022	31.8.2021	31.8.2022
osoby podpořené v rámci APZ				
veřejně prospěšné práce (VPP)	290	158	324	180
veřejně prospěšné práce (VPP) - ESF ¹⁾	105	144	97	136
společensky účelná prac. místa (SÚPM)	19	1	24	3
společensky účelná prac. místa (SÚPM) - ESF ¹⁾	114	110	95	89
SÚPM - samostatně výděleč. činnost (SVČ)	12	8	7	1
SÚPM - samostatně výděleč. činnost (SVČ) - ESF ¹⁾	0	0	0	0
zřízení pracovního místa pro OZP (bez SVČ)	10	3	5	7
zřízení pracovního místa pro OZP - SVČ	1	1	0	0
vytvořená pracovní místa (NIP)	0	7	13	76
ostatní nástroje APZ	30	91	26	99
rekvalifikace uchazečů a zájemců o zaměstnání				
uchazeči a zájemci zařazení do rekvalifikací	0	0	4	0
uchazeči a zájemci zařazení do rekvalifikací - ESF ¹⁾	1	0	52	66
uchazeči a zájemci, kteří zahájili zvolenou rekvalifikaci	0	0	0	3
uchazeči a zájemci, kteří zahájili zvolenou rekvalifikaci - ESF ¹⁾	5	16	152	195
Osoby podpořené v rámci APZ celkem	587	539	799	855

1) financováno převážně z Evropského sociálního fondu

Podrobnější statistické údaje o nástrojích APZ naleznete na stránkách Integrovaného portálu MPSV, v měsíčních statistikách nezaměstnanosti <https://www.mpsv.cz/web/cz/mesicni>

3. MAPA – ArcView – Podíl nezaměstnaných v okresech kraje (mapa kraje)



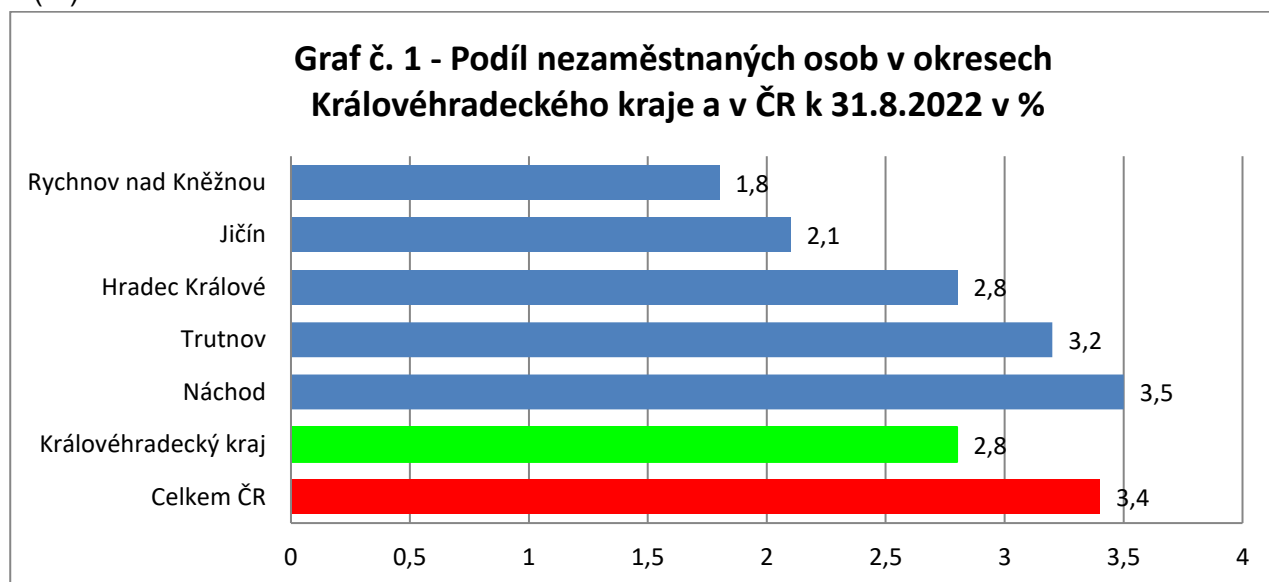
Vytvořil: KrP Hradec Králové

31.08.2022, Hradec Králové

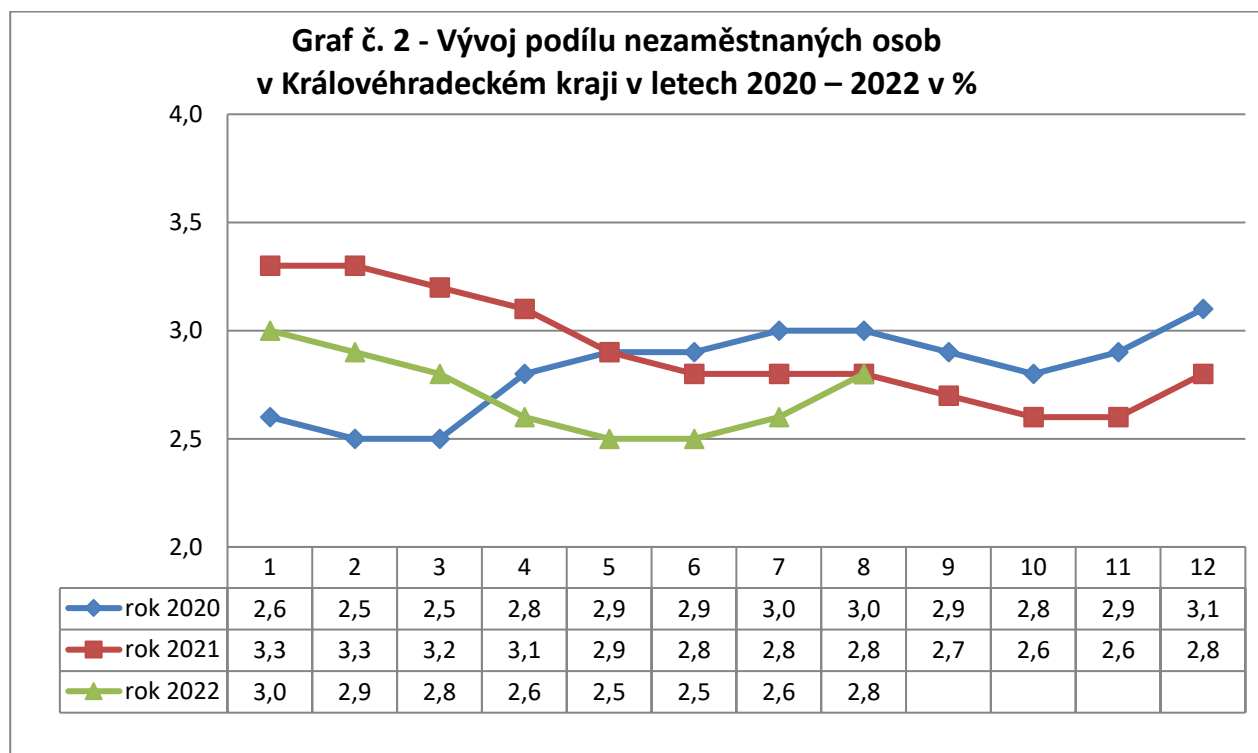
Zdroj dat: MPSV, ČSÚ

4. GRAFY

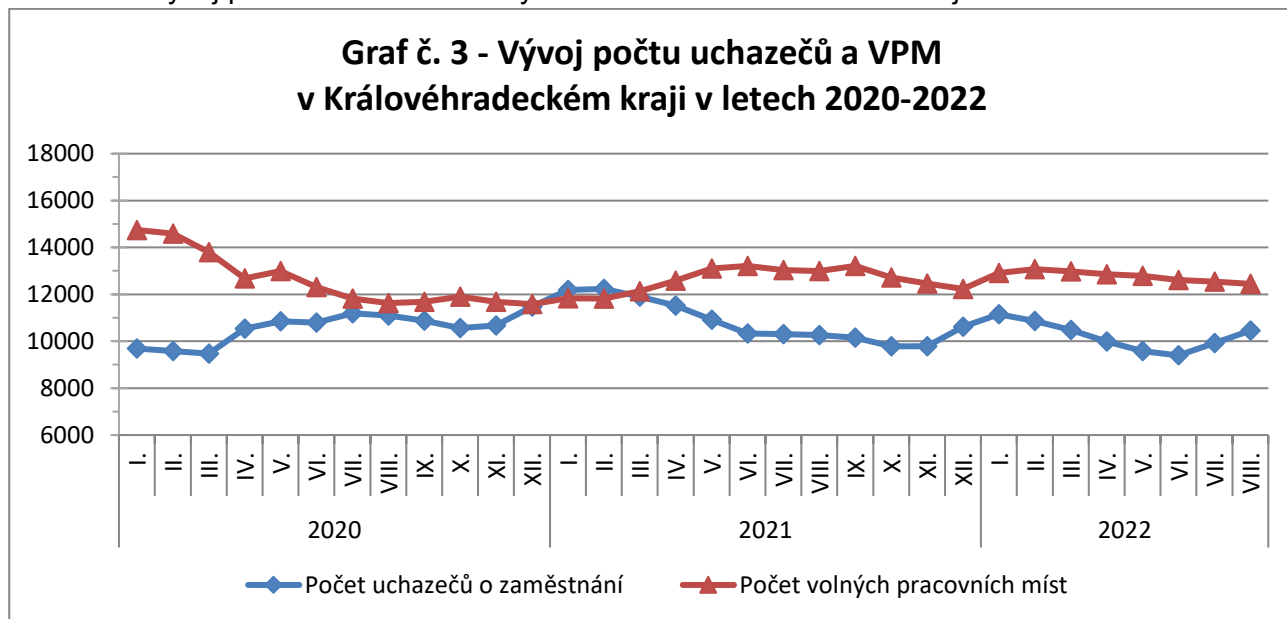
Graf č.1 - Podíl nezaměstnaných osob v okresech Královéhradeckého kraje a v ČR k 31.08.2022 v (%)



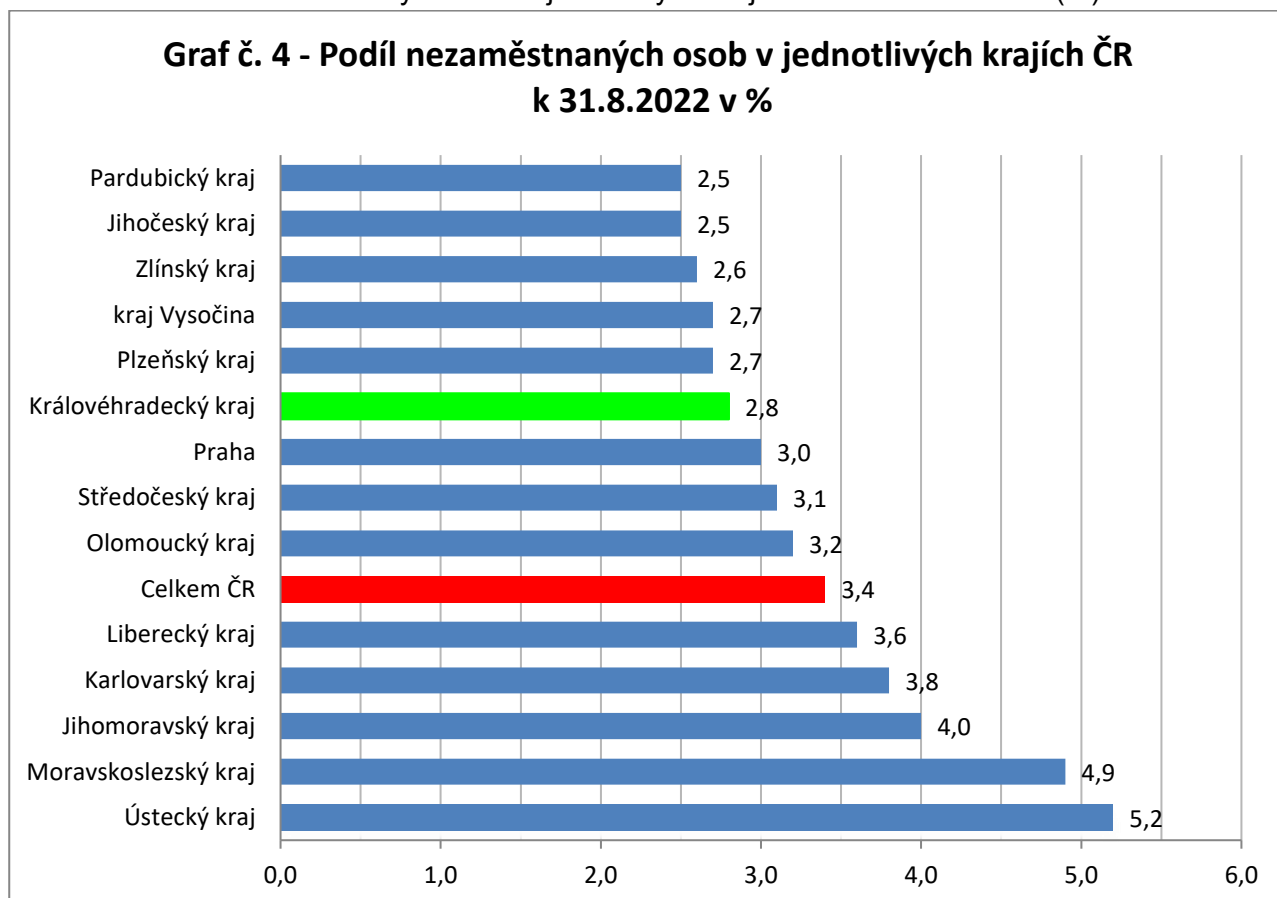
Graf č. 2 - Vývoj podílu nezaměstnaných v Královéhradeckém kraji v letech 2020 - 2022 v (%)



Graf č. 3 - Vývoj počtu uchazečů a volných míst v Královéhradeckém kraji v letech 2020–2022



Graf č. 4 - Podíl nezaměstnaných osob v jednotlivých krajích ČR k 31.08.2022 v (%)





Tabulka seříděných okresů k 31. 08. 2022 (z celorepublikové statistiky)

	PNO v %		meziměs. přírůst./ úbytek nezam. v %		počet uchazečů na 1 VPM
Karviná	8,2	Praha-východ	13,1	Karviná	9,2
Most	6,7	Praha-západ	11,8	Ústí nad Labem	4,7
Chomutov	6,1	Kolín	11,2	Bruntál	4,0
Bruntál	5,7	Nymburk	10,4	Most	3,9
Ústí nad Labem	5,6	území Hlavního města	9,4	Sokolov	2,8
Louny	5,4	Písek	9,1	Děčín	2,8
Ostrava-město	5,3	Karlovy Vary	8,3	Hodonín	2,5
Brno-město	5,0	Jičín	8,0	Opava	2,5
Děčín	4,8	Pelhřimov	7,5	Louny	2,4
Hodonín	4,8	Hradec Králové	6,8	Česká Lípa	2,3
Znojmo	4,6	Kutná Hora	6,8	Přerov	2,3
Sokolov	4,5	Pardubice	6,5	Ostrava-město	2,3
Kladno	4,5	Šumperk	6,4	Znojmo	2,3
Mělník	4,4	Litoměřice	6,4	Jeseník	2,2
Teplice	4,4	Břeclav	6,2	Žďár nad Sázavou	2,2
Přerov	4,2	Vyškov	6,2	Jablonec nad Nisou	2,2
Karlovy Vary	4,2	Tábor	6,2	Blansko	2,1
Kolín	4,2	Jindřichův Hradec	6,1	Litoměřice	1,9
Příbram	4,0	Mladá Boleslav	6,0	Karlovy Vary	1,9
Nymburk	4,0	Příbram	6,0	Frýdek-Místek	1,8
Semily	4,0	Rakovník	5,9	Třebíč	1,6
Jablonec nad Nisou	3,8	Blansko	5,8	Teplice	1,6
Liberec	3,8	Svitavy	5,8	Břeclav	1,6
Jeseník	3,7	Jihlava	5,8	Strakonice	1,6
Náchod	3,5	Semily	5,7	Kroměříž	1,4
Beroun	3,5	Ústí nad Orlicí	5,5	Kladno	1,4
Litoměřice	3,5	Tachov	5,4	Šumperk	1,3
Rokycany	3,4	Cheb	5,4	Chomutov	1,3
Český Krumlov	3,4	Klatovy	5,3	Náchod	1,3
Tachov	3,2	Beroun	5,3	Trutnov	1,2
Vsetín	3,2	Olomouc	5,3	Semily	1,2
Trutnov	3,2	Kroměříž	5,2	Olomouc	1,2
Šumperk	3,2	České Budějovice	5,1	Havlíčkův Brod	1,1
Tábor	3,2	Žďár nad Sázavou	5,0	Uherské Hradiště	1,1
Třebíč	3,1	Brno-město	5,0	Nový Jičín	1,1
Kutná Hora	3,1	Frýdek-Místek	4,9	Prostějov	1,1
Blansko	3,1	Rychnov nad Kněžnou	4,8	Příbram	1,1
Frýdek-Místek	3,1	Rokycany	4,7	Vsetín	1,0
Žďár nad Sázavou	3,1	Znojmo	4,7	Liberec	1,0
Břeclav	3,0	Mělník	4,6	Plzeň-sever	0,9
Brno-venkov	3,0	Strakonice	4,6	Rokycany	0,9
území Hlavního města	3,0	Liberec	4,5	Vyškov	0,9
Olomouc	3,0	Benešov	4,4	Nymburk	0,9
Domažlice	2,9	Zlín	4,3	Kutná Hora	0,8
Nový Jičín	2,9	Český Krumlov	4,3	Jindřichův Hradec	0,8
Česká Lípa	2,9	Chrudim	4,0	Jičín	0,8
Opava	2,9	Uherské Hradiště	4,0	Brno-venkov	0,8
Plzeň-město	2,8	Prachatice	3,9	Rakovník	0,8
Rakovník	2,8	Náchod	3,9	Písek	0,7
Hradec Králové	2,8	Trutnov	3,9	Svitavy	0,7
Plzeň-sever	2,8	Brno-venkov	3,4	Kolín	0,7
Jihlava	2,7	Louny	3,3	Jihlava	0,7
Kroměříž	2,7	Havlíčkův Brod	3,3	Hradec Králové	0,6
Havlíčkův Brod	2,7	Jablonec nad Nisou	3,3	České Budějovice	0,6
Uherské Hradiště	2,6	Nový Jičín	3,2	Brno-město	0,6
Svitavy	2,6	Děčín	3,1	Tábor	0,6
Cheb	2,6	Třebíč	3,1	Mělník	0,6
Pardubice	2,6	Ústí nad Labem	3,0	Zlín	0,6
Strakonice	2,5	Prostějov	3,0	Chrudim	0,6
Vyškov	2,4	Přerov	2,9	Rychnov nad Kněžnou	0,5
Mladá Boleslav	2,4	Kladno	2,4	Domažlice	0,5
Prostějov	2,3	Hodonín	2,4	Prachatice	0,5
Klatovy	2,3	Česká Lípa	2,4	Beroun	0,5
České Budějovice	2,3	Domažlice	2,3	Klatovy	0,5
Chrudim	2,3	Vsetín	2,3	Ústí nad Orlicí	0,5
Písek	2,3	Plzeň-město	2,2	Plzeň-jih	0,5
Ústí nad Orlicí	2,3	Opava	2,1	Cheb	0,4
Prachatice	2,3	Plzeň-sever	2,1	Plzeň-město	0,4
Jičín	2,1	Jeseník	2,0	Benešov	0,4
Zlín	2,1	Most	1,8	Pardubice	0,4
Plzeň-jih	2,0	Teplice	1,6	území Hlavního města	0,4
Rychnov nad Kněžnou	1,8	Sokolov	1,2	Pelhřimov	0,3
Jindřichův Hradec	1,8	Karviná	1,1	Praha-západ	0,3
Praha-západ	1,8	Bruntál	1,0	Tachov	0,3
Benešov	1,8	Chomutov	1,0	Český Krumlov	0,3
Pelhřimov	1,7	Ostrava-město	0,6	Mladá Boleslav	0,2
Praha-východ	1,4	Plzeň-jih	0,0	Praha-východ	0,2
Celkem ČR	3,4	Celkem ČR	4,6	Celkem ČR	0,8