



Úřad práce ČR

Krajská pobočka Úřadu práce ČR v Hradci Králové

Měsíční statistická zpráva

duben 2022

Zprávu předkládá:

Ing. Blanka Švorcová

Vedoucí oddělení zaměstnanosti

<https://www.uradprace.cz/web/cz/statistiky-hkk>

Hradec Králové 2022



Informace o nezaměstnanosti v Královéhradeckém kraji

k 30. 04. 2022

V dubnu poklesl celkový počet uchazečů o zaměstnání na 9 984, počet hlášených volných pracovních míst poklesl na 12 853 a podíl nezaměstnaných osob poklesl na 2,6 %.

K 30. 04. 2022 evidoval ÚP ČR - krajská pobočka v Hradci Králové celkem 9 984 uchazečů o zaměstnání. Jejich počet byl o 499 nižší než na konci předchozího měsíce, ve srovnání se stejným obdobím minulého roku je nižší o 1 534 osob. Z tohoto počtu bylo 8 886 dosažitelných uchazečů o zaměstnání ve věku 15–64 let. Bylo to o 522 méně než na konci předchozího měsíce. Ve srovnání se stejným obdobím minulého roku byl jejich počet nižší o 1 836.

V průběhu měsíce bylo nově zaevidováno 1 385 osob. Ve srovnání s minulým měsícem to bylo méně o 66 osob a v porovnání se stejným obdobím předchozího roku více o 30 osob.

Z evidence během měsíce odešlo celkem 1 884 uchazečů (ukončená evidence, vyřazení uchazeči). Bylo to o 54 osob více než v předchozím měsíci a o 142 osob více než ve stejném měsíci minulého roku. Do zaměstnání z nich ve sledovaném měsíci nastoupilo 1 349, tj. o 63 více než v předchozím měsíci a o 76 méně než ve stejném měsíci minulého roku, 171 uchazečů o zaměstnání bylo umístěno prostřednictvím úřadu práce tj. o 22 více než v předchozím měsíci a o 100 méně ve stejném období minulého roku, 535 uchazečů bylo vyřazeno bez umístění.

V 5 okresech byl zaznamenán meziměsíční pokles míry nezaměstnanosti, v žádném nárůst. Největší změna byla v okresech Hradec Králové (- 5,5 %), a Jičín (- 5,5 %), Náchod (- 4,9 %) a Rychnov nad Kněžnou (- 4,5 %).

Ke konci měsíce bylo evidováno na ÚP ČR - krajské pobočce v Hradci Králové 5 178 žen. Jejich podíl na celkovém počtu uchazečů činil 51,9 %. V evidenci bylo 1766 osob se zdravotním postižením, což představovalo 17,7 % z celkového počtu nezaměstnaných.

Ke konci tohoto měsíce bylo evidováno 516 absolventů škol všech stupňů vzdělání a mladistvých, jejich počet poklesl ve srovnání s předchozím měsícem o 11 osob a ve srovnání se stejným měsícem minulého roku byl nižší o 12 osob. Na celkové nezaměstnanosti se podíleli 5,2 %.

Podporu v nezaměstnanosti pobíralo 3 641 uchazečů o zaměstnání, tj. 36,5 % všech uchazečů vedených v evidenci.



Podíl nezaměstnaných osob, tj. počet dosažitelných uchazečů o zaměstnání ve věku 15-64 let k obyvatelstvu stejného věku k 30. 04. 2022 meziměsíčně poklesl na 2,6 %.

4 okresy vykázaly podíl nezaměstnaných nižší než republikový průměr. Nejnižší byl v okresech Rychnov nad Kněžnou (1,7 %), Jičín (1,9 %) a Hradec Králové (2,5 %).

Podíl nezaměstnaných žen poklesl na 2,8 %, podíl nezaměstnaných mužů poklesl na 2,5 %.

Kraj evidoval k 30. 04. 2022 celkem 12 853 volných pracovních míst. Jejich počet byl o 132 nižší, než v předchozím měsíci a o 266 vyšší než ve stejném měsíci minulého roku. Na jedno volné pracovní místo připadalo v průměru 0,8 uchazeče, z toho nejvíce v okresech Náchod (1,2), Trutnov (1,2). Z celkového počtu nahlášených volných míst bylo 590 vhodných pro osoby se zdravotním postižením (OZP), na jedno volné pracovní místo připadaly 3 OZP. Volných pracovních míst pro absolventy a mladistvé bylo registrováno 2 737, na jedno volné místo připadalo 0,19 uchazečů této kategorie. Z celkového počtu volných pracovních míst bylo 3 629 míst bez příznaku „pro cizince“. Na dalších 9 224 pozic pak mohli zaměstnavatelé přijímat také pracovníky ze zahraničí.

V rámci aktivní politiky zaměstnanosti (APZ) bylo od počátku roku prostřednictvím příspěvků APZ podpořeno 318 osob, z toho bylo do rekvalifikačních kurzů zařazeno 112 osob.

V dubnu byl podpořen jeden záměr vykonávat činnost osoby samostatně činné prostřednictvím SÚPM – SVČ v předmětu činnosti: Pedikúra, manikúra.

Informace o vývoji nezaměstnanosti v ČR v elektronické formě jsou zveřejněny na internetové adrese <https://www.mpsv.cz/web/cz/mesicni>.



1. Základní charakteristika vývoje nezaměstnanosti a volných pracovních míst v Královéhradeckém kraji

Tabulka č. 1 - Vývoj nezaměstnanosti

ukazatel (celkový počet)		stav k		
		duben 2021	březen 2022	duben 2022
evidovaní uchazeči o zaměstnání		11 518	10 483	9 984
z toho	ženy	5 843	5 315	5 178
	absolventi a mladiství	528	527	516
	uchazeči se zdravotním postižením	1 928	1 817	1 766
uchazeči s nárokem na Pvn		3 972	3 966	3 641
podíl nezaměstnaných osob v %		3,1	2,8	2,6
volná pracovní místa		12 587	12 985	12 853
počet uchazečů na 1 volné pracovní místo		0,9	0,8	0,8

Tabulka č. 2 - Tok nezaměstnanosti

ukazatel	počet uchazečů ve sledovaném měsíci		
	duben 2021	březen 2022	duben 2022
nově evidovaní uchazeči o zaměstnání - ve sled. měsíci	1 355	1 451	1 385
uchazeči s ukonč. evidencí a vyřazení - ve sled. měsíci	1 742	1 830	1 884
- z toho umístění celkem	1 425	1 286	1 349
- z toho umístění úřadem práce	271	149	171

Tabulka č. 3 - Nezaměstnanost v okresech k 30.04.2022

okres	počet nezaměstnaných		volná pracovní místa	počet uchazečů na 1 VPM	podíl nezaměstnaných osob v %
	celkem	z toho ženy			
Hradec Králové	2 940	1 521	4 974	0,6	2,5
Jičín	1 092	609	1 505	0,7	1,9
Náchod	2 570	1 295	2 233	1,2	3,6
Rychnov nad Kněžnou	920	532	2 001	0,5	1,7
Trutnov	2 462	1 221	2 140	1,2	3,1
Královéhradecký kraj	9 984	5 178	12 853	0,8	2,6
Celkem ČR	243 658	128 713	344 350	0,7	3,3



2. Vybrané nástroje aktivní politiky zaměstnanosti v Královéhradeckém kraji

Tabulka č. 4 – Osoby podpořené v rámci APZ a rekvalifikace uchazečů a zájemců o zaměstnání

ukazatel (celkový počet)	stav k		celkem od počátku roku	
	30. 04. 2021	30. 04. 2022	30. 04. 2021	30. 04. 2022
osoby podpořené v rámci APZ				
veřejně prospěšné práce (VPP)	102	3	85	1
veřejně prospěšné práce (VPP) - ESF ¹⁾	145	79	65	46
společensky účelná prac. místa (SÚPM)	5	0	6	2
společensky účelná prac. místa (SÚPM) - ESF ¹⁾	75	124	33	33
SÚPM - samostatně výděleč. činnost (SVČ)	10	8	4	0
SÚPM - samostatně výděleč. činnost (SVČ) - ESF ¹⁾	0	0	0	0
zřízení pracovního místa pro OZP (bez SVČ)	11	4	4	1
zřízení pracovního místa pro OZP - SVČ	1	1	0	0
vytvořená pracovní místa (NIP)	0	7	0	58
ostatní nástroje APZ	8	89	1	65
rekvalifikace uchazečů a zájemců o zaměstnání				
uchazeči a zájemci zařazení do rekvalifikací	0	0	0	0
uchazeči a zájemci zařazení do rekvalifikací - ESF ¹⁾	3	4	8	29
uchazeči a zájemci, kteří zahájili zvolenou rekvalifikaci	0	0	0	3
uchazeči a zájemci, kteří zahájili zvolenou rekvalifikaci - ESF ¹⁾	13	18	44	80
Osoby podpořené v rámci APZ celkem	373	337	250	318

1) financováno převážně z Evropského sociálního fondu

Podrobnější statistické údaje o nástrojích APZ naleznete na stránkách Integrovaného portálu MPSV, v měsíčních statistikách nezaměstnanosti <https://www.mpsv.cz/web/cz/mesicni>

3. **MAPA** – ArcView – Podíl nezaměstnaných v okresech kraje (mapa kraje)



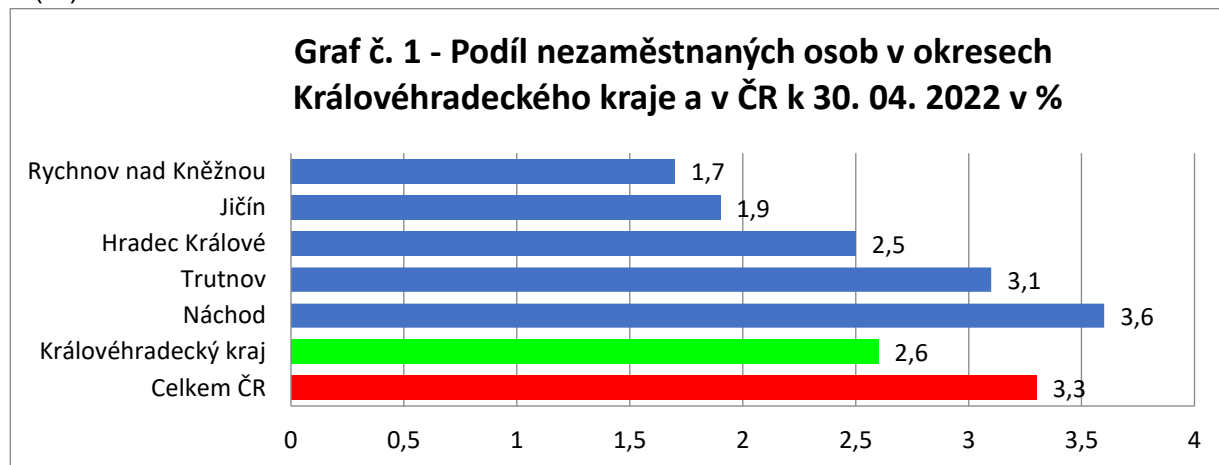
Vytvořil : KrP Hradec Králové

04.05.2022, Hradec Králové

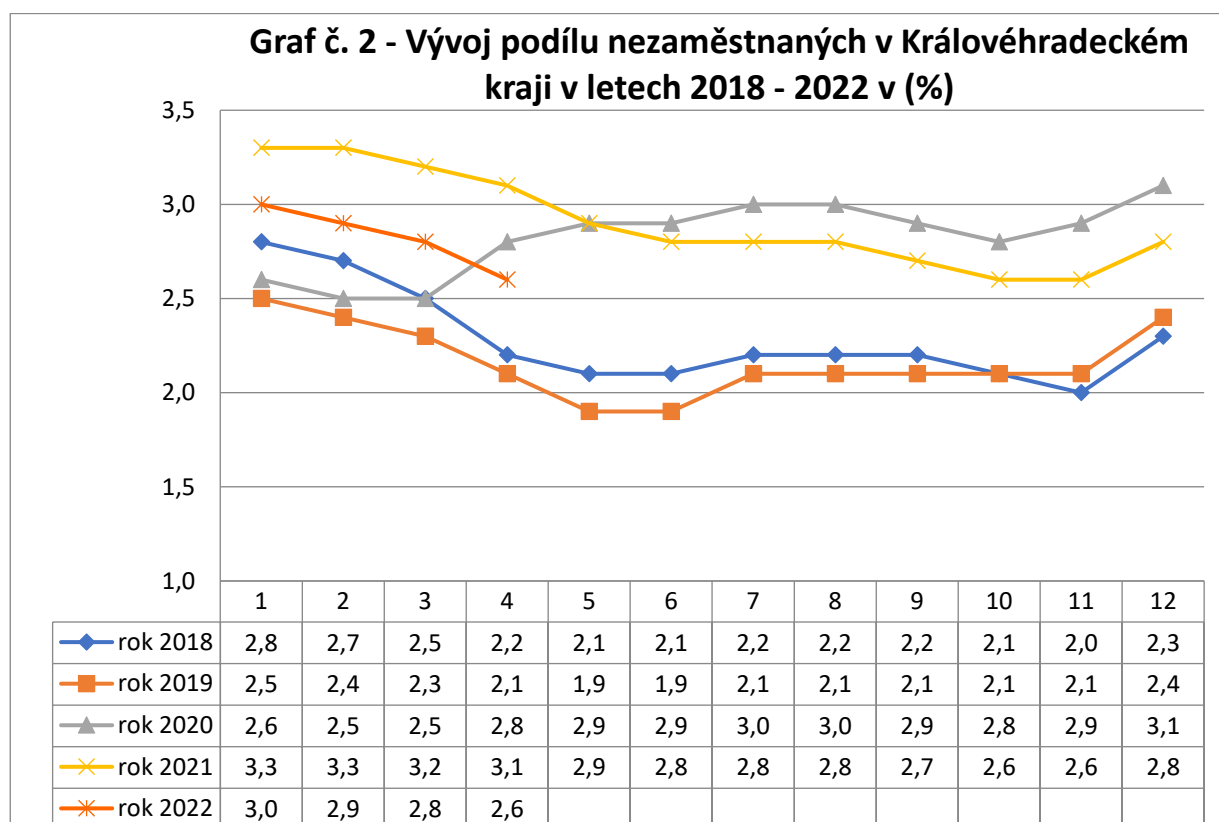
Zdroj dat: MPSV, ČSÚ

4. GRAFY

Graf č.1 - Podíl nezaměstnaných osob v okresech Královéhradeckého kraje a v ČR k 30.04.2022 v (%)

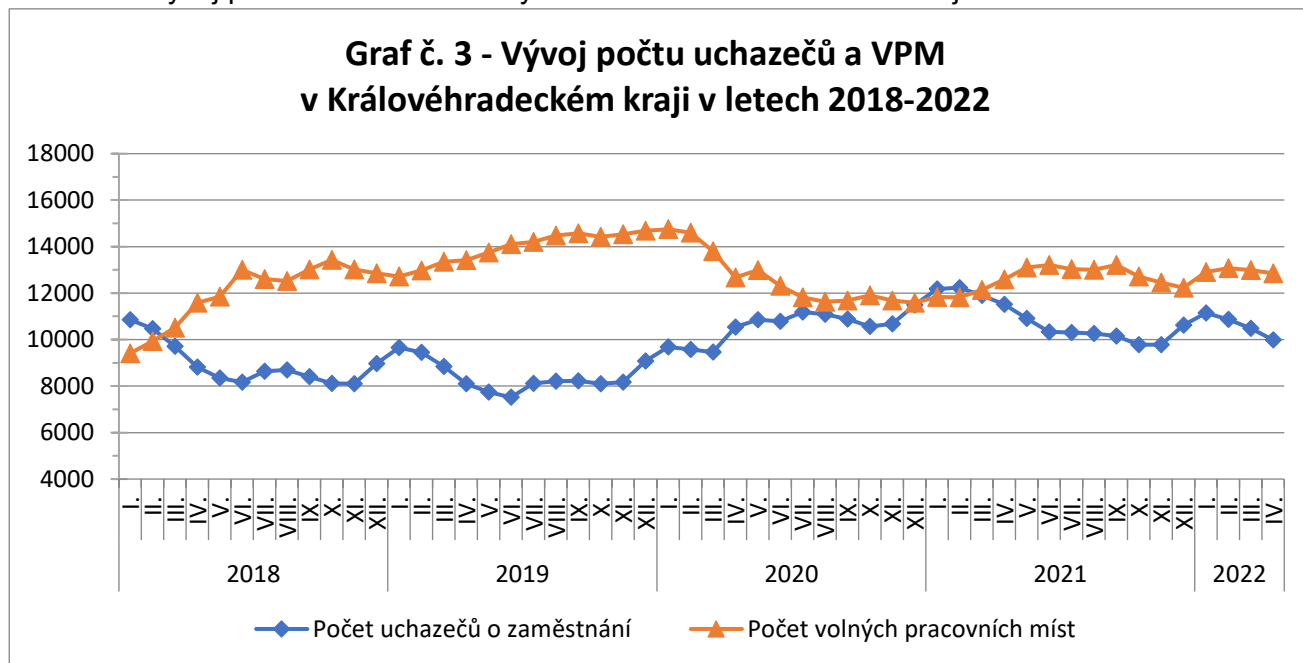


Graf č. 2 - Vývoj podílu nezaměstnaných v Královéhradeckém kraji v letech 2018 - 2022 v (%)

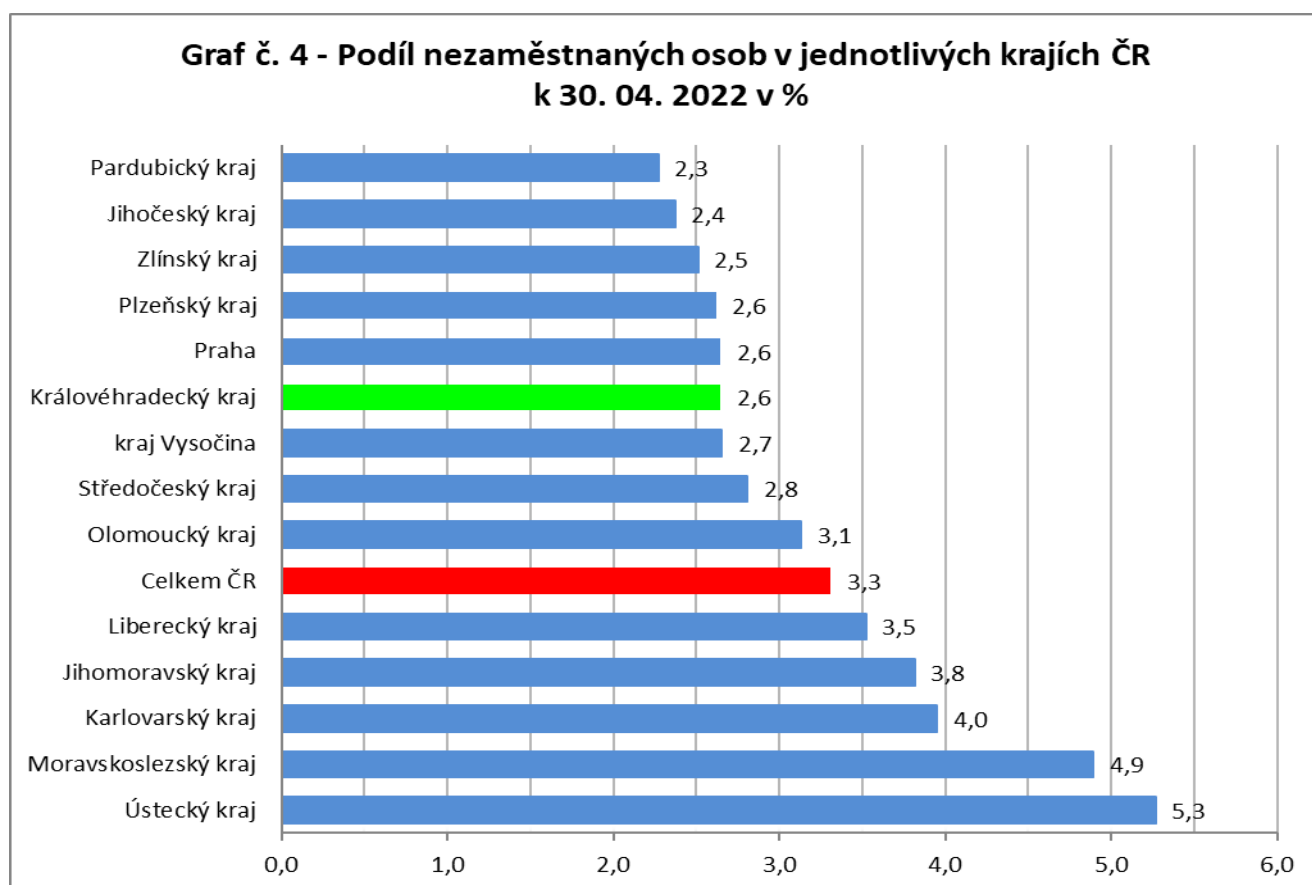




Graf č. 3 - Vývoj počtu uchazečů a volných míst v Královéhradeckém kraji v letech 2018–2022



Graf č. 4 - Podíl nezaměstnaných osob v jednotlivých krajích ČR k 30.04.2022 v (%)





Tabulka seříděných okresů k 30. 04. 2022 (z celorepublikové statistiky)

	PNO v %		mezimés. přírůst./ úbytek nezam. v %		počet uchazečů na 1 VPM
Karviná	8,3	Plzeň-město	1,2	Karviná	9,7
Most	6,7	Česká Lípa	1,1	Most	4,4
Chomutov	6,4	Teplice	0,9	Bruntál	4,3
Bruntál	6,0	Praha-východ	0,7	Ústí nad Labem	3,7
Louny	5,8	Chomutov	0,3	Sokolov	3,1
Ústí nad Labem	5,5	Most	0,3	Louny	2,9
Ostrava-město	5,4	Mladá Boleslav	-0,2	Děčín	2,6
Znojmo	5,0	Rokycany	-0,4	Jeseník	2,5
Hodonín	4,9	Brno-město	-0,6	Hodonín	2,3
Sokolov	4,8	Beroun	-0,8	Znojmo	2,3
Děčín	4,8	Kolín	-1,1	Opava	2,2
Jeseník	4,6	Prostějov	-1,1	Ostrava-město	2,2
Brno-město	4,6	Ústí nad Labem	-1,1	Česká Lípa	2,2
Teplice	4,5	Karviná	-1,2	Jablonec nad Nisou	2,0
Kladno	4,3	Kladno	-1,4	Přerov	2,0
Karlovy Vary	4,2	Louny	-1,6	Litoměřice	1,9
Přerov	4,1	Liberec	-1,6	Třebíč	1,8
Mělník	4,1	Blansko	-1,7	Frýdek-Místek	1,7
Semily	4,0	Jablonec nad Nisou	-1,9	Žďár nad Sázavou	1,7
Nymburk	3,7	Brno-venkov	-1,9	Karlovy Vary	1,6
Příbram	3,7	Ostrava-město	-2,1	Blansko	1,6
Jablonec nad Nisou	3,7	Praha	-2,4	Teplice	1,5
Kolín	3,7	Ústí nad Orlicí	-2,4	Kladno	1,4
Český Krumlov	3,6	Přerov	-2,5	Šumperk	1,3
Náchod	3,6	Semily	-2,7	Kroměříž	1,3
Liberec	3,6	Mělník	-2,8	Břeclav	1,3
Litoměřice	3,5	Praha-západ	-2,9	Strakonice	1,2
Třebíč	3,3	Děčín	-3,1	Náchod	1,2
Vsetín	3,3	Kroměříž	-3,3	Trutnov	1,2
Rokycany	3,2	Sokolov	-3,3	Semily	1,1
Šumperk	3,1	Trutnov	-3,5	Chomutov	1,1
Tachov	3,1	Nymburk	-3,5	Olomouc	1,1
Trutnov	3,1	Pardubice	-3,5	Havlíčkův Brod	1,0
Beroun	3,1	Opava	-3,6	Nový Jičín	1,0
Domažlice	3,1	Benešov	-3,8	Vsetín	0,9
Frýdek-Místek	3,0	Tachov	-3,9	Prostějov	0,9
Žďár nad Sázavou	3,0	Litoměřice	-3,9	Uherské Hradiště	0,9
Česká Lípa	3,0	Karlovy Vary	-3,9	Rokycany	0,9
Tábor	3,0	Domažlice	-4,3	Rakovník	0,9
Břeclav	2,9	Frýdek-Místek	-4,5	Vyškov	0,8
Blansko	2,9	Rychnov nad Kněžnou	-4,5	Liberec	0,8
Opava	2,9	Vyškov	-4,7	Nymburk	0,8
Kutná Hora	2,9	Zlín	-4,8	Jindřichův Hradec	0,8
Rakovník	2,8	Náchod	-4,9	Jičín	0,7
Nový Jičín	2,8	Plzeň-sever	-5,0	Písek	0,7
Cheb	2,8	Uherské Hradiště	-5,1	Brno-venkov	0,7
Brno-venkov	2,8	Havlíčkův Brod	-5,3	Příbram	0,7
Olomouc	2,7	Nový Jičín	-5,4	Plzeň-sever	0,7
Praha	2,6	Příbram	-5,4	Kutná Hora	0,6
Plzeň-město	2,6	Hradec Králové	-5,5	Svitavy	0,6
Plzeň-sever	2,6	Jičín	-5,5	Kolín	0,6
Kroměříž	2,6	Bruntál	-5,8	Hradec Králové	0,6
Jihlava	2,5	Plzeň-jih	-5,8	Brno-město	0,6
Hradec Králové	2,5	Hodonín	-5,9	Jihlava	0,6
Havlíčkův Brod	2,5	Vsetín	-6,2	Mělník	0,6
Svitavy	2,5	Jihlava	-6,3	Chrudim	0,5
Uherské Hradiště	2,4	Tábor	-6,5	České Budějovice	0,5
Prachatice	2,4	Žďár nad Sázavou	-6,5	Tábor	0,5
Chrudim	2,4	Olomouc	-6,6	Domažlice	0,5
Klatovy	2,3	České Budějovice	-6,7	Zlín	0,5
Písek	2,3	Pelhřimov	-6,9	Prachatice	0,5
Prostějov	2,3	Třebíč	-7,5	Klatovy	0,5
Strakonice	2,3	Rakovník	-7,5	Cheb	0,5
Pardubice	2,2	Šumperk	-8,5	Rychnov nad Kněžnou	0,5
Mladá Boleslav	2,2	Cheb	-8,5	Ústí nad Orlicí	0,4
Vyškov	2,2	Písek	-8,6	Beroun	0,4
Ústí nad Orlicí	2,0	Kutná Hora	-8,7	Benešov	0,4
České Budějovice	2,0	Svitavy	-8,9	Plzeň-město	0,4
Zlín	2,0	Znojmo	-9,2	Pardubice	0,3
Jičín	1,9	Klatovy	-9,8	Český Krumlov	0,3
Plzeň-jih	1,8	Prachatice	-9,8	Plzeň-jih	0,3
Jindřichův Hradec	1,8	Český Krumlov	-11,8	Praha-západ	0,3
Rychnov nad Kněžnou	1,7	Strakonice	-11,9	Praha	0,3
Benešov	1,6	Břeclav	-12,0	Pelhřimov	0,3
Pelhřimov	1,5	Jeseník	-12,5	Mladá Boleslav	0,2
Praha-západ	1,5	Chrudim	-12,5	Tachov	0,2
Praha-východ	1,1	Jindřichův Hradec	-13,8	Praha-východ	0,1
Celkem ČR	3,3	Celkem ČR	-3,6	Celkem ČR	0,7