



Úřad práce ČR

Krajská pobočka Úřadu práce ČR v Hradci Králové

Měsíční statistická zpráva

leden 2022

Zprávu předkládá:

Ing. Blanka Švorcová

Vedoucí oddělení zaměstnanosti

<https://www.uradprace.cz/web/cz/statistiky-hkk>

Hradec Králové 2022



Informace o nezaměstnanosti v Královéhradeckém kraji

k 31. 01. 2022

V lednu vzrostl celkový počet uchazečů o zaměstnání na 11 143, počet hlášených volných pracovních míst vzrostl na 12 910 a podíl nezaměstnaných osob vzrostl na 3 %.

K 31. 01. 2022 evidoval ÚP ČR - krajská pobočka v Hradci Králové celkem 11 143 uchazečů o zaměstnání. Jejich počet byl o 521 vyšší než na konci předchozího měsíce, ve srovnání se stejným obdobím minulého roku je nižší o 1 041 osob. Z tohoto počtu bylo 10 126 dosažitelných uchazečů o zaměstnání ve věku 15–64 let. Bylo to o 459 více než na konci předchozího měsíce. Ve srovnání se stejným obdobím minulého roku byl jejich počet nižší o 1 276.

V průběhu měsíce bylo nově zaevidováno 2 233 osob. Ve srovnání s minulým měsícem to bylo více o 315 osob a v porovnání se stejným obdobím předchozího roku více o 163 osob.

Z evidence během měsíce odešlo celkem 1 712 uchazečů (ukončená evidence, vyřazení uchazeči). Bylo to o 631 osob více než v předchozím měsíci a o 343 osob více než ve stejném měsíci minulého roku. Do zaměstnání z nich ve sledovaném měsíci nastoupilo 1 208, tj. o 567 více než v předchozím měsíci a o 166 více než ve stejném měsíci minulého roku, 155 uchazečů o zaměstnání bylo umístěno prostřednictvím úřadu práce tj. o 58 více než v předchozím měsíci a o 58 více ve stejném období minulého roku, 504 uchazečů bylo vyřazeno bez umístění.

V žádném okrese nebyl zaznamenán meziměsíční pokles míry nezaměstnanosti, v 5 nárůst. Největší změna byla v okresech Trutnov (+4,8 %), Jičín (+4,1 %) a Hradec Králové (+3 %).

Ke konci měsíce bylo evidováno na ÚP ČR - krajské pobočce v Hradci Králové 5 508 žen. Jejich podíl na celkovém počtu uchazečů činil 49,4 %. V evidenci bylo 1 819 osob se zdravotním postižením, což představovalo 16,3 % z celkového počtu nezaměstnaných.

Ke konci tohoto měsíce bylo evidováno 556 absolventů škol všech stupňů vzdělání a mladistvých, jejich počet poklesl ve srovnání s předchozím měsícem o 39 osob a ve srovnání se stejným měsícem minulého roku byl nižší o 42 osob. Na celkové nezaměstnanosti se podíleli 5 %.

Podporu v nezaměstnanosti pobíralo 4 483 uchazečů o zaměstnání, tj. 40,2 % všech uchazečů vedených v evidenci.

Podíl nezaměstnaných osob, tj. počet dosažitelných uchazečů o zaměstnání ve věku 15-64 let k obyvatelstvu stejného věku k 31. 01. 2022 meziměsíčně vzrostl na 3 %.



4 okresy vykázaly podíl nezaměstnaných nižší než republikový průměr. Nejnižší byl v okresech Rychnov nad Kněžnou (1,9 %), Jičín (2,3 %) a Hradec Králové (2,9 %).

Podíl nezaměstnaných žen vzrostl na 3 %, podíl nezaměstnaných mužů vzrostl na 2,9 %.

Kraj evidoval k 31. 01. 2022 celkem 12 910 volných pracovních míst. Jejich počet byl o 682 vyšší, než v předchozím měsíci a o 1083 vyšší než ve stejném měsíci minulého roku. Na jedno volné pracovní místo připadalo v průměru 0,9 uchazeče, z toho nejvíce v okresech Trutnov (1,4), Náchod (1,2). Z celkového počtu nahlášených volných míst bylo 573 vhodných pro osoby se zdravotním postižením (OZP), na jedno volné pracovní místo připadaly 3,2 OZP. Volných pracovních míst pro absolventy a mladistvé bylo registrováno 2469, na jedno volné místo připadalo 0,23 uchazečů této kategorie. Z celkového počtu volných pracovních míst bylo 3199 míst bez příznaku „pro cizince“. Na dalších 9711 pozic pak mohli zaměstnavatelé přijímat také pracovníky ze zahraničí.

V rámci aktivní politiky zaměstnanosti (APZ) bylo od počátku roku prostřednictvím příspěvků APZ podpořeno 78 osob, z toho bylo do rekvalifikačních kurzů zařazeno 31 osob.

V lednu nebyl podpořen žádný záměr vykonávat činnost osoby samostatně činné prostřednictvím SÚPM – SVČ.

Informace o vývoji nezaměstnanosti v ČR v elektronické formě jsou zveřejněny na internetové adrese <https://www.mpsv.cz/web/cz/mesicni>.



1. Základní charakteristika vývoje nezaměstnanosti a volných pracovních míst v Královéhradeckém kraji

Tabulka č. 1 - Vývoj nezaměstnanosti

ukazatel (celkový počet)		stav k		
		leden 2021	prosinec 2021	leden 2022
evidovaní uchazeči o zaměstnání		12 184	10 622	11 143
z toho	ženy	5 849	5 301	5 508
	absolventi a mladiství	598	595	556
	uchazeči se zdravotním postižením	1 874	1 817	1 819
uchazeči s nárokem na Pvn		4 913	4 080	4 483
podíl nezaměstnaných osob v %		3,3	2,8	3,0
volná pracovní místa		11 827	12 228	12 910
počet uchazečů na 1 volné pracovní místo		1	0,9	0,9

Tabulka č. 2 - Tok nezaměstnanosti

ukazatel	počet uchazečů ve sledovaném měsíci		
	leden 2021	prosinec 2021	leden 2022
nově evidovaní uchazeči o zaměstnání - ve sled. měsíci	2 070	1 918	2 233
uchazeči s ukonč. evidencí a vyřazení - ve sled. měsíci	1 369	1 081	1 712
- z toho umístění celkem	1 042	641	1 208
- z toho umístění úřadem práce	97	97	155

Tabulka č. 3 - Nezaměstnanost v okresech k 31.01.2022

okres	počet nezaměstnaných		volná pracovní místa	počet uchazečů na 1 VPM	podíl nezaměstnaných osob v %
	celkem	z toho ženy			
Hradec Králové	3 361	1 639	4 864	0,7	2,9
Jičín	1 282	671	1 610	0,8	2,3
Náchod	2 836	1 329	2 414	1,2	3,9
Rychnov nad Kněžnou	1 019	556	2 172	0,5	1,9
Trutnov	2 645	1 313	1 850	1,4	3,3
Královéhradecký kraj	11 143	5 508	12 910	0,9	3,0
Celkem ČR	267 076	135 727	351 680	0,8	3,6



2. Vybrané nástroje aktivní politiky zaměstnanosti v Královéhradeckém kraji

Tabulka č. 4 – Osoby podpořené v rámci APZ a rekvalifikace uchazečů a zájemců o zaměstnání

ukazatel (celkový počet)	stav k		celkem od počátku roku	
	31. 01.2021	31. 01. 2022	31. 01.2021	31. 01. 2022
osoby podpořené v rámci APZ				
veřejně prospěšné práce (VPP)	64	102	0	0
veřejně prospěšné práce (VPP) - ESF ¹⁾	186	77	4	7
společensky účelná prac. místa (SÚPM)	5	11	1	2
společensky účelná prac. místa (SÚPM) - ESF ¹⁾	78	143	9	9
SÚPM - samostatně výděleč. činnost (SVČ)	10	12	2	0
SÚPM - samostatně výděleč. činnost (SVČ) - ESF ¹⁾	0	0	0	0
zřízení pracovního místa pro OZP (bez SVČ)	10	4	0	1
zřízení pracovního místa pro OZP - SVČ	1	1	0	0
vytvořená pracovní místa (NIP)	0	2	0	11
ostatní nástroje APZ	15	62	1	17
rekvalifikace uchazečů a zájemců o zaměstnání				
uchazeči a zájemci zařazení do rekvalifikací	0	0	0	0
uchazeči a zájemci zařazení do rekvalifikací - ESF ¹⁾	0	9	0	9
uchazeči a zájemci, kteří zahájili zvolenou rekvalifikaci	0	0	0	0
uchazeči a zájemci, kteří zahájili zvolenou rekvalifikaci - ESF ¹⁾	6	11	7	22
Osoby podpořené v rámci APZ celkem	375	434	24	78

1) financováno převážně z Evropského sociálního fondu

Podrobnější statistické údaje o nástrojích APZ naleznete na stránkách Integrovaného portálu MPSV, v měsíčních statistikách nezaměstnanosti <https://www.mpsv.cz/web/cz/mesicni>

3. **MAPA** – ArcView – Podíl nezaměstnaných v okresech kraje (mapa kraje)



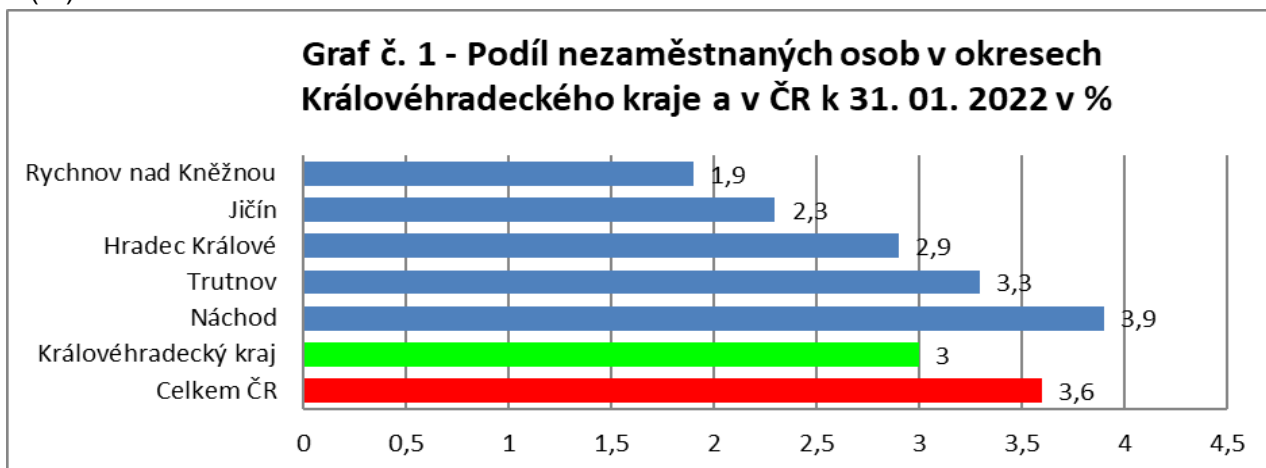
Vytvořil : KrP Hradec Králové

02.02.2022, Hradec Králové

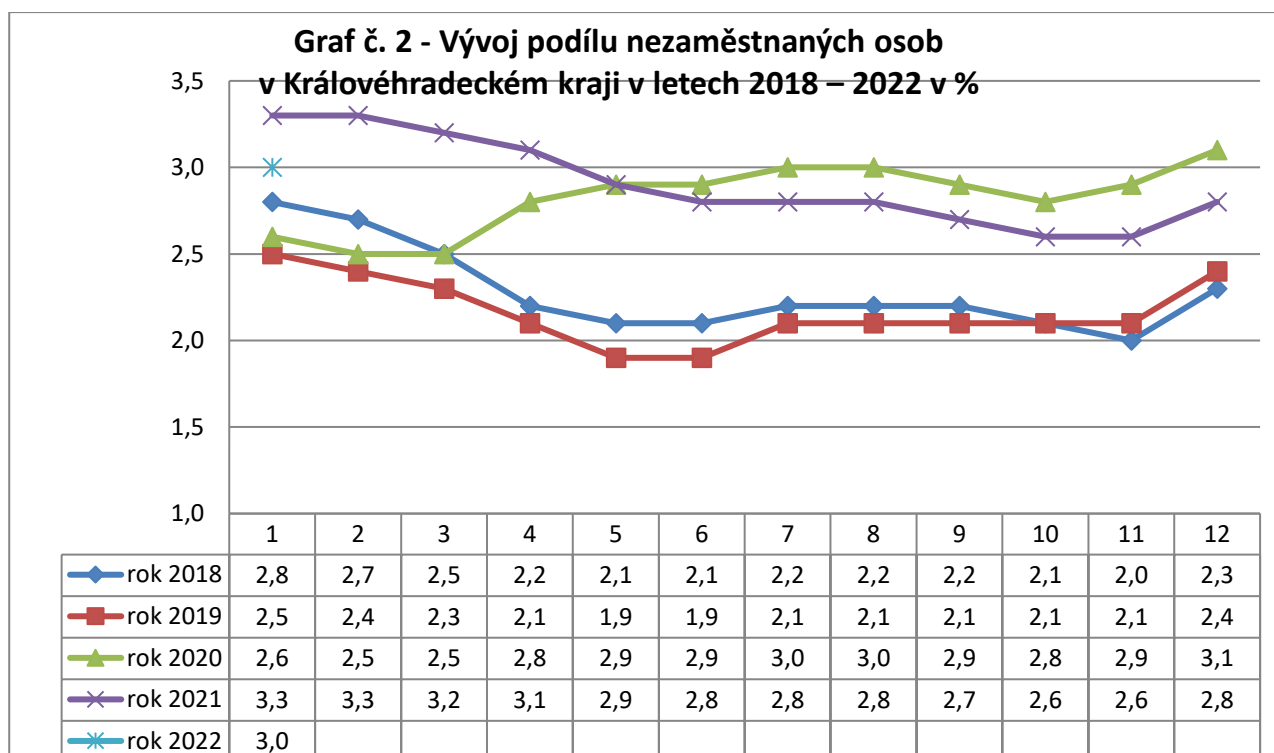
Zdroj dat: MPSV, ČSÚ

4. GRAFY

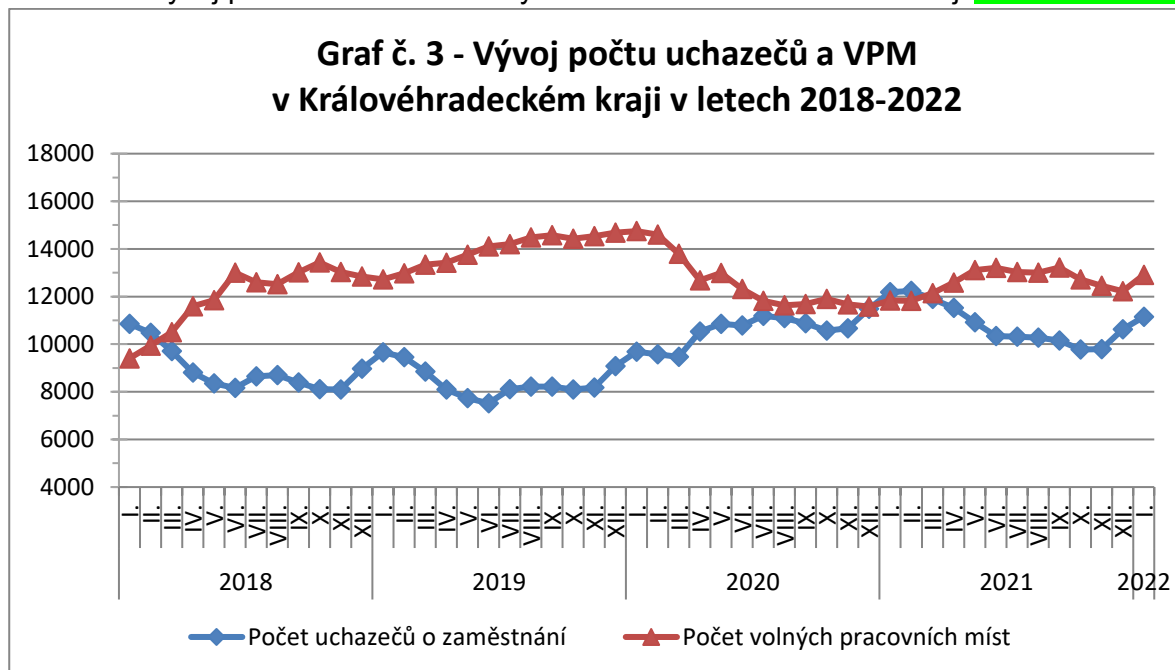
Graf č.1 - Podíl nezaměstnaných osob v okresech Královéhradeckého kraje a v ČR k 31.01.2022 v (%)



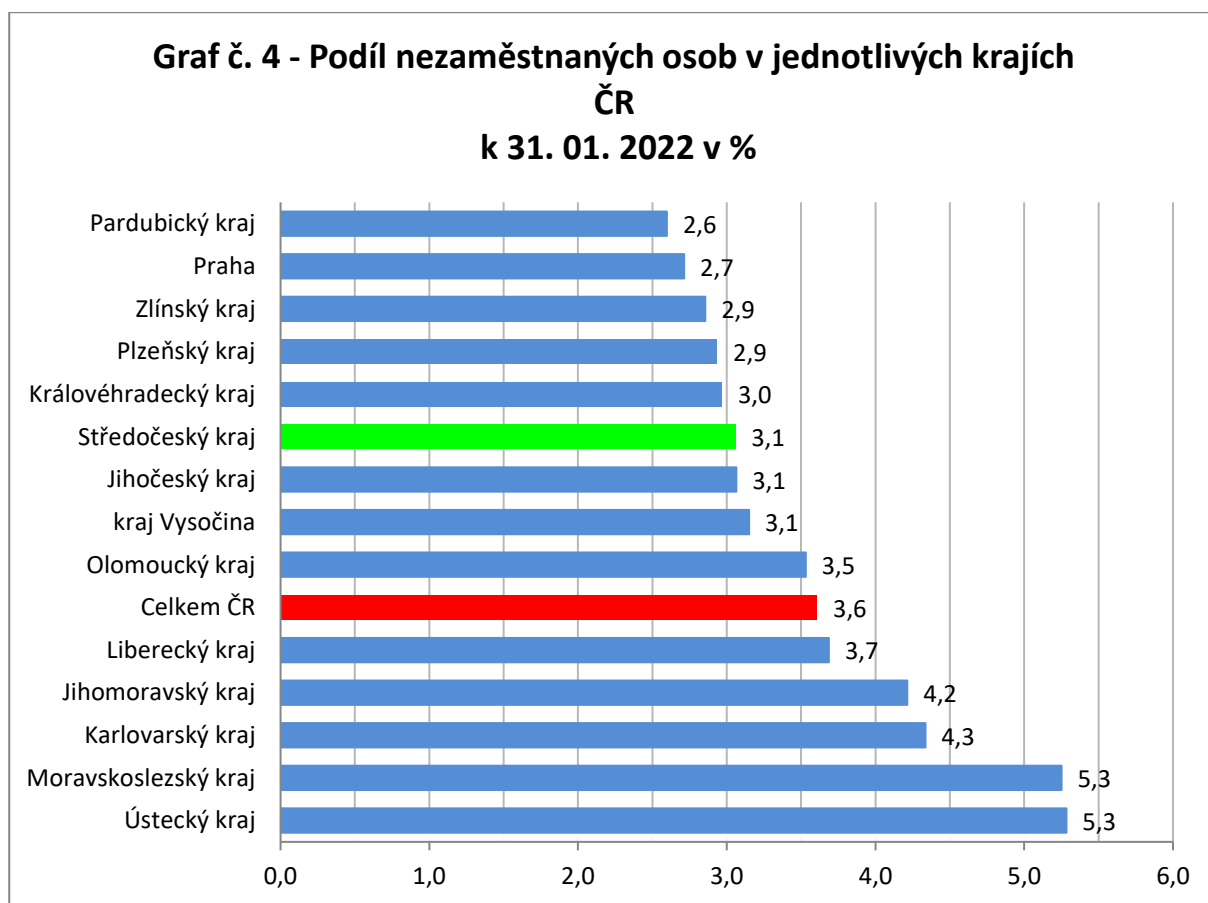
Graf č. 2 - Vývoj podílu nezaměstnaných v Královéhradeckém kraji v letech 2018 - 2022 v (%)



Graf č. 3 - Vývoj počtu uchazečů a volných míst v Královéhradeckém kraji v letech 2018–2022



Graf č. 4 - Podíl nezaměstnaných osob v jednotlivých krajích ČR k 31.01.2022 v (%)





Tabulka seříděných okresů k 31. 01 2022 (z celorepublikové statistiky)

	PNO v %		meziměs. přírůst./ úbytek nezam. v %		počet uchazečů na 1 VPM
Karviná	8,6	Jindřichův Hradec	19,3	Karviná	10,9
Bruntál	6,8	Prachatice	13,2	Bruntál	5,3
Most	6,5	Znojmo	12,8	Most	4,7
Chomutov	6,2	Jeseník	12,5	Ústí nad Labem	4,5
Znojmo	6,1	Písek	12,2	Znojmo	3,9
Louny	5,9	Svitavy	10,2	Sokolov	3,7
Ústí nad Labem	5,6	Strakonice	10,1	Jeseník	3,2
Ostrava-město	5,6	Chrudim	10,1	Hodonín	2,9
Hodonín	5,6	Rychnov nad Kněžnou	9,2	Děčín	2,8
Jeseník	5,4	Klatovy	9,1	Ostrava-město	2,6
Sokolov	5,2	Český Krumlov	8,7	Opava	2,5
Děčín	5,1	Prostějov	7,8	Louny	2,4
Český Krumlov	4,8	Tachov	7,6	Třebíč	2,3
Brno-město	4,6	Česká Lípa	7,5	Přerov	2,3
Karlovy Vary	4,5	Rakovník	7,3	Česká Lípa	2,2
Kladno	4,5	Kutná Hora	7,2	Blansko	2,1
Přerov	4,4	Kroměříž	7,1	Frýdek-Místek	2,1
Teplice	4,3	Hodonín	7,0	Litoměřice	2,0
Mělník	4,3	Třebíč	6,9	Žďár nad Sázavou	1,9
Příbram	4,3	Děčín	6,8	Karlovy Vary	1,8
Semily	4,2	Jihlava	6,6	Jablonec nad Nisou	1,8
Nymburk	4,1	Náchod	6,2	Šumperk	1,7
Třebíč	4,1	Domažlice	6,0	Teplice	1,6
Náchod	3,9	Břeclav	6,0	Kroměříž	1,6
Kolín	3,9	Teplice	6,0	Břeclav	1,5
Břeclav	3,9	Tábor	5,7	Trutnov	1,4
Liberec	3,8	Benešov	5,7	Olomouc	1,4
Šumperk	3,7	Brno-venkov	5,4	Kladno	1,4
Jablonec nad Nisou	3,7	Vyškov	5,3	Strakonice	1,3
Vsetín	3,7	Plzeň-jih	5,3	Nový Jičín	1,3
Litoměřice	3,7	Vsetín	5,3	Semily	1,2
Rokycany	3,6	Plzeň-sever	5,2	Náchod	1,2
Tábor	3,5	Uherské Hradiště	5,1	Havlíčkův Brod	1,1
Tachov	3,5	Sokolov	4,9	Rakovník	1,0
Kutná Hora	3,4	Litoměřice	4,9	Jindřichův Hradec	1,0
Rakovník	3,4	Příbram	4,9	Prostějov	1,0
Žďár nad Sázavou	3,4	Žďár nad Sázavou	4,9	Vsetín	0,9
Beroun	3,4	Trutnov	4,8	Uherské Hradiště	0,9
Trutnov	3,3	Opava	4,8	Nymburk	0,9
Frýdek-Místek	3,3	Frýdek-Místek	4,6	Chomutov	0,9
Cheb	3,3	Mladá Boleslav	4,5	Vyškov	0,9
Nový Jičín	3,3	Přerov	4,4	Brno-venkov	0,8
Domažlice	3,2	Bruntál	4,4	Plzeň-sever	0,8
Prachatice	3,2	Rokycany	4,3	Jičín	0,8
Strakonice	3,2	Olomouc	4,3	Liberec	0,8
Opava	3,2	Jičín	4,1	Kutná Hora	0,8
Česká Lípa	3,1	Karlovy Vary	3,6	Chrudim	0,8
Olomouc	3,1	Havlíčkův Brod	3,4	Písek	0,7
Blansko	3,1	Kolín	3,4	Svitavy	0,7
Chrudim	3,1	Pardubice	3,3	Jihlava	0,7
Svitavy	3,1	Most	3,2	Hradec Králové	0,7
Jihlava	3,1	Hradec Králové	3,0	Příbram	0,7
Brno-venkov	3,0	Blansko	2,9	Brno-město	0,6
Plzeň-sever	3,0	Šumperk	2,9	Tábor	0,6
Klatovy	3,0	Semily	2,5	České Budějovice	0,6
Hradec Králové	2,9	Louny	2,4	Kolín	0,6
Havlíčkův Brod	2,9	Mělník	2,4	Domažlice	0,6
Kroměříž	2,9	Zlín	2,3	Cheb	0,6
Písek	2,8	Plzeň-město	2,3	Mělník	0,6
Uherské Hradiště	2,8	Cheb	2,1	Prachatice	0,6
Praha	2,7	Nový Jičín	2,1	Zlín	0,6
Jindřichův Hradec	2,7	Karviná	1,7	Ústí nad Orlicí	0,6
Plzeň-město	2,6	Ústí nad Labem	1,7	Rokycany	0,5
Prostějov	2,5	Chomutov	1,7	Klatovy	0,5
Vyškov	2,5	Ústí nad Orlicí	1,7	Beroun	0,5
České Budějovice	2,4	Pelhřimov	1,4	Benešov	0,5
Pardubice	2,3	Praha-západ	1,0	Rychnov nad Kněžnou	0,5
Plzeň-jih	2,3	České Budějovice	0,9	Český Krumlov	0,4
Jičín	2,3	Beroun	0,8	Praha-západ	0,3
Zlín	2,3	Kladno	0,7	Plzeň-město	0,3
Mladá Boleslav	2,2	Ostrava-město	0,4	Pardubice	0,3
Ústí nad Orlicí	2,2	Brno-město	0,3	Plzeň-jih	0,3
Rychnov nad Kněžnou	1,9	Nymburk	0,0	Praha	0,3
Benešov	1,8	Jablonec nad Nisou	-0,3	Pelhřimov	0,3
Pelhřimov	1,8	Praha	-0,9	Mladá Boleslav	0,2
Praha-západ	1,7	Liberec	-0,9	Tachov	0,1
Praha-východ	1,2	Praha-východ	-4,0	Praha-východ	0,1
Celkem ČR	3,6	Celkem ČR	3,4	Celkem ČR	0,8