



# Úřad práce ČR

Krajská pobočka ÚP ČR v Pardubicích

**Měsíční statistická zpráva**

**Srpen 2022**

Zprávu předkládá:

**Mgr. Pavlína Králová**

vedoucí oddělení zaměstnanosti

<https://www.uradprace.cz/web/cz/statistiky-pak>

**Pardubice 2022**



## Informace o nezaměstnanosti v Pardubickém kraji k 31. 8. 2022

*„V srpnu vzrostl celkový počet uchazečů o zaměstnání na 8 695, počet hlášených volných pracovních míst klesl na 17 442 a podíl nezaměstnaných osob vzrostl na 2,5 %.“*

K 31. 8. 2022 evidoval Úřad práce ČR (ÚP ČR), Krajská pobočka v Pardubicích celkem 8 695 uchazečů o zaměstnání. Jejich počet byl o 462 vyšší než na konci předchozího měsíce, ve srovnání se stejným obdobím minulého roku je vyšší o 377 osob. Z tohoto počtu bylo 7 976 dosažitelných uchazečů o zaměstnání ve věku 15 - 64 let. Bylo to o 459 osob více než na konci předchozího měsíce. Ve srovnání se stejným obdobím minulého roku byl jejich počet vyšší o 307 osob.

V průběhu měsíce bylo nově zaevidováno 1 834 osob. Ve srovnání s minulým měsícem to bylo více o 142 osob a v porovnání se stejným obdobím předchozího roku více o 569 osob. Z evidence během měsíce odešlo celkem 1 372 uchazečů (ukončená evidence, vyřazení uchazeči). Bylo to o 311 osob více než v předchozím měsíci a o 13 osob více než ve stejném měsíci minulého roku. Do zaměstnání z nich ve sledovaném měsíci nastoupilo 903 osob, tj. o 260 více než v předchozím měsíci a o 51 více než ve stejném měsíci minulého roku, 360 uchazečů o zaměstnání bylo umístěno prostřednictvím úřadu práce, tj. o 65 více než v předchozím měsíci a o 29 méně než ve stejném období minulého roku, 469 uchazečů bylo vyřazeno bez umístění.

Meziměsíční pokles nebyl zaznamenán v žádném okrese. Meziměsíční nárůst nezaměstnaných byl zaznamenán ve všech okresech, největší v okrese Pardubice (6,5 %). Ke konci měsíce srpna bylo evidováno na ÚP ČR, Krajské pobočce v Pardubicích 5 021 žen. Jejich podíl na celkovém počtu uchazečů činil 57,7 %. V evidenci bylo 1 539 osob se zdravotním postižením, což představovalo 17,7 % z celkového počtu nezaměstnaných.

Ke konci tohoto měsíce bylo evidováno 463 absolventů škol všech stupňů vzdělání a mladistvých, jejich počet vzrostl ve srovnání s předchozím měsícem o 71 osob a ve srovnání se stejným měsícem minulého roku byl vyšší o 65 osob. Na celkové nezaměstnanosti se podíleli 5,3 %.

Podporu v nezaměstnanosti pobíralo 3 589 uchazečů o zaměstnání, tj. 41,3 % všech uchazečů vedených v evidenci.



Podíl nezaměstnaných osob, tj. počet dosažitelných uchazečů o zaměstnání ve věku 15 - 64 let k obyvatelstvu stejného věku vzrostl k 31.8.2022 na 2,5 %.

Podíl nezaměstnaných stejný nebo vyšší než republikový průměr nevykázal žádný okres, nejvyšší byl v okresech Svitavy (2,6 %) a Pardubice. Nejnižší podíl nezaměstnaných byl zaznamenán v okresech Chrudim (2,3 %) a Ústí nad Orlicí (2,3 %).

Podíl nezaměstnaných žen vzrostl na 3,0 %, podíl nezaměstnaných mužů vzrostl na 2,0 %.

Kraj evidoval k 31. 8. 2022 celkem 17 442 volných pracovních míst. Jejich počet byl o 203 nižší než v předchozím měsíci a o 1 940 nižší než ve stejném měsíci minulého roku. Na jedno volné pracovní místo připadalo v průměru 0,5 uchazeče, z toho nejvíce v okresech Svitavy (0,7). Z celkového počtu nahlášených volných míst bylo 358 vhodných pro osoby se zdravotním postižením (OZP), na jedno volné pracovní místo připadalo 4,3 OZP. Volných pracovních míst pro absolventy a mladistvé bylo registrováno 4 474, na jedno volné místo připadalo 0,1 uchazeče této kategorie. Z celkového počtu volných pracovních míst bylo 3 395 míst bez příznaku „pro cizince“. Na dalších 14 047 pozic pak mohli zaměstnavatelé přijímat také pracovníky ze zahraničí.

V rámci aktivní politiky zaměstnanosti (APZ) bylo od počátku roku 2022 prostřednictvím příspěvků APZ podpořeno 856 osob, z toho bylo zařazeno 228 osob do rekvalifikačního kurzu.

Informace o vývoji nezaměstnanosti v ČR v elektronické formě jsou zveřejněny na internetové adrese <https://www.mpsv.cz/web/cz/mesicni>.



## 1. Základní charakteristika vývoje nezaměstnanosti a volných pracovních míst v Pardubickém kraji

Tabulka č. 1 - Vývoj nezaměstnanosti

ukazatel (celkový počet)		stav k		
		31. 8. 2021	31. 7. 2022	31. 8. 2022
evidovaní uchazeči o zaměstnání		8 318	8 233	8 695
- z toho	ženy	4 731	4 708	5 021
	absolventi a mladiství	398	392	463
	uchazeči se zdravotním postižením	1 627	1 514	1 539
uchazeči s nárokem na P v N		3 302	3 545	3 589
podíl nezaměstnaných osob v %		2,3	2,3	2,5
volná pracovní místa		19 382	17 645	17 442
počet uchazečů na 1 volné pracovní místo		0,4	0,5	0,5

Tabulka č. 2 - Tok nezaměstnanosti

ukazatel	počet uchazečů ve sledovaném měsíci		
	srpen 2021	červenec 2022	srpen 2022
nově evidovaní uchazeči o zaměstnání	1 265	1 692	1 834
uchazeči s ukončenou evidencí a vyřazení	1 359	1 061	1 372
- z toho umístění celkem	852	643	903
- z toho umístění úřadem práce	389	295	360

Tabulka č. 3. – Nezaměstnanost v okresech k 31. 8. 2022

Okres	počet nezaměstnaných		volná pracovní místa	počet uchazečů na 1 VPM	podíl nezaměstnaných osob [%]
	celkem	z toho ženy			
Chrudim	1 651	992	3 001	0,6	2,3
Pardubice	3 083	1 858	7 421	0,4	2,6
Svitavy	1 852	978	2 621	0,7	2,6
Ústí nad Orlicí	2 109	1 193	4 399	0,5	2,3
Pardubický kraj	1 651	5 021	17 442	0,5	2,5
Česká republika	251 753	142 242	312 327	0,8	3,4



## 2. Vybrané nástroje aktivní politiky zaměstnanosti v Pardubickém kraji

Tabulka č. 4 – Osoby podpořené v rámci APZ a rekvalifikace uchazečů a zájemců o zaměstnání

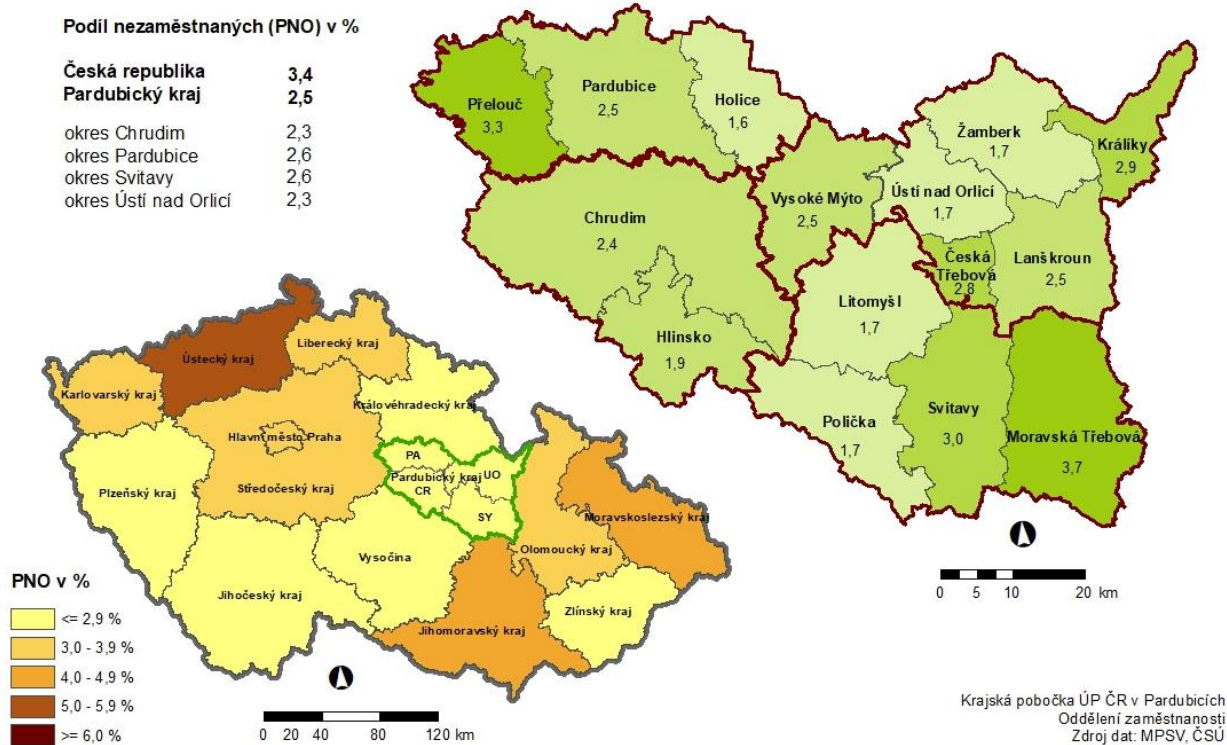
ukazatel (celkový počet)	Stav k		celkem od počátku roku do	
	31.8.2021	31.8.2022	31.8.2021	31.8.2022
<b>osoby podpořené v rámci APZ</b>				
veřejně prospěšné práce (VPP)	403	207	423	232
veřejně prospěšné práce (VPP) - ESF <sup>1)</sup>	187	79	192	92
společensky účelná prac. místa (SÚPM)	5	13	5	13
společensky účelná prac. místa (SÚPM)-ESF <sup>1)</sup>	115	134	104	153
SÚPM - samostatně výděleč. činnost (SVČ)	4	19	3	11
SÚPM - samostatně výděleč. činnost (SVČ)-ESF <sup>1)</sup>	5	21	6	13
zřízení pracovního místa pro OZP (bez SVČ)	6	5	0	0
zřízení pracovního místa pro OZP - SVČ	1	2	0	0
vytvořená pracovní místa (NIP) <sup>1)</sup>	9	75	9	83
ostatní nástroje APZ	10	32	10	31
<b>rekvalifikace uchazečů a zájemců o zaměstnání</b>				
uchazeči a zájemci zařazení do rekvalifikací	0	0	2	13
uchazeči a zájemci zařazení do rekvalifikací - ESF <sup>1)</sup>	9	3	30	95
uchazeči a zájemci, kteří zahájili zvolenou rekvalifikaci	0	0	0	14
uchazeči a zájemci, kteří zahájili zvolenou rekvalifikaci - ESF <sup>1)</sup>	7	13	117	106
<b>Osoby podpořené v rámci APZ celkem</b>	<b>761</b>	<b>603</b>	<b>901</b>	<b>856</b>

1) financováno převážně z Evropského sociálního fondu

Podrobnější statistické údaje o nástrojích APZ naleznete na stránkách Integrovaného portálu MPSV, v měsíčních statistikách nezaměstnanosti <https://www.mpsv.cz/web/cz/mesicni>

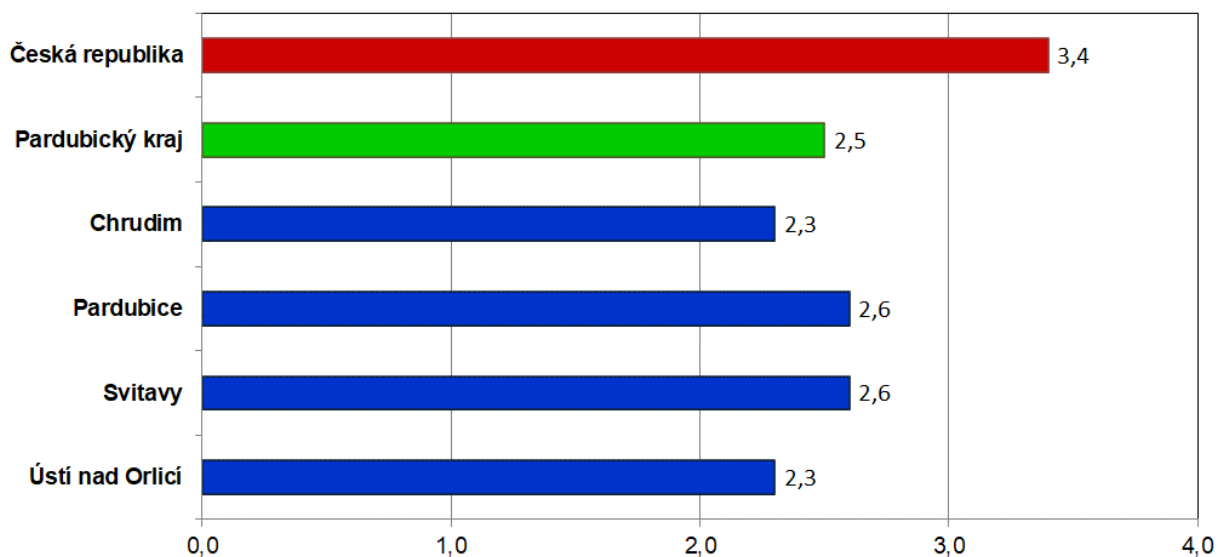
### 3. MAPA Pardubického kraje

#### PODÍL NEZAMĚSTNANÝCH NA OBYVATELSTVU V JEDNOTLIVÝCH KRAJÍCH ČR, OKRESECH A OBCÍCH S ROZŠÍŘENOU PŮSOBNOSTÍ PARDUBICKÉHO KRAJE STAV K 31. 8. 2022

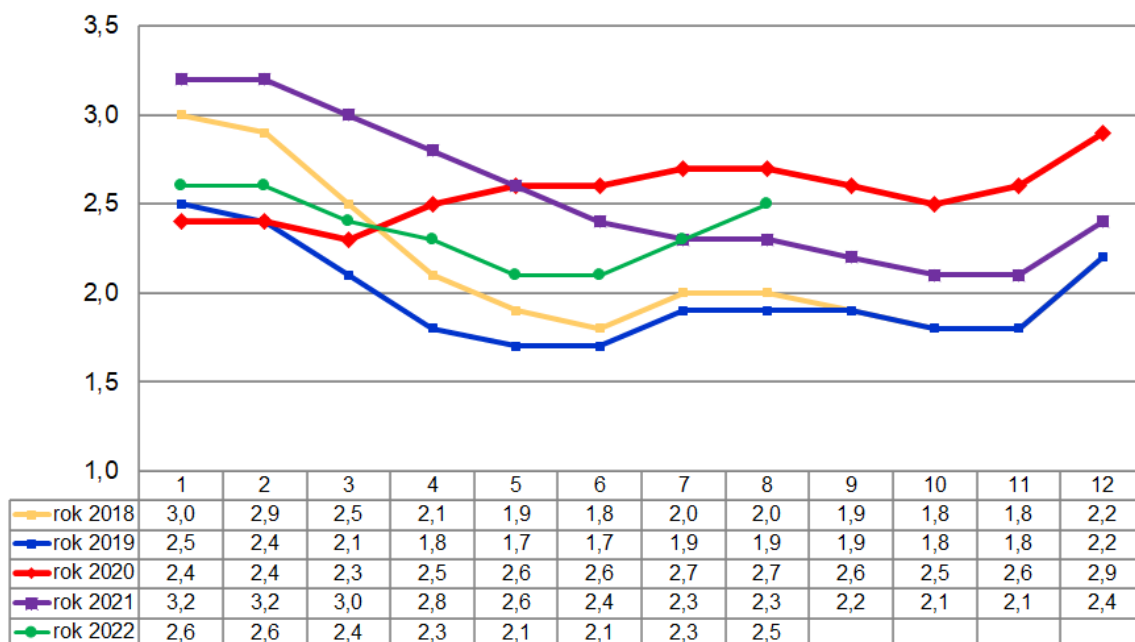


#### 4. GRAFY

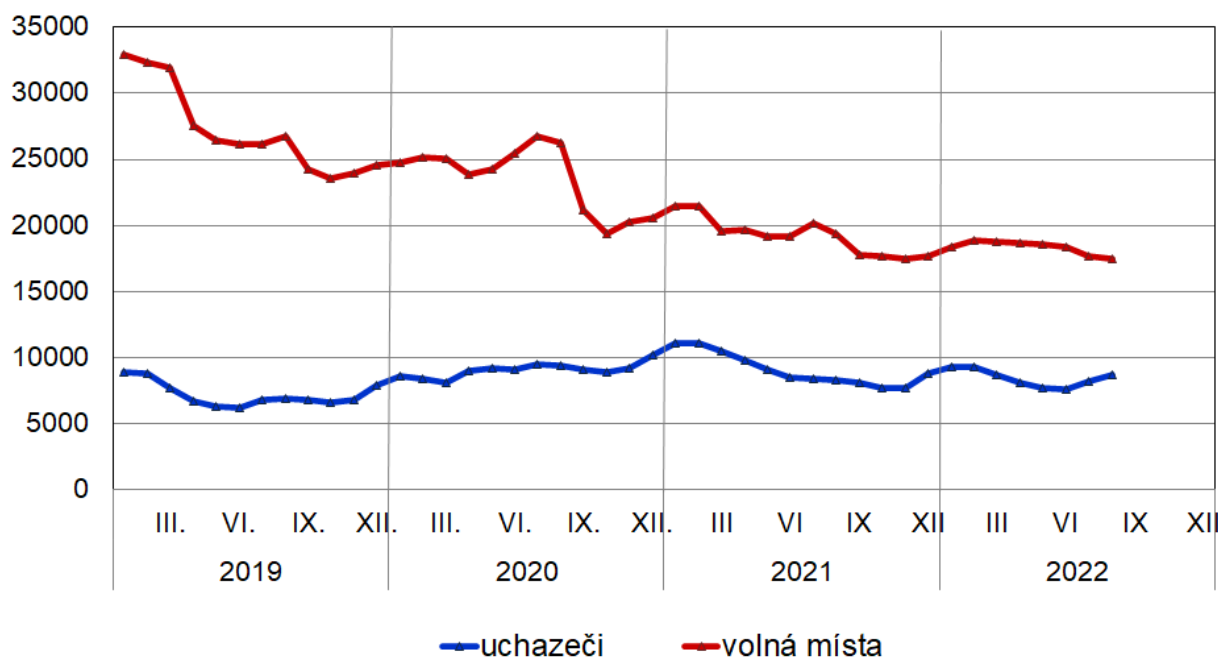
Graf 1: Podíl nezaměstnaných osob v okresech Pardubického kraje a v ČR k 31.8.2022



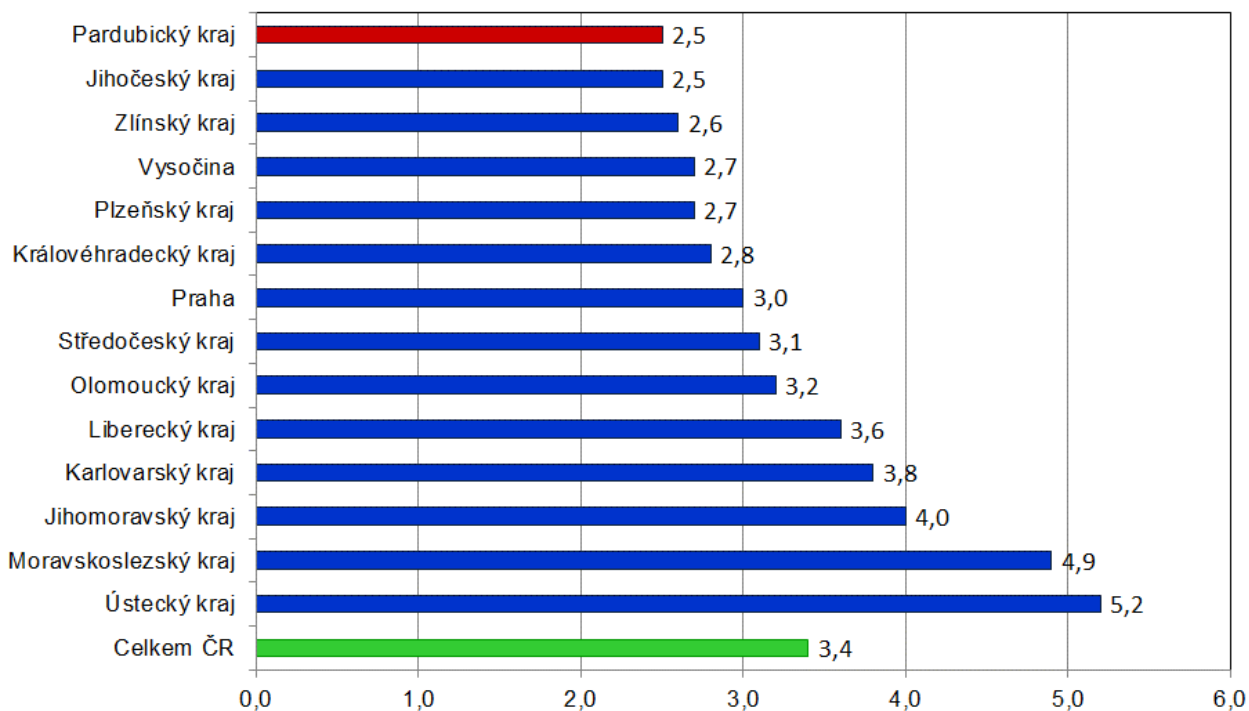
Graf 2: Vývoj podílu nezaměstnaných v Pardubickém kraji v letech 2018 - 2022



Graf 3: Vývoj počtu uchazečů a volných míst v Pardubickém kraji v letech 2019 – 2022



Graf 4: Podíl nezaměstnaných osob v jednotlivých krajích ČR k 31.8.2022 v %







## 5. Setřídění okresů k 31. 8. 2022 (z celorepublikové statistiky)

	PNO v %		meziměs. přírůst./ úbytek nezam. v %		počet uchazečů na 1 VPM	
1	Karviná	8,2	Praha-východ	13,1	Karviná	9,2
2	Most	6,7	Praha-západ	11,8	Ústí nad Labem	4,7
3	Chomutov	6,1	Kolín	11,2	Bruntál	4,0
4	Bruntál	5,7	Nymburk	10,4	Most	3,9
5	Ústí nad Labem	5,6	území Hlavního města Prahy	9,4	Sokolov	2,8
6	Louny	5,4	Písek	9,1	Děčín	2,8
7	Ostrava-město	5,3	Karlovy Vary	8,3	Hodonín	2,5
8	Brno-město	5,0	Jičín	8,0	Opava	2,5
9	Děčín	4,8	Pelhřimov	7,5	Louny	2,4
10	Hodonín	4,8	Hradec Králové	6,8	Česká Lípa	2,3
11	Znojmo	4,6	Kutná Hora	6,8	Přerov	2,3
12	Sokolov	4,5	<b>Pardubice</b>	<b>6,5</b>	Ostrava-město	2,3
13	Kladno	4,5	Šumperk	6,4	Znojmo	2,3
14	Mělník	4,4	Litoměřice	6,4	Jeseník	2,2
15	Teplice	4,4	Břeclav	6,2	Žďár nad Sázavou	2,2
16	Přerov	4,2	Vyškov	6,2	Jablonec nad Nisou	2,2
17	Karlovy Vary	4,2	Tábor	6,2	Blansko	2,1
18	Kolín	4,2	Jindřichův Hradec	6,1	Litoměřice	1,9
19	Příbram	4,0	Mladá Boleslav	6,0	Karlovy Vary	1,9
20	Nymburk	4,0	Příbram	6,0	Frýdek-Místek	1,8
21	Semily	4,0	Rakovník	5,9	Třebíč	1,6
22	Jablonec nad Nisou	3,8	Blansko	5,8	Teplice	1,6
23	Liberec	3,8	<b>Svitavy</b>	<b>5,8</b>	Břeclav	1,6
24	Jeseník	3,7	Jihlava	5,8	Strakonice	1,6
25	Náchod	3,5	Semily	5,7	Kroměříž	1,4
26	Beroun	3,5	<b>Ústí nad Orlicí</b>	<b>5,5</b>	Kladno	1,4
27	Litoměřice	3,5	Tachov	5,4	Šumperk	1,3
28	Rokycany	3,4	Cheb	5,4	Chomutov	1,3
29	Český Krumlov	3,4	Klatovy	5,3	Náchod	1,3
30	Tachov	3,2	Beroun	5,3	Trutnov	1,2
31	Vsetín	3,2	Olomouc	5,3	Semily	1,2
32	<b>Trutnov</b>	<b>3,2</b>	Kroměříž	5,2	Olomouc	1,2
33	Šumperk	3,2	České Budějovice	5,1	Havlíčkův Brod	1,1
34	Tábor	3,2	Žďár nad Sázavou	5,0	Uherské Hradiště	1,1
35	Třebíč	3,1	Brno-město	5,0	Nový Jičín	1,1
36	Kutná Hora	3,1	Frýdek-Místek	4,9	Prostějov	1,1
37	Blansko	3,1	Rychnov nad Kněžnou	4,8	Příbram	1,1
38	Frýdek-Místek	3,1	Rokycany	4,7	Vsetín	1,0
39	Žďár nad Sázavou	3,1	Znojmo	4,7	Liberec	1,0
40	Břeclav	3,0	Mělník	4,6	Plzeň-sever	0,9
41	Brno-venkov	3,0	Strakonice	4,6	Rokycany	0,9
42	území Hlavního města Prahy	3,0	Liberec	4,5	Vyškov	0,9
43	Olomouc	3,0	Benešov	4,4	Nymburk	0,9
44	Domažlice	2,9	Zlín	4,3	Kutná Hora	0,8
45	Nový Jičín	2,9	Český Krumlov	4,3	Jindřichův Hradec	0,8
46	Česká Lípa	2,9	<b>Chrudim</b>	<b>4,0</b>	Jičín	0,8
47	Opava	2,9	Uherské Hradiště	4,0	Brno-venkov	0,8
48	Plzeň-město	2,8	Prachatice	3,9	Rakovník	0,8
49	Rakovník	2,8	Náchod	3,9	Písek	0,7
50	Hradec Králové	2,8	Trutnov	3,9	<b>Svitavy</b>	<b>0,7</b>
51	Plzeň-sever	2,8	Brno-venkov	3,4	Kolín	0,7
52	Jihlava	2,7	Louny	3,3	Jihlava	0,7
53	Kroměříž	2,7	Havlíčkův Brod	3,3	Hradec Králové	0,6
54	Havlíčkův Brod	2,7	Jablonec nad Nisou	3,3	České Budějovice	0,6
55	Uherské Hradiště	2,6	Nový Jičín	3,2	Brno-město	0,6
56	<b>Svitavy</b>	<b>2,6</b>	Děčín	3,1	Tábor	0,6
57	Cheb	2,6	Třebíč	3,1	Mělník	0,6
58	<b>Pardubice</b>	<b>2,6</b>	Ústí nad Labem	3,0	Zlín	0,6
59	Strakonice	2,5	Prostějov	3,0	<b>Chrudim</b>	<b>0,6</b>
60	Vyškov	2,4	Přerov	2,9	Rychnov nad Kněžnou	0,5
61	Mladá Boleslav	2,4	Kladno	2,4	Domažlice	0,5
62	Prostějov	2,3	Hodonín	2,4	Prachatice	0,5
63	Klatovy	2,3	Česká Lípa	2,4	Beroun	0,5
64	České Budějovice	2,3	Domažlice	2,3	Klatovy	0,5
65	<b>Chrudim</b>	<b>2,3</b>	Vsetín	2,3	<b>Ústí nad Orlicí</b>	<b>0,5</b>
66	Písek	2,3	Plzeň-město	2,2	Plzeň-jih	0,5
67	<b>Ústí nad Orlicí</b>	<b>2,3</b>	Opava	2,1	Cheb	0,4
68	Prachatice	2,3	Plzeň-sever	2,1	Plzeň-město	0,4
69	Jičín	2,1	Jeseník	2,0	Benešov	0,4
70	Zlín	2,1	Most	1,8	<b>Pardubice</b>	<b>0,4</b>
71	Plzeň-jih	2,0	Teplice	1,6	území Hlavního města Prahy	0,4
72	Rychnov nad Kněžnou	1,8	Sokolov	1,2	Pelhřimov	0,3
73	Jindřichův Hradec	1,8	Karviná	1,1	Praha-západ	0,3
74	Praha-západ	1,8	Bruntál	1,0	Tachov	0,3
75	Benešov	1,8	Chomutov	1,0	Český Krumlov	0,3
76	Pelhřimov	1,7	Ostrava-město	0,6	Mladá Boleslav	0,2
77	Praha-východ	1,4	Plzeň-jih	0,0	Praha-východ	0,2
	Celkem ČR	3,4	Celkem ČR	4,6	Celkem ČR	0,8