



Úřad práce ČR

Krajská pobočka ÚP ČR v Pardubicích

Měsíční statistická zpráva

Leden 2022

Zprávu předkládá:

Mgr. Pavlína Králová

vedoucí oddělení zaměstnanosti

<https://www.uradprace.cz/web/cz/statistiky-pak>

Pardubice 2022



Informace o nezaměstnanosti v Pardubickém kraji k 31. 1. 2022

„V lednu vzrostl celkový počet uchazečů o zaměstnání na 9 306, počet hlášených volných pracovních míst vzrostl na 18 371 a podíl nezaměstnaných osob vzrostl na 2,6 %.“

K 31. 1. 2022 evidoval Úřad práce ČR (ÚP ČR), Krajská pobočka v Pardubicích celkem 9 306 uchazečů o zaměstnání. Jejich počet byl o 523 vyšší než na konci předchozího měsíce, ve srovnání se stejným obdobím minulého roku je nižší o 1 772 osob. Z tohoto počtu bylo 8 565 dosažitelných uchazečů o zaměstnání ve věku 15 - 64 let. Bylo to o 495 osob více než na konci předchozího měsíce. Ve srovnání se stejným obdobím minulého roku byl jejich počet nižší o 1 949 osob.

V průběhu měsíce bylo nově zaevidováno 2 028 osob. Ve srovnání s minulým měsícem to bylo méně o 45 osob a v porovnání se stejným obdobím předchozího roku méně o 181 osob.

Z evidence během měsíce odešlo celkem 1 505 uchazečů (ukončená evidence, vyřazení uchazeči). Bylo to o 545 osob více než v předchozím měsíci a o 155 osob více než ve stejném měsíci minulého roku. Do zaměstnání z nich ve sledovaném měsíci nastoupilo 1 093 osob, tj. o 557 více než v předchozím měsíci a o 54 více než ve stejném měsíci minulého roku, 557 uchazečů o zaměstnání bylo umístěno prostřednictvím úřadu práce, tj. o 268 více než v předchozím měsíci a o 147 více než ve stejném období minulého roku, 412 uchazečů bylo vyřazeno bez umístění.

Meziměsíční pokles nebyl zaznamenán v žádném okrese. Meziměsíční nárůst nezaměstnaných byl zaznamenán ve všech 4 okresech, největší v okresech Svitavy (10,2 %) a Chrudim (10,1 %).

Ke konci měsíce ledna bylo evidováno na ÚP ČR, Krajské pobočce v Pardubicích 4 684 žen. Jejich podíl na celkovém počtu uchazečů činil 50,3 %. V evidenci bylo 1 654 osob se zdravotním postižením, což představovalo 17,8 % z celkového počtu nezaměstnaných.

Ke konci tohoto měsíce bylo evidováno 446 absolventů škol všech stupňů vzdělání a mladistvých, jejich počet klesl ve srovnání s předchozím měsícem o 22 osob a ve srovnání se stejným měsícem minulého roku byl nižší o 160 osob. Na celkové nezaměstnanosti se podíleli 4,8 %.

Podporu v nezaměstnanosti pobíralo 4 333 uchazečů o zaměstnání, tj. 46,6 % všech uchazečů vedených v evidenci.

Podíl nezaměstnaných osob, tj. počet dosažitelných uchazečů o zaměstnání ve věku 15 - 64 let k obyvatelstvu stejného věku, vzrostl k 31.1.2022 na 2,6 %.

Podíl nezaměstnaných stejný nebo vyšší než republikový průměr nevykázal žádný okres, nejvyšší byl v okrese Chrudim (3,1 %) a Svitavy (3,1 %). Nejnižší podíl nezaměstnaných byl zaznamenán v okrese Ústí nad Orlicí (2,2 %).

Podíl nezaměstnaných žen vzrostl na 2,7 %, podíl nezaměstnaných mužů vzrostl na 2,5 %.



Kraj evidoval k 31. 1. 2022 celkem 18 371 volných pracovních míst. Jejich počet byl o 691 vyšší než v předchozím měsíci a o 3 061 nižší než ve stejném měsíci minulého roku. Na jedno volné pracovní místo připadalo v průměru 0,5 uchazeče, z toho nejvíce v okresech Chrudim (0,8) a Svitavy (0,7). Z celkového počtu nahlášených volných míst bylo 448 vhodných pro osoby se zdravotním postižením (OZP), na jedno volné pracovní místo připadalo 3,7 OZP. Volných pracovních míst pro absolventy a mladistvé bylo registrováno 4 390, na jedno volné místo připadalo 0,1 uchazeče této kategorie. Z celkového počtu volných pracovních míst bylo 3 611 míst bez příznaku „pro cizince“. Na dalších 14 790 pozic pak mohli zaměstnavatelé přijímat také pracovníky ze zahraničí. V rámci aktivní politiky zaměstnanosti (APZ) bylo od počátku roku 2022 prostřednictvím příspěvků APZ podpořeno 42 osob, z toho bylo zařazeno 12 osob do rekvalifikačního kurzu.

Informace o vývoji nezaměstnanosti v ČR v elektronické formě jsou zveřejněny na internetové adrese <https://www.mpsv.cz/web/cz/mesicni>.



1. Základní charakteristika vývoje nezaměstnanosti a volných pracovních míst v Pardubickém kraji

Tabulka č. 1 - Vývoj nezaměstnanosti

ukazatel (celkový počet)		stav k		
		31. 1. 2021	31. 12. 2021	31. 1. 2022
evidovaní uchazeči o zaměstnání		11 078	8 783	9 306
- z toho	ženy	5 362	4 524	4 684
	absolventi a mladiství	606	468	446
	uchazeči se zdravotním postižením	1 713	1 595	1 654
uchazeči s nárokem na Pvn		5 083	3 899	4 333
podíl nezaměstnaných osob v %		3,2	2,4	2,6
volná pracovní místa		21 432	17 680	18 371
počet uchazečů na 1 volné pracovní místo		0,5	0,5	0,5

Tabulka č. 2 - Tok nezaměstnanosti

ukazatel	počet uchazečů ve sledovaném měsíci		
	leden 2021	prosinec 2021	leden 2022
nově evidovaní uchazeči o zaměstnání	2 209	2 073	2 028
uchazeči s ukončenou evidencí a vyřazení	1 350	960	1 505
- z toho umístění celkem	1 039	536	1 093
- z toho umístění úřadem práce	410	289	557

Tabulka č. 3. – Nezaměstnanost v okresech k 31. 1. 2022

Okres	počet nezaměstnaných		volná pracovní místa	počet uchazečů na 1 VPM	podíl nezaměstnaných osob [%]
	celkem	z toho ženy			
Chrudim	2 165	1 019	2 875	0,8	3,1
Pardubice	2 924	1 636	8 736	0,3	2,3
Svitavy	2 134	960	3 029	0,7	3,1
Ústí nad Orlicí	2 083	1 069	3 731	0,6	2,2
Pardubický kraj	9 306	4 684	18 371	0,5	2,6
Česká republika	267 076	135 727	351 680	0,8	3,6



2. Vybrané nástroje aktivní politiky zaměstnanosti v Pardubickém kraji

Tabulka č. 4 – Osoby podpořené v rámci APZ a rekvalifikace uchazečů a zájemců o zaměstnání

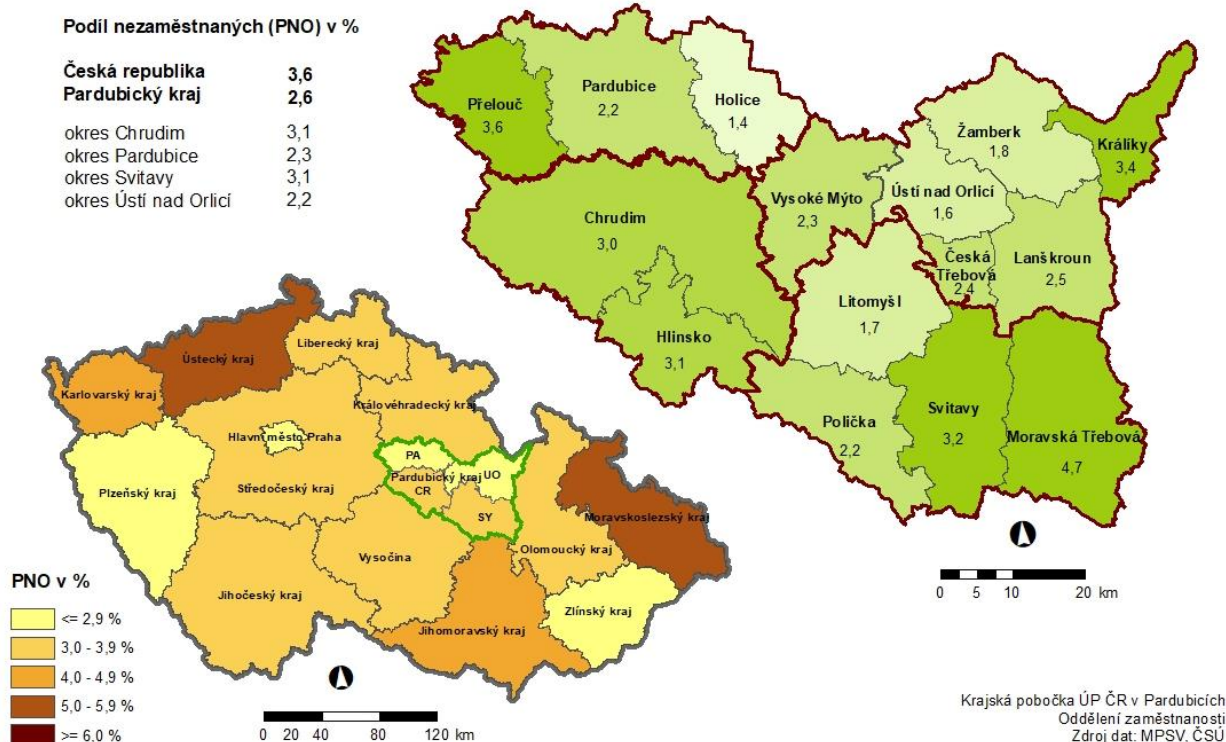
ukazatel (celkový počet)	Stav k		celkem od počátku roku do	
	31.1.2021	31.1.2022	31.1.2021	31.1.2022
osoby podpořené v rámci APZ				
veřejně prospěšné práce (VPP)	100	71	1	1
veřejně prospěšné práce (VPP) - ESF ¹⁾	111	59	3	1
společensky účelná prac. místa (SÚPM)	1	13	0	0
společensky účelná prac. místa (SÚPM)-ESF ¹⁾	67	120	11	12
SÚPM - samostatně výděleč. činnost (SVČ)	2	11	0	0
SÚPM - samostatně výděleč. činnost (SVČ)-ESF ¹⁾	6	18	0	5
zřízení pracovního místa pro OZP (bez SVČ)	13	7	0	0
zřízení pracovního místa pro OZP - SVČ	1	2	0	0
vytvořená pracovní místa (NIP) ¹⁾	0	46	0	10
ostatní nástroje APZ	11	14	2	1
rekvalifikace uchazečů a zájemců o zaměstnání				
uchazeči a zájemci zařazení do rekvalifikací	0	0	0	0
uchazeči a zájemci zařazení do rekvalifikací - ESF ¹⁾	0	4	0	4
uchazeči a zájemci, kteří zahájili zvolenou rekvalifikaci	0	0	0	0
uchazeči a zájemci, kteří zahájili zvolenou rekvalifikaci - ESF ¹⁾	3	16	1	8
Osoby podpořené v rámci APZ celkem	315	381	18	42

1) financováno převážně z Evropského sociálního fondu

Podrobnější statistické údaje o nástrojích APZ naleznete na stránkách Integrovaného portálu MPSV, v měsíčních statistikách nezaměstnanosti <https://www.mpsv.cz/web/cz/mesicni>

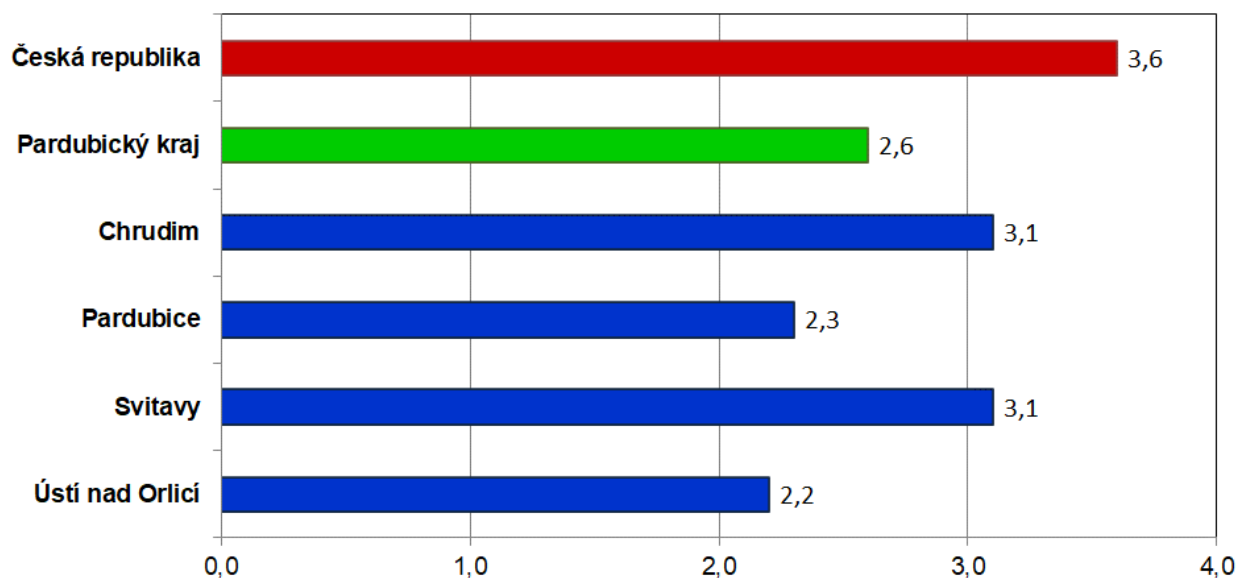
3. MAPA Pardubického kraje

**PODÍL NEZAMĚSTNANÝCH NA OBYVATELSTVU V JEDNOTLIVÝCH KRAJÍCH ČR,
OKRESECH A OBCÍCH S ROZŠÍŘENOU PŮSOBNOSTÍ PARDUBICKÉHO KRAJE
STAV K 31.1. 2022**

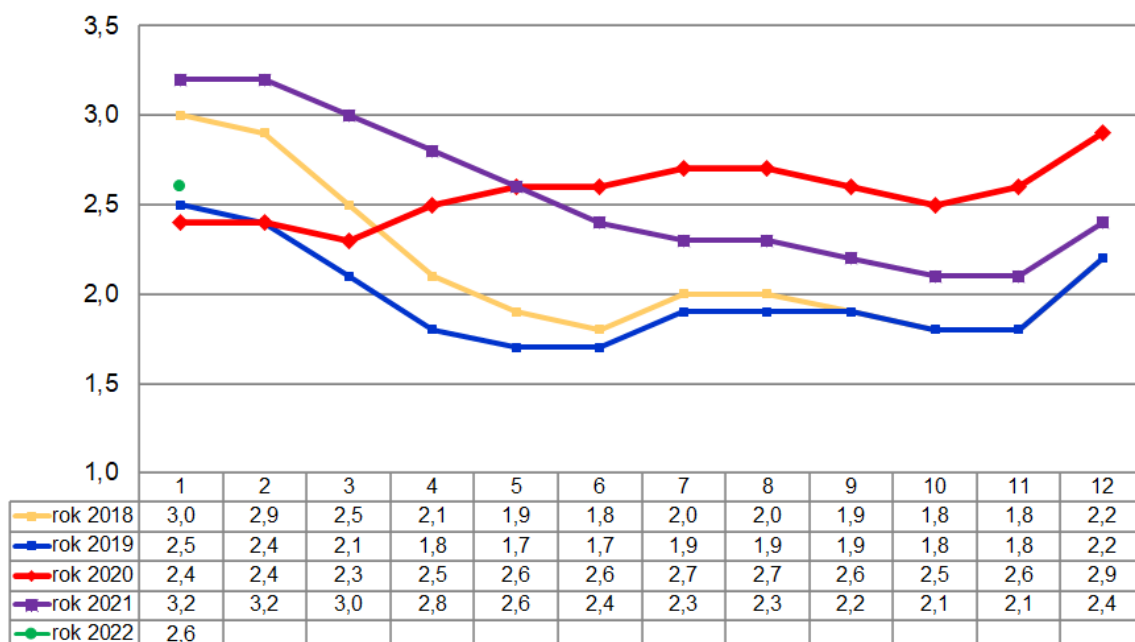


4. GRAFY

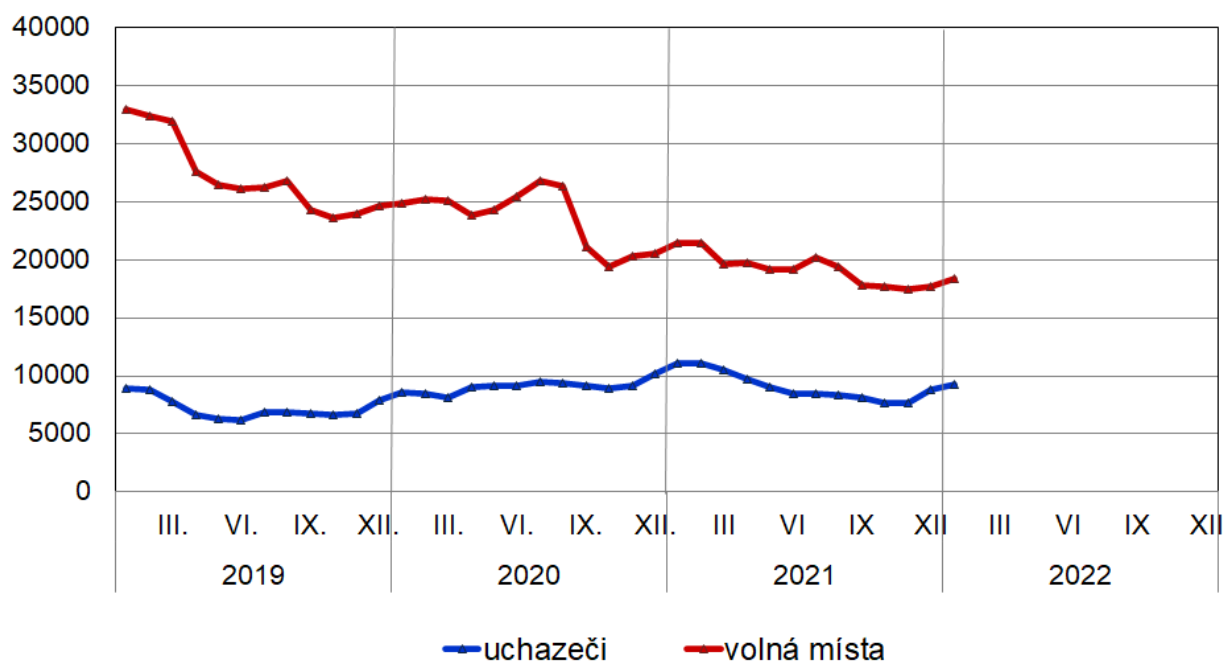
Graf 1: Podíl nezaměstnaných osob v okresech Pardubického kraje a v ČR k 31.1.2022



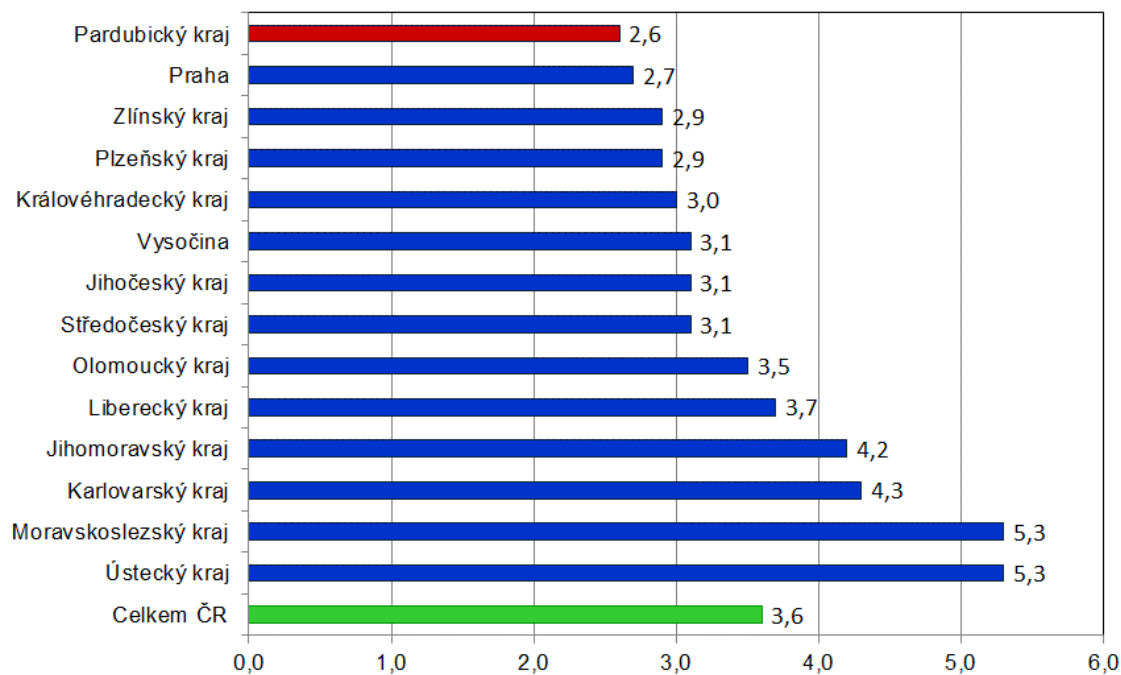
Graf 2: Vývoj podílu nezaměstnaných v Pardubickém kraji v letech 2018 - 2022



Graf 3: Vývoj počtu uchazečů a volných míst v Pardubickém kraji v letech 2019 – 2022



Graf 4: Podíl nezaměstnaných osob v jednotlivých krajích ČR k 31.1.2022 v %





5. Setřídění okresů k 31. 1. 2022 (z celorepublikové statistiky)

	PNO v %		meziměs. přírůst./ úbytek nezam. v %		počet uchazečů na 1 VPM
1 Karviná	8,6	Jindřichův Hradec	19,3	Karviná	10,9
2 Bruntál	6,8	Prachatice	13,2	Bruntál	5,3
3 Most	6,5	Znojmo	12,8	Most	4,7
4 Chomutov	6,2	Jeseník	12,5	Ústí nad Labem	4,5
5 Znojmo	6,1	Písek	12,2	Znojmo	3,9
6 Louny	5,9	Svitavy	10,2	Sokolov	3,7
7 Ústí nad Labem	5,6	Strakonice	10,1	Jeseník	3,2
8 Ostrava-město	5,6	Chrudim	10,1	Hodonín	2,9
9 Hodonín	5,6	Rychnov nad Kněžnou	9,2	Děčín	2,8
10 Jeseník	5,4	Klatovy	9,1	Ostrava-město	2,6
11 Sokolov	5,2	Český Krumlov	8,7	Opava	2,5
12 Děčín	5,1	Prostějov	7,8	Louny	2,4
13 Český Krumlov	4,8	Tachov	7,6	Třebíč	2,3
14 Brno-město	4,6	Česká Lípa	7,5	Přerov	2,3
15 Karlovy Vary	4,5	Rakovník	7,3	Česká Lípa	2,2
16 Kladno	4,5	Kutná Hora	7,2	Blansko	2,1
17 Přerov	4,4	Kroměříž	7,1	Frydek-Místek	2,1
18 Teplice	4,3	Hodonín	7,0	Litoměřice	2,0
19 Mělník	4,3	Třebíč	6,9	Žďár nad Sázavou	1,9
20 Příbram	4,3	Děčín	6,8	Karlovy Vary	1,8
21 Semily	4,2	Jihlava	6,6	Jablonec nad Nisou	1,8
22 Nymburk	4,1	Náchod	6,2	Šumperk	1,7
23 Třebíč	4,1	Domažlice	6,0	Teplice	1,6
24 Náchod	3,9	Břeclav	6,0	Kroměříž	1,6
25 Kolín	3,9	Teplice	6,0	Břeclav	1,5
26 Břeclav	3,9	Tábor	5,7	Trutnov	1,4
27 Liberec	3,8	Benešov	5,7	Olomouc	1,4
28 Šumperk	3,7	Brno-venkov	5,4	Kladno	1,4
29 Jablonec nad Nisou	3,7	Vyškov	5,3	Strakonice	1,3
30 Vsetín	3,7	Plzeň-jih	5,3	Nový Jičín	1,3
31 Litoměřice	3,7	Vsetín	5,3	Semily	1,2
32 Rokycany	3,6	Plzeň-sever	5,2	Náchod	1,2
33 Tábor	3,5	Uherské Hradiště	5,1	Havlíčkův Brod	1,1
34 Tachov	3,5	Sokolov	4,9	Rakovník	1,0
35 Kutná Hora	3,4	Litoměřice	4,9	Jindřichův Hradec	1,0
36 Rakovník	3,4	Příbram	4,9	Prostějov	1,0
37 Žďár nad Sázavou	3,4	Žďár nad Sázavou	4,9	Vsetín	0,9
38 Beroun	3,4	Trutnov	4,8	Uherské Hradiště	0,9
39 Trutnov	3,3	Opava	4,8	Nymburk	0,9
40 Frydek-Místek	3,3	Frydek-Místek	4,6	Chomutov	0,9
41 Cheb	3,3	Mladá Boleslav	4,5	Vyškov	0,9
42 Nový Jičín	3,3	Přerov	4,4	Brno-venkov	0,8
43 Domažlice	3,2	Bruntál	4,4	Plzeň-sever	0,8
44 Prachatice	3,2	Rokycany	4,3	Jičín	0,8
45 Strakonice	3,2	Olomouc	4,3	Liberec	0,8
46 Opava	3,2	Jičín	4,1	Kutná Hora	0,8
47 Česká Lípa	3,1	Karlovy Vary	3,6	Chrudim	0,8
48 Olomouc	3,1	Havlíčkův Brod	3,4	Písek	0,7
49 Blansko	3,1	Kolín	3,4	Svitavy	0,7
50 Chrudim	3,1	Pardubice	3,3	Jihlava	0,7
51 Svitavy	3,1	Most	3,2	Hradec Králové	0,7
52 Jihlava	3,1	Hradec Králové	3,0	Příbram	0,7
53 Brno-venkov	3,0	Blansko	2,9	Brno-město	0,6
54 Plzeň-sever	3,0	Šumperk	2,9	Tábor	0,6
55 Klatovy	3,0	Semily	2,5	České Budějovice	0,6
56 Hradec Králové	2,9	Louny	2,4	Kolín	0,6
57 Havlíčkův Brod	2,9	Mělník	2,4	Domažlice	0,6
58 Kroměříž	2,9	Zlín	2,3	Cheb	0,6
59 Písek	2,8	Plzeň-město	2,3	Mělník	0,6
60 Uherské Hradiště	2,8	Cheb	2,1	Prachatice	0,6
61 Praha	2,7	Nový Jičín	2,1	Zlín	0,6
62 Jindřichův Hradec	2,7	Karviná	1,7	Ústí nad Orlicí	0,6
63 Plzeň-město	2,6	Ústí nad Labem	1,7	Rokycany	0,5
64 Prostějov	2,5	Chomutov	1,7	Klatovy	0,5
65 Vyškov	2,5	Ústí nad Orlicí	1,7	Beroun	0,5
66 České Budějovice	2,4	Pelhřimov	1,4	Benešov	0,5
67 Pardubice	2,3	Praha-západ	1,0	Rychnov nad Kněžnou	0,5
68 Plzeň-jih	2,3	České Budějovice	0,9	Český Krumlov	0,4
69 Jičín	2,3	Beroun	0,8	Praha-západ	0,3
70 Zlín	2,3	Kladno	0,7	Plzeň-město	0,3
71 Mladá Boleslav	2,2	Ostrava-město	0,4	Pardubice	0,3
72 Ústí nad Orlicí	2,2	Brno-město	0,3	Plzeň-jih	0,3
73 Rychnov nad Kněžnou	1,9	Nymburk	0,0	Praha	0,3
74 Benešov	1,8	Jablonec nad Nisou	-0,3	Pelhřimov	0,3
75 Pelhřimov	1,8	Praha	-0,9	Mladá Boleslav	0,2
76 Praha-západ	1,7	Liberec	-0,9	Tachov	0,1
77 Praha-východ	1,2	Praha-východ	-4,0	Praha-východ	0,1
Celkem ČR	3,6	Celkem ČR	3,4	Celkem ČR	0,8