



# Úřad práce ČR

Krajská pobočka Úřadu práce ČR v Olomouci

## **Měsíční statistická zpráva**

**11/2022**

Zprávu předkládá:

**Mgr. Jana Litvíková**

vedoucí Oddělení zaměstnanosti KrP ÚP ČR v Olomouci

<https://www.uradprace.cz/web/cz/statistiky-olk>

**Olomouc 2022**



## Informace o nezaměstnanosti v Olomouckém kraji k 30. 11. 2022

*V listopadu vzrostl celkový počet uchazečů o zaměstnání na 14 023, počet hlášených volných pracovních míst poklesl na 8 156 a podíl nezaměstnaných osob vzrostl na 3,3 %.*

K 30. 11. 2022 evidoval Úřad práce ČR (ÚP ČR), Krajská pobočka v Olomouci, celkem 14 023 uchazečů o zaměstnání. Jejich počet byl o 257 vyšší než na konci předchozího měsíce, ve srovnání se stejným obdobím minulého roku je vyšší o 997 osob. Z tohoto počtu bylo 12 839 dosažitelných uchazečů o zaměstnání ve věku 15–64 let. Bylo to o 230 více než na konci předchozího měsíce. Ve srovnání se stejným obdobím minulého roku byl jejich počet vyšší o 999.

V průběhu měsíce bylo nově zaevidováno 2 438 osob. Ve srovnání s minulým měsícem to bylo více o 179 osob a v porovnání se stejným obdobím předchozího roku více o 372 osob.

Z evidence během listopadu odešlo celkem 2 181 uchazečů (ukončená evidence, vyřazení uchazeči). Bylo to o 3 osoby méně než v předchozím měsíci a o 20 osob méně než ve stejném měsíci minulého roku. Do zaměstnání z nich ve sledovaném měsíci nastoupilo 1 339, tj. o 17 méně než v předchozím měsíci a o 37 méně než ve stejném měsíci minulého roku. Dále 281 uchazečů o zaměstnání bylo umístěno prostřednictvím úřadu práce, tj. o 21 více než v předchozím měsíci a o 20 méně než ve stejném období minulého roku; 842 uchazečů bylo vyřazeno bez umístění.

Ve většině okresů Olomouckého kraje došlo k nárůstu počtu uchazečů o zaměstnání – jedinou výjimkou bylo Přerovsko, kde došlo k meziměsíčnímu poklesu nezaměstnanosti o jednu osobu. Nejvíce se počet nezaměstnaných zvýšil v okrese Šumperk (o 111 osob), ale k největšímu procentuálnímu nárůstu nezaměstnanosti došlo na Jesenicku (o 10 % - jedná se o vůbec největší procentuální nárůst z celé ČR).

Ke konci měsíce bylo evidováno na Úřadu práce ČR (ÚP ČR), Krajské pobočce v Olomouci, 7 599 žen. Jejich podíl na celkovém počtu uchazečů činil 54 %. V evidenci bylo 2 219 osob se zdravotním postižením, což představovalo 16 % z celkového počtu nezaměstnaných.



Ke konci listopadu bylo evidováno 834 absolventů škol všech stupňů vzdělání a mladistvých, jejich počet poklesl ve srovnání s předchozím měsícem o 81 osob a ve srovnání se stejným měsícem minulého roku byl naopak vyšší o 81 osob. Na celkové nezaměstnanosti se podíleli 6 %.

Podporu v nezaměstnanosti pobíralo 4 512 uchazečů o zaměstnání, tj. 32 % všech uchazečů vedených v evidenci.

Podíl nezaměstnaných osob, tj. počet dosažitelných uchazečů o zaměstnání ve věku 15-64 let k obyvatelstvu stejného věku, k 30. 11. 2022 meziměsíčně vzrostl na 3,3 % (což je o 0,2 p. b. méně než celorepubliková hodnota).

Podíl nezaměstnaných osob vyšší než je republiková hodnota vykázaly dva okresy – Jeseník (4,6 % - zde poprvé od dubna t. r. opět PNO nejvyšší v Olomouckém kraji) a Přerov (4,1 %). Naopak nejnižší PNO byl zaznamenán v okrese Prostějov (2,4 %).

Podíl nezaměstnaných žen setrval na 3,7 %, podíl nezaměstnaných mužů vzrostl na 2,9 %.

Olomoucký kraj evidoval k 30. 11. 2022 celkem 8 156 volných pracovních míst. Jejich počet byl o 673 nižší než v předchozím měsíci a o 1 315 nižší než ve stejném měsíci minulého roku. Na jedno volné pracovní místo připadalo v průměru 1,7 uchazeče, z toho nejvíce v okrese Jeseník (3,3), naopak nejméně v okresech Prostějov a Olomouc (1,3 uchazeče na jedno volné místo).

Z celkového počtu 8 156 nahlášených volných míst bylo 774 vhodných pro osoby se zdravotním postižením (OZP), na jedno volné pracovní místo připadaly 3 OZP. Volných pracovních míst pro absolventy a mladistvé bylo registrováno 1 981, na jedno volné místo připadalo 0,4 uchazeče této kategorie. Z celkového počtu volných pracovních míst bylo 3 593 míst bez příznaku „pro cizince“. Na dalších 4 563 pozic pak mohli zaměstnavatelé přijímat také pracovníky ze zahraničí.

V rámci aktivní politiky zaměstnanosti (APZ) bylo od počátku roku prostřednictvím příspěvků APZ podpořeno 1 685 osob, z toho bylo do rekvalifikačních kurzů zařazeno 549 osob.

Informace o vývoji nezaměstnanosti v ČR v elektronické formě jsou zveřejněny na internetové adrese <https://www.mpsv.cz/web/cz/statistiky-trhu-prace>.



## 1. Základní charakteristika vývoje nezaměstnanosti a volných pracovních míst v Olomouckém kraji

Tabulka č. 1 - Vývoj nezaměstnanosti

ukazatel (celkový počet)		stav k		
		30.11.2021	31.10.2022	30.11.2022
evidovaní uchazeči o zaměstnání		13 026	13 766	<b>14 023</b>
z toho	ženy	6 842	7 570	<b>7 599</b>
	absolventi a mladiství	753	915	<b>834</b>
	uchazeči se zdravotním postižením	2 270	2 178	<b>2 219</b>
uchazeči s nárokem na PvN		4 082	4 288	<b>4 512</b>
podíl nezaměstnaných osob v %		3	3,2	<b>3,3</b>
volná pracovní místa		9 471	8 829	<b>8 156</b>
počet uchazečů na 1 volné pracovní místo		1,4	1,6	<b>1,7</b>

Tabulka č. 2 - Tok nezaměstnanosti

ukazatel	počet uchazečů ve sledovaném měsíci		
	listopad 2021	říjen 2022	listopad 2022
nově evidovaní uchazeči o zaměstnání	2 066	2 259	<b>2 438</b>
uchazeči s ukončenou evidencí a vyřazení	2 201	2 184	<b>2 181</b>
- z toho umístění celkem	1 376	1 356	<b>1 339</b>
- z toho umístění úřadem práce	301	260	<b>281</b>

Tabulka č. 3 – Nezaměstnanost v okresech k 30. 11. 2022

okres	počet nezaměstnaných		volná pracovní místa	počet uchazečů na 1 VPM	podíl nezaměstnaných osob [%]
	celkem	z toho ženy			
Jeseník	1 229	642	369	3,3	4,6
Olomouc	4 733	2 481	3 536	1,3	3,0
Prostějov	1 768	1 063	1 330	1,3	2,4
Přerov	3 565	2 011	1 394	2,6	4,1
Šumperk	2 728	1 402	1 527	1,8	3,4
<b>Olomoucký kraj</b>	<b>14 023</b>	<b>7 599</b>	<b>8 156</b>	<b>1,7</b>	<b>3,3</b>
<b>Česká republika</b>	<b>257 187</b>	<b>141 904</b>	<b>291 970</b>	<b>0,9</b>	<b>3,5</b>



## 2. Vybrané nástroje aktivní politiky zaměstnanosti v Olomouckém kraji

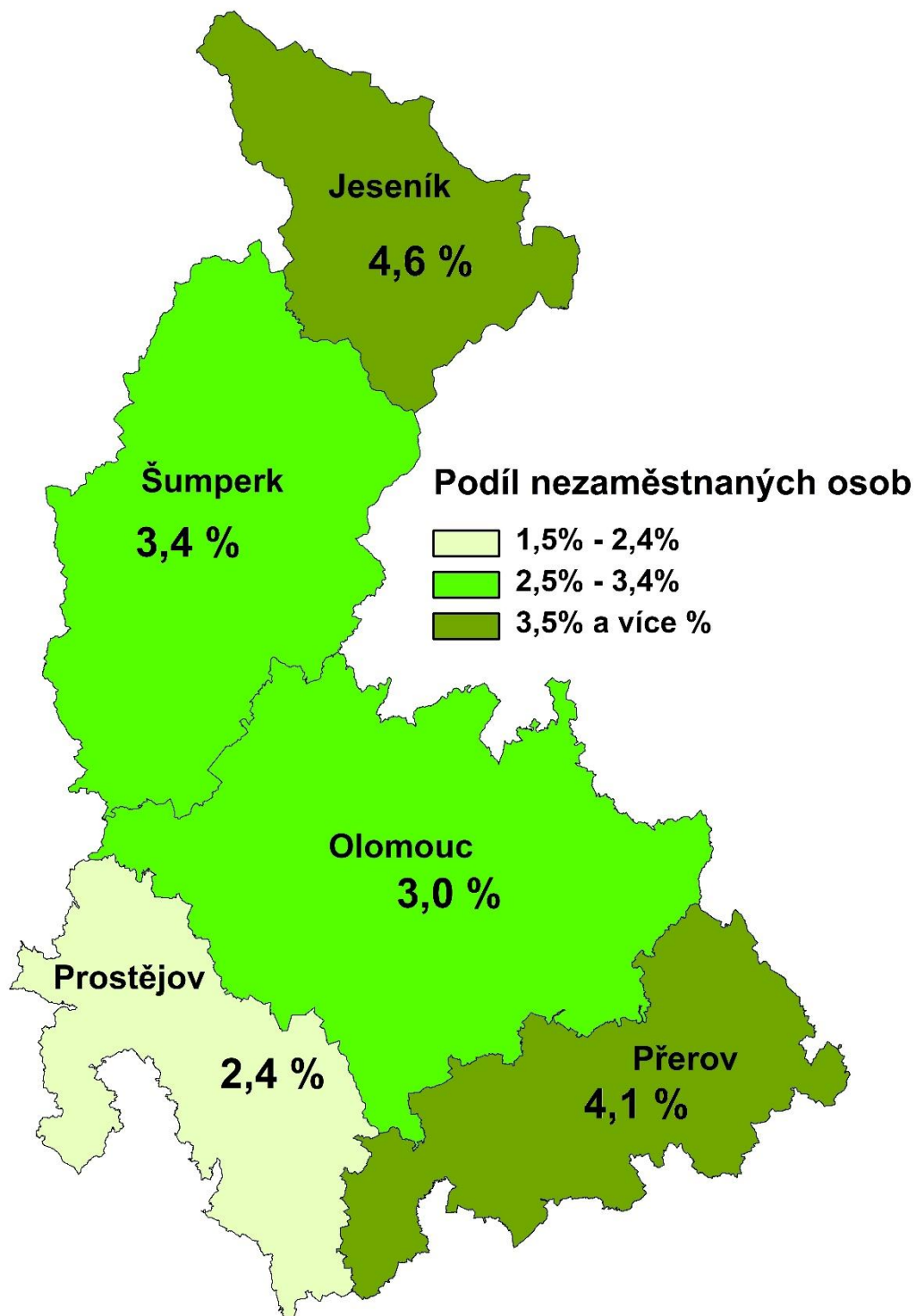
Tabulka č. 4 – Osoby podpořené v rámci APZ a rekvalifikace uchazečů a zájemců o zaměstnání

ukazatel (celkový počet)	stav k		celkem od počátku roku do	
	30.11.2021	30.11.2022	30.11.2021	30.11.2022
<b>osoby podpořené v rámci APZ</b>				
veřejně prospěšné práce (VPP)	371	239	618	325
veřejně prospěšné práce (VPP) - ESF <sup>1)</sup>	94	135	151	203
společensky účelná prac. místa (SÚPM)	114	19	128	37
společensky účelná prac. místa (SÚPM)-ESF <sup>1)</sup>	249	177	294	225
SÚPM - samostatně výděleč. činnost (SVČ)	59	59	53	46
SÚPM - samostatně výděleč. činnost (SVČ)-ESF <sup>1)</sup>	0	0	1	0
zřízení pracovního místa pro OZP (bez SVČ)	103	83	63	41
zřízení pracovního místa pro OZP - SVČ	0	0	0	0
vytvořená pracovní místa (NIP) <sup>1)</sup>	86	63	93	114
ostatní nástroje APZ	75	96	126	145
<b>osoby podpořené v rámci APZ celkem</b>				
1 204	988	1 933	1 685	
uchazeči a zájemci zařazení do rekvalifikací	1	1	1	8
uchazeči a zájemci zařazení do rekvalifikací - ESF <sup>1)</sup>	1	2	48	17
uchazeči a zájemci, kteří zahájili zvolenou rekvalifikaci	0	23	0	115
uchazeči a zájemci, kteří zahájili zvolenou rekvalifikaci - ESF <sup>1)</sup>	51	91	357	409

1) financováno převážně z Evropského sociálního fondu

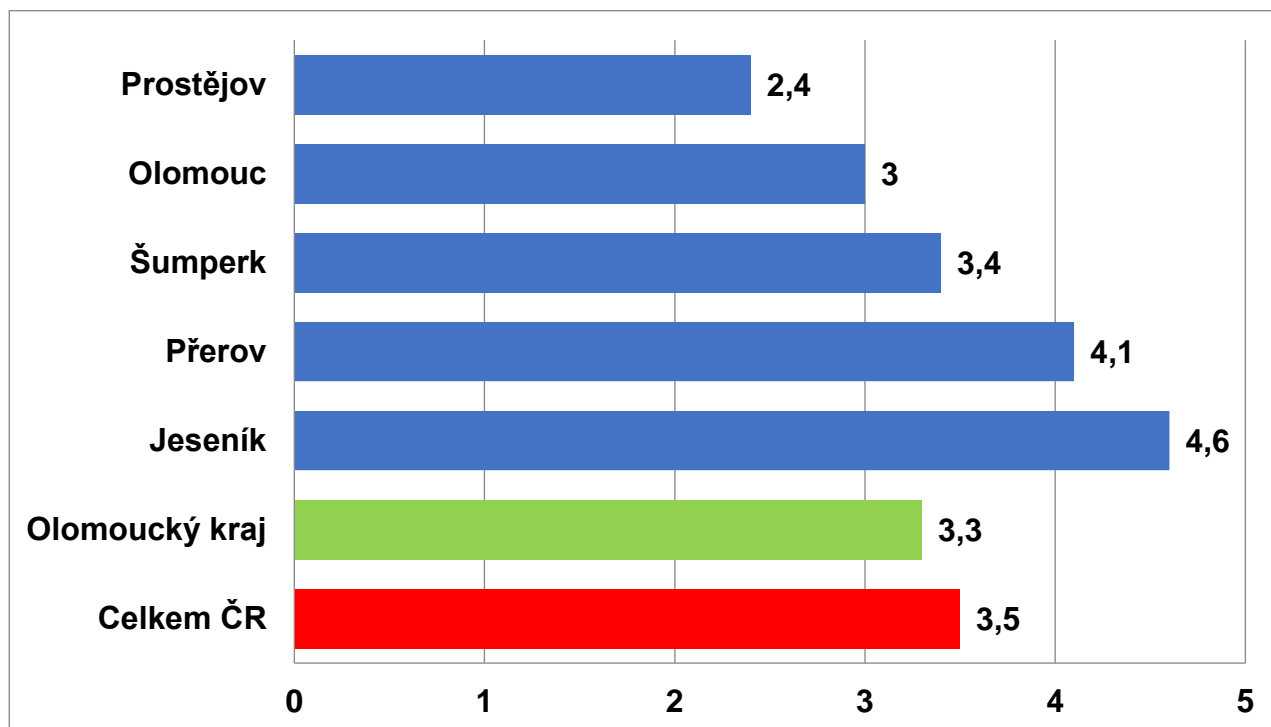
Podrobnější statistické údaje o nástrojích APZ naleznete na stránkách Jednotného portálového řešení práce a sociálních věcí, v měsíčních statistikách na <https://www.mpsv.cz/web/cz/mesicni>.

3. **MAPA** – ArcView - Podíl nezaměstnaných v okresech kraje (mapa kraje)

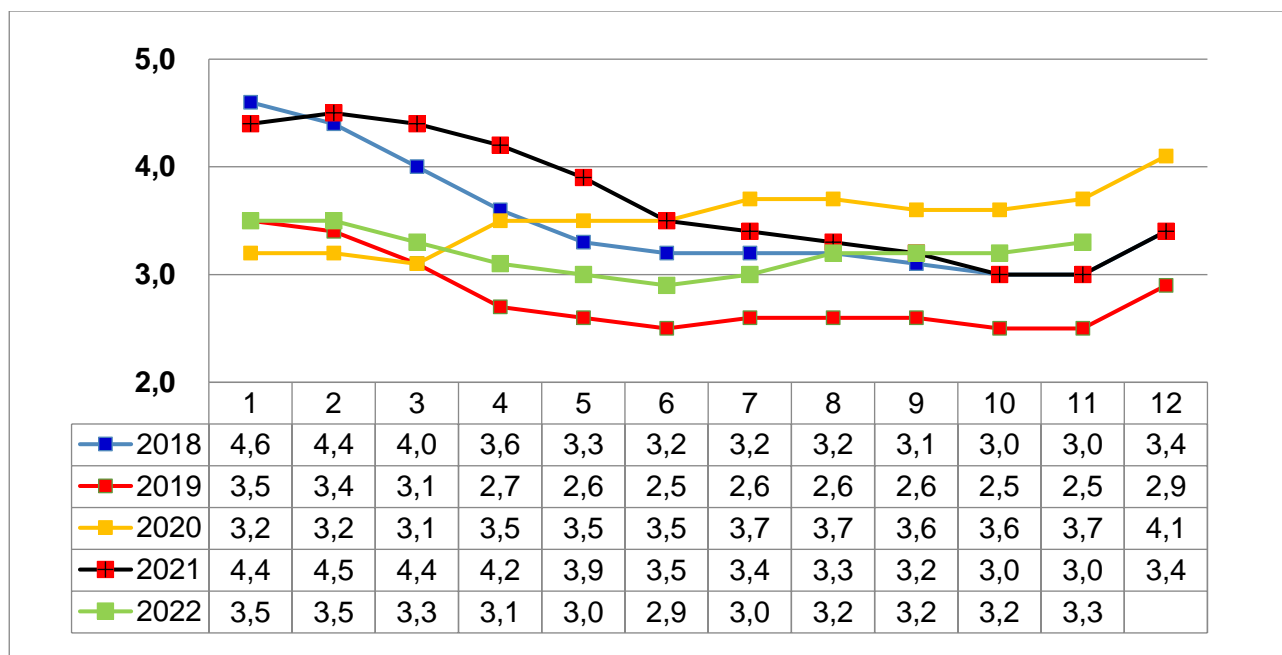


#### 4. GRAFY

Graf č. 1 - Podíl nezaměstnaných osob v okresech Olomouckého kraje a v ČR k 30. 11. 2022

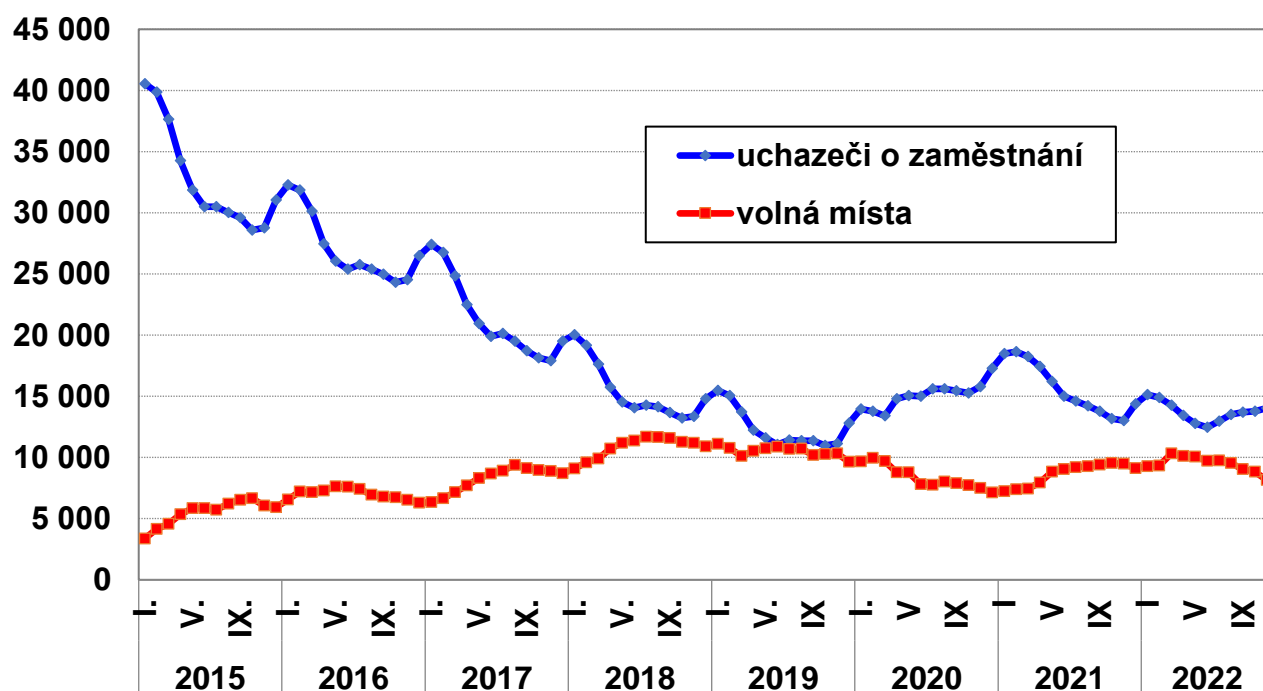


Graf č. 2 - Vývoj podílu nezaměstnaných v Olomouckém kraji v letech 2018 – 2022 v %

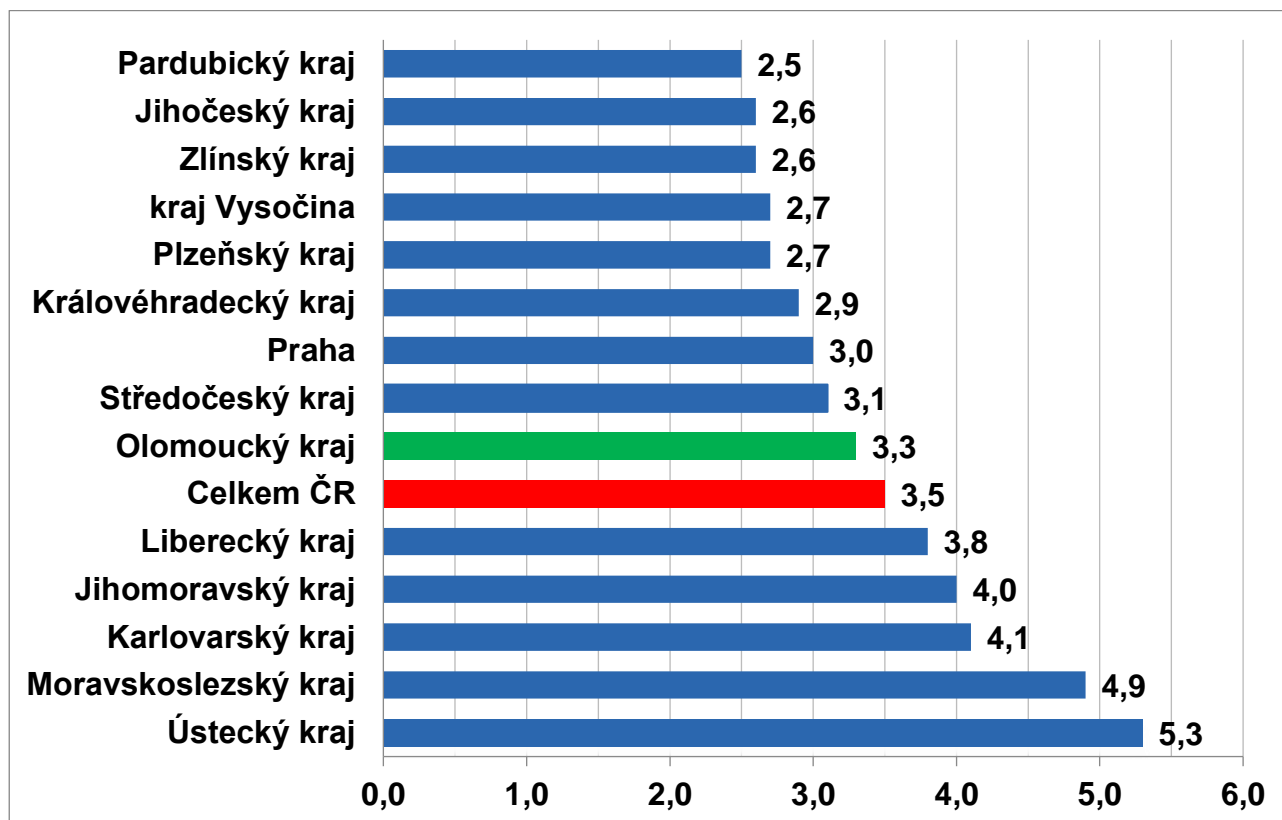




Graf č. 3 - Vývoj počtu uchazečů a volných míst v Olomouckém kraji v letech 2015 – 2022



Graf č. 4 - Podíl nezaměstnaných osob v jednotlivých krajích ČR k 30. 11. 2022 v %







## 4. Tabulka setříděných okresů k 30. 11. 2022 (z celorepublikové statistiky)

		PNO v %		meziměs. přírůst./ úbytek nezam. v %		počet uchazečů na 1 VPM
1	Karviná	8,1	Jeseník	9,7	Karviná	10,2
2	Most	6,6	Klatovy	9,6	Bruntál	4,6
3	Chomutov	6,1	Jindřichův Hradec	8,4	Most	4,1
4	Bruntál	6,0	Český Krumlov	7,9	Ústí nad Labem	4,0
5	Ústí nad Labem	5,7	Znojmo	7,1	Opava	3,4
6	Louny	5,5	Břeclav	5,8	Jeseník	3,3
7	Ostrava-město	5,1	Svitavy	5,1	Děčín	3,3
8	Znojmo	5,1	Prachatice	4,6	Sokolov	2,9
9	Děčín	5,1	Chrudim	4,3	Žďár nad Sázavou	2,8
10	Hodonín	4,9	Šumperk	4,2	Hodonín	2,7
11	Brno-město	4,9	Vsetín	4,1	Česká Lípa	2,7
12	Sokolov	4,8	Jičín	3,8	Znojmo	2,6
13	Jeseník	4,6	Náchod	3,6	Přerov	2,6
14	Mělník	4,5	Plzeň-sever	3,5	Jablonec nad Nisou	2,5
15	Teplice	4,5	Jihlava	3,5	Louny	2,4
16	Kladno	4,5	Semily	3,4	Ostrava-město	2,3
17	Karlovy Vary	4,4	Trutnov	3,4	Blansko	2,3
18	Přerov	4,1	Bruntál	3,3	Strakonice	2,1
19	Nymburk	4,1	Rokycany	3,0	Frýdek-Místek	2,1
20	Příbram	4,1	Hodonín	2,7	Litoměřice	2,0
21	Kolín	4,1	Jablonec nad Nisou	2,6	Karlovy Vary	2,0
22	Semily	4,0	Plzeň-jih	2,3	Šumperk	1,8
23	Jablonec nad Nisou	4,0	Strakonice	2,1	Třebíč	1,7
24	Náchod	3,9	Písek	1,9	Teplice	1,7
25	Liberec	3,9	Kutná Hora	1,6	Kroměříž	1,7
26	Český Krumlov	3,9	Třebíč	1,5	Břeclav	1,6
27	Litoměřice	3,5	Opava	1,5	Trutnov	1,5
28	Beroun	3,4	Karlovy Vary	1,5	Kladno	1,4
29	Šumperk	3,4	Litoměřice	1,3	Náchod	1,3
30	Kutná Hora	3,3	Prostějov	1,3	Olomouc	1,3
31	Rokycany	3,3	Uherské Hradiště	1,3	Prostějov	1,3
32	Břeclav	3,3	Liberec	1,0	Uherské Hradiště	1,3
33	Trutnov	3,3	Rychnov nad Kněžnou	0,9	Semily	1,3
34	Česká Lípa	3,3	Nový Jičín	0,9	Chomutov	1,3
35	Vsetín	3,2	Děčín	0,9	Brno-město	1,2
36	Frýdek-Místek	3,2	Domažlice	0,9	Jindřichův Hradec	1,2
37	Třebíč	3,2	Ústí nad Orlicí	0,8	Nový Jičín	1,2
38	Blansko	3,2	Frýdek-Místek	0,8	Vsetín	1,2
39	Tachov	3,1	Nymburk	0,7	Havlíčkův Brod	1,2
40	území Hlavního města P	3,0	Sokolov	0,6	Liberec	1,1
41	Olomouc	3,0	Hradec Králové	0,5	Příbram	1,1
42	Opava	3,0	Louny	0,4	Rokycany	1,0
43	Plzeň-sever	3,0	Olomouc	0,3	Vyškov	1,0
44	Tábor	3,0	Havlíčkův Brod	0,2	Kutná Hora	0,9
45	Nový Jičín	2,9	Cheb	0,2	Rakovník	0,9
46	Žďár nad Sázavou	2,9	Příbram	0,2	Nymburk	0,9
47	Brno-venkov	2,9	Blansko	0,2	Jičín	0,8
48	Hradec Králové	2,9	Kolín	0,1	Písek	0,8
49	Cheb	2,9	Benešov	0,0	Svitavy	0,8
50	Uherské Hradiště	2,8	Chomutov	0,0	Plzeň-sever	0,8
51	Domažlice	2,8	Přerov	0,0	Brno-venkov	0,8
52	Kroměříž	2,8	Ústí nad Labem	-0,1	Kolín	0,7
53	Svitavy	2,8	Mělník	-0,1	Hradec Králové	0,7
54	Rakovník	2,7	Žďár nad Sázavou	-0,2	Jihlava	0,7
55	Havlíčkův Brod	2,7	Brno-venkov	-0,3	České Budějovice	0,7
56	Plzeň-město	2,7	Tábor	-0,3	Chrudim	0,7
57	Jihlava	2,7	Most	-0,5	Klatovy	0,6
58	Pardubice	2,6	Vyškov	-0,6	Cheb	0,6
59	Klatovy	2,6	Česká Lípa	-0,7	Zlín	0,6
60	Strakonice	2,6	Karviná	-0,7	Mělník	0,6
61	Prachatice	2,5	Brno-město	-0,9	Tábor	0,6
62	Chrudim	2,5	Ostrava-město	-0,9	Prachatice	0,6
63	Písek	2,5	Pardubice	-0,9	Rychnov nad Kněžnou	0,5
64	Mladá Boleslav	2,5	území Hlavního města P	-1,0	Domažlice	0,5
65	Vyškov	2,4	Praha-východ	-1,1	Ústí nad Orlicí	0,5
66	Prostějov	2,4	Kladno	-1,2	Benešov	0,5
67	České Budějovice	2,3	Kroměříž	-1,2	Beroun	0,5
68	Ústí nad Orlicí	2,3	České Budějovice	-1,2	Pardubice	0,5
69	Jindřichův Hradec	2,3	Teplice	-1,3	Plzeň-jih	0,5
70	Jičín	2,2	Plzeň-město	-1,5	Plzeň-město	0,4
71	Zlín	2,0	Beroun	-1,9	Český Krumlov	0,4
72	Plzeň-jih	2,0	Zlín	-2,0	území Hlavního města P	0,4
73	Benešov	1,9	Mladá Boleslav	-2,1	Pelhřimov	0,3
74	Rychnov nad Kněžnou	1,8	Tachov	-2,9	Tachov	0,3
75	Praha-západ	1,7	Rakovník	-3,0	Praha-západ	0,3
76	Pelhřimov	1,7	Pelhřimov	-4,0	Mladá Boleslav	0,2
77	Praha-východ	1,5	Praha-západ	-4,2	Praha-východ	0,2
	Celkem ČR	3,5	Celkem ČR	0,5	Celkem ČR	0,9