



Úřad práce ČR

Krajská pobočka Úřadu práce ČR v Plzni

Měsíční statistická zpráva

listopad 2022

Zprávu předkládá:

Ing. Lenka Pavlíčková

vedoucí Oddělení zaměstnanosti

<https://www.uradprace.cz/web/cz/statistiky-plk>

Plzeň 2022



Informace o nezaměstnanosti v Plzeňském kraji k 30. 11. 2022

V tomto měsíci celkový počet uchazečů o zaměstnání stoupl na 11 204, počet hlášených volných pracovních míst se snížil na 21 963 a podíl nezaměstnaných osob stagnoval na 2,7 %.

K 30. 11. 2022 evidoval Úřad práce ČR (ÚP ČR), Krajská pobočka v Plzni celkem 11 294 uchazečů o zaměstnání. Jejich počet byl o 167 vyšší než na konci předchozího měsíce, ve srovnání se stejným obdobím minulého roku je vyšší o 388 osob. Z tohoto počtu bylo 10 006 dosažitelných uchazečů o zaměstnání ve věku 15-64 let. Bylo to o 136 více než na konci předchozího měsíce. Ve srovnání se stejným obdobím minulého roku byl jejich počet vyšší o 405 osob.

V průběhu měsíce bylo nově zaevidováno 2 059 osob. Ve srovnání s minulým měsícem to bylo více o 104 osob a v porovnání se stejným obdobím předchozího roku více o 398 osob.

Z evidence během měsíce odešlo celkem 1 892 uchazečů (ukončená evidence, vyřazení uchazeči). Bylo to o 238 osob méně než v předchozím měsíci a o 55 osob více než ve stejném měsíci minulého roku. Do zaměstnání z nich ve sledovaném měsíci nastoupilo 1 169, tj. o 270 méně než v předchozím měsíci a o 71 méně než ve stejném měsíci minulého roku, 723 uchazečů bylo vyřazeno bez umístění.

Meziměsíční pokles nezaměstnaných byl zaznamenán ve dvou okresech, a to v okresech Tachov (- 2,9 %) a Plzeň-město (- 1,5 %). Meziměsíční nárůst nezaměstnaných byl zaznamenán v pěti okresech, nejvíce pak v okresech Klatovy (+ 9,6 %) a Plzeň-sever (+ 3,5 %).

Ke konci měsíce bylo evidováno na ÚP ČR, Krajské pobočce v Plzni 6 261 žen. Jejich podíl na celkovém počtu uchazečů činil 55,9 %. V evidenci bylo 1 970 osob se zdravotním postižením, což představovalo 17,6 % z celkového počtu nezaměstnaných.

Ke konci tohoto měsíce bylo evidováno 628 absolventů škol všech stupňů vzdělání a mladistvých, jejich počet ve srovnání s předchozím měsícem poklesl o 74 osob a ve srovnání se stejným měsícem minulého roku byl vyšší o 48 osob. Na celkové nezaměstnanosti se podíleli 5,6 %.

Podporu v nezaměstnanosti pobíralo 3 858 uchazečů o zaměstnání, tj. 34,4 % všech uchazečů vedených v evidenci.

Podíl nezaměstnaných osob, tj. počet dosažitelných uchazečů o zaměstnání ve věku 15-64 let k obyvatelstvu stejného věku, k 30. 11. 2022 svoji hodnotu nezměnil a činil tak 2,7 %. V meziročním srovnání došlo k nárůstu o 0,2 p.b.



Podíl nezaměstnaných stejný, nebo vyšší, než republikový průměr nevykázal žádný okres. Nejnižší podíl nezaměstnaných byl zaznamenán v okrese Plzeň-jih (2,0 %). Podíl nezaměstnaných žen zůstal na 3,2 %, podíl nezaměstnaných mužů se zvýšil na 2,3 %.

Kraj evidoval k 30. 11. 2022 celkem 21 963 volných pracovních míst. Jejich počet byl o 49 nižší než v předchozím měsíci a o 8 795 nižší než ve stejném měsíci minulého roku. Na jedno volné pracovní místo připadalo v průměru 0,5 uchazeče, z toho nejvíce v okresech Rokycany (1,0) a Plzeň-sever (0,8).

Z celkového počtu nahlášených volných míst bylo 824 vhodných pro osoby se zdravotním postižením (OZP), na jedno volné pracovní místo připadalo 2,4 osob se ZP. Volných pracovních míst pro absolventy a mladistvé bylo registrováno 5 868, na jedno volné místo připadalo 0,1 uchazečů této kategorie.

Z celkového počtu volných pracovních míst bylo 5 419 míst bez příznaku „pro cizince“. Na dalších 16 544 pozic pak mohli zaměstnavatelé přijímat také pracovníky ze zahraničí.

V rámci aktivní politiky zaměstnanosti (APZ) bylo od počátku roku 2022 prostřednictvím příspěvků APZ podpořeno 1 967 osob, z toho bylo zařazeno 1 466 osob do rekvalifikačních kurzů.

Informace o vývoji nezaměstnanosti v ČR v elektronické formě jsou zveřejněny na internetové adrese <https://www.mpsv.cz/web/cz/statistiky>.



1. Základní charakteristika vývoje nezaměstnanosti a volných pracovních míst v Plzeňském kraji

Tabulka č. 1 - Vývoj nezaměstnanosti

ukazatel (celkový počet)		stav k		
		30.11.2021	31.10.2022	30.11.2022
evidovaní uchazeči o zaměstnání		10 816	11 037	11 204
- z toho	ženy	5 923	6 258	6 261
	absolventi a mladiství	580	702	628
	uchazeči se zdravotním postižením	2 024	1 972	1 970
uchazeči s nárokem na Pvn		3 630	3 728	3 858
podíl nezaměstnaných osob v %		2,5	2,7	2,7
volná pracovní místa		30 758	22 012	21 963
počet uchazečů na 1 volné pracovní místo		0,4	0,5	0,5

Tabulka č. 2 - Tok nezaměstnanosti

Ukazatel	Počet uchazečů ve sledovaném měsíci		
	listopad 2021	říjen 2022	listopad 2022
nově evidovaní uchazeči o zaměstnání	1 661	1 955	2 059
uchazeči s ukončenou evidencí a vyřazení	1 837	2 130	1 892
- z toho umístění celkem	1 240	1 439	1 169
- z toho umístění úřadem práce	474	652	488

Tabulka č. 3 - Nezaměstnanost v okresech k 30. 11. 2022

Okres	Počet nezaměstnaných		Volná pracovní místa	Počet uchazečů na 1 VPM	Podíl nezaměstnaných osob [%]
	Celkem	z toho ženy			
Domažlice	1 035	597	1 994	0,5	2,8
Klatovy	1 556	844	2 472	0,6	2,6
Plzeň-město	3 643	2 086	8 360	0,4	2,7
Plzeň-jih	947	546	2 104	0,5	2,0
Plzeň-sever	1 737	926	2 121	0,8	3,0
Rokycany	1 093	627	1 125	1,0	3,3
Tachov	1 193	635	3 787	0,3	3,1
Plzeňský kraj	11 204	6 261	21 963	0,5	2,7
Česká republika	257 187	141 904	291 970	0,9	3,5



2. Nástroje aktivní politiky zaměstnanosti v Plzeňském kraji

Tabulka č. 4 – Osoby podpořené v rámci APZ a rekvalifikace uchazečů a zájemců o zaměstnání

ukazatel (celkový počet)	Stav k		Celkem od počátku roku do	
	30. 11. 2021	30. 11. 2022	30. 11. 2021	30. 11. 2022
osoby podpořené v rámci APZ				
veřejně prospěšné práce (VPP)	198	133	246	186
veřejně prospěšné práce (VPP) - ESF ¹⁾	96	55	146	71
společensky účelná prac. místa (SÚPM)	43	8	65	20
společensky účelná prac. místa (SÚPM)-ESF ¹⁾	101	97	139	148
SÚPM - samostatně výděleč. činnost (SVČ)	38	25	36	21
SÚPM - samostatně výděleč. činnost (SVČ)-ESF ¹⁾	0	0	0	0
zřízení pracovního místa pro OZP (bez SVČ)	19	9	4	6
zřízení pracovního místa pro OZP - SVČ	0	0	0	0
vytvořená pracovní místa (NIP)	12	4	13	8
ostatní nástroje APZ	15	22	41	41
rekvalifikace uchazečů a zájemců o zaměstnání				
uchazeči a zájemci zařazení do rekvalifikací	1	0	2	0
uchazeči a zájemci zařazení do rekvalifikací - ESF ¹⁾	22	3	261	209
uchazeči a zájemci, kteří zahájili zvolenou rekvalifikaci	0	89	0	708
uchazeči a zájemci, kteří zahájili zvolenou rekvalifikaci - ESF ¹⁾	55	151	451	549
Osoby podpořené v rámci APZ celkem	600	596	1 404	1 967

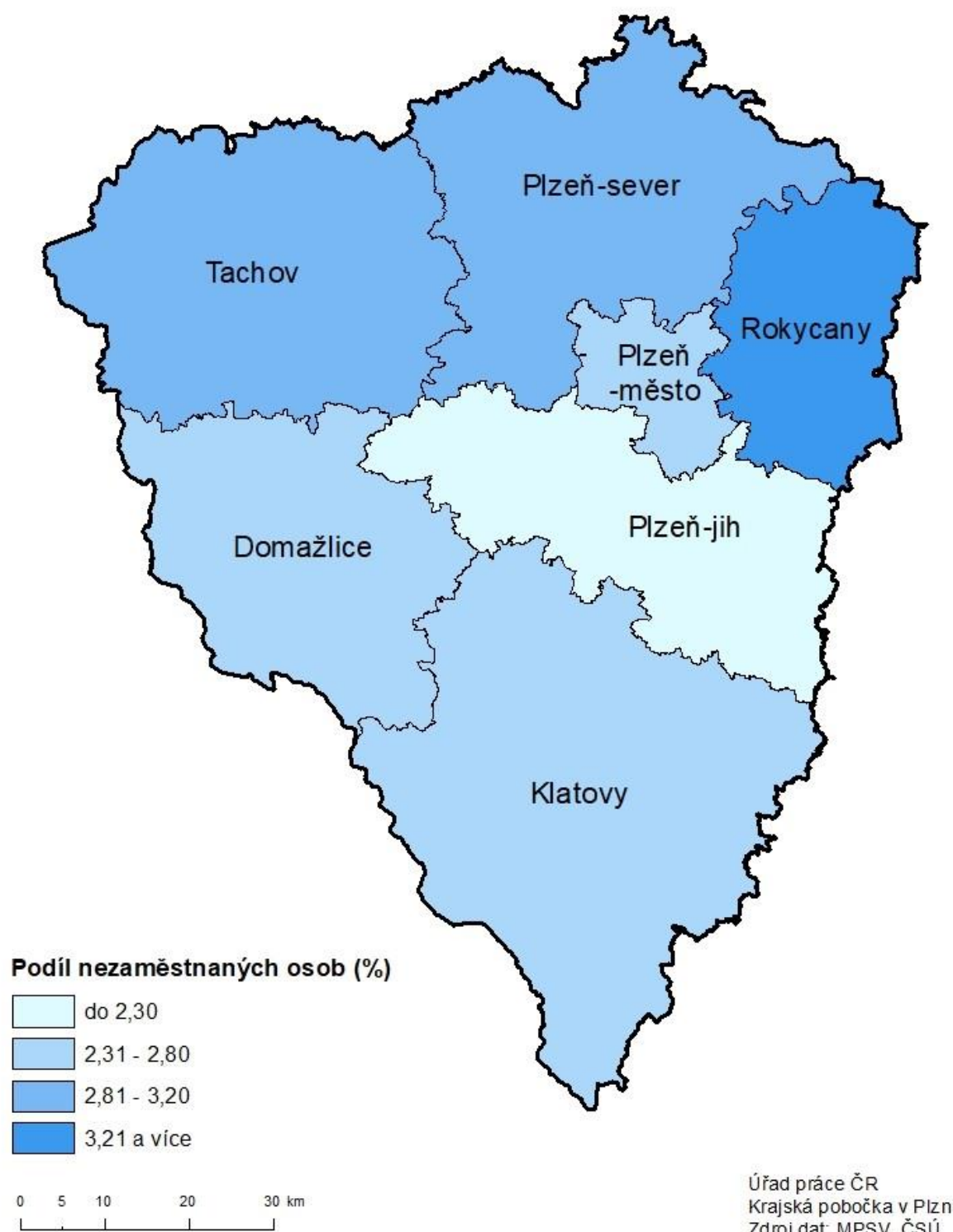
1) financováno převážně z Evropského sociálního fondu

Podrobnější statistické údaje o nástrojích APZ naleznete na stránkách Integrovaného portálu MPSV, v měsíčních statistikách nezaměstnanosti <https://www.mpsv.cz/web/cz/mesicni>.

3. MAPA – Podíl nezaměstnaných osob

PODÍL NEZAMĚŠTNANÝCH OSOB

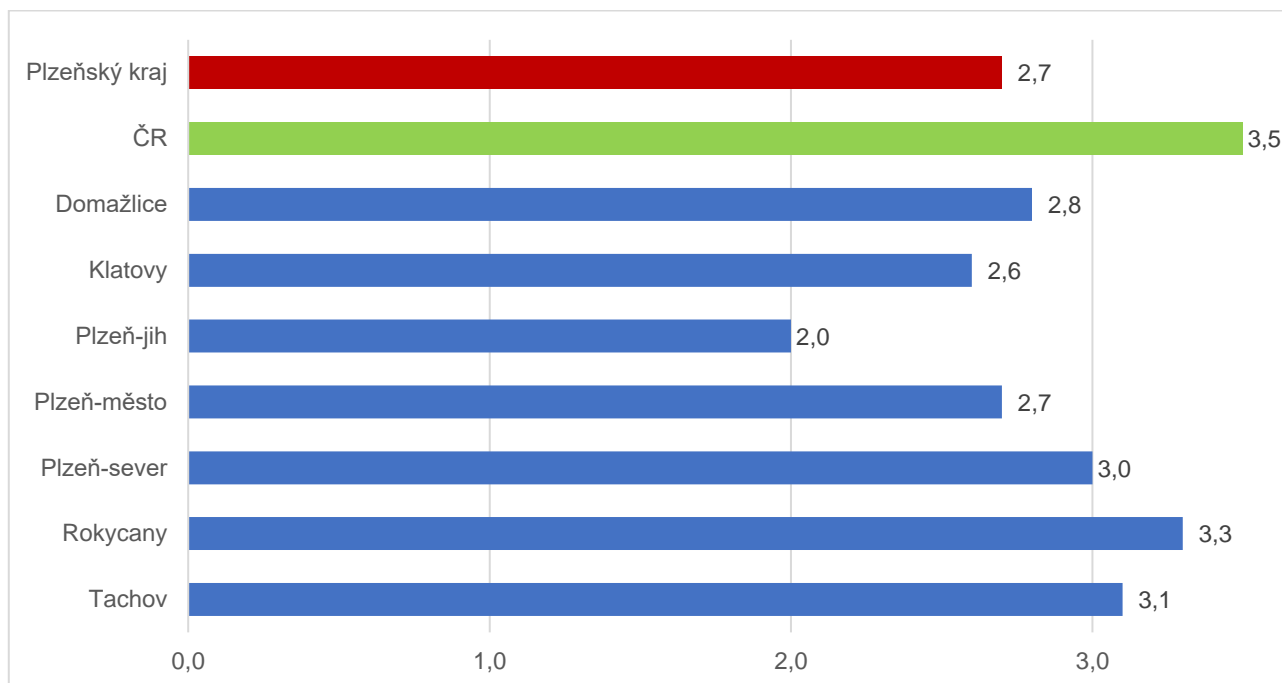
okresy Plzeňského kraje, stav k 30. 11. 2022



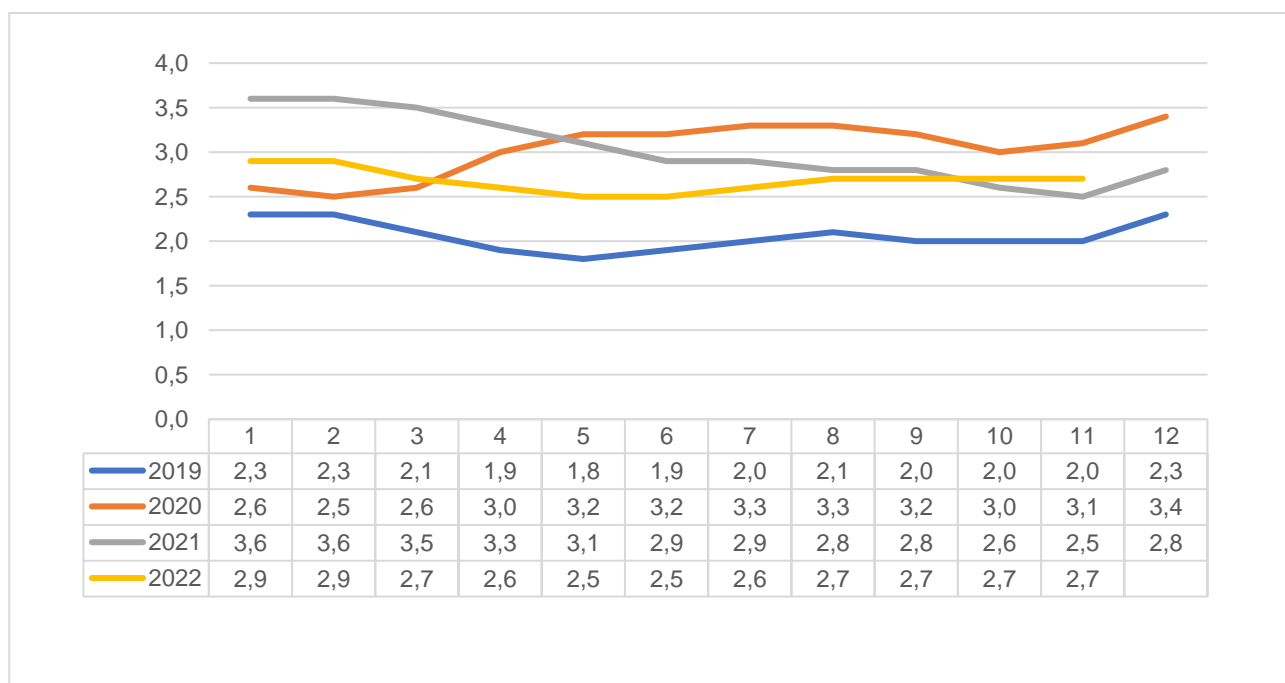


4. GRAFY

1. Podíl nezaměstnaných osob v okresech Plzeňského kraje a v ČR k 30. 11. 2022

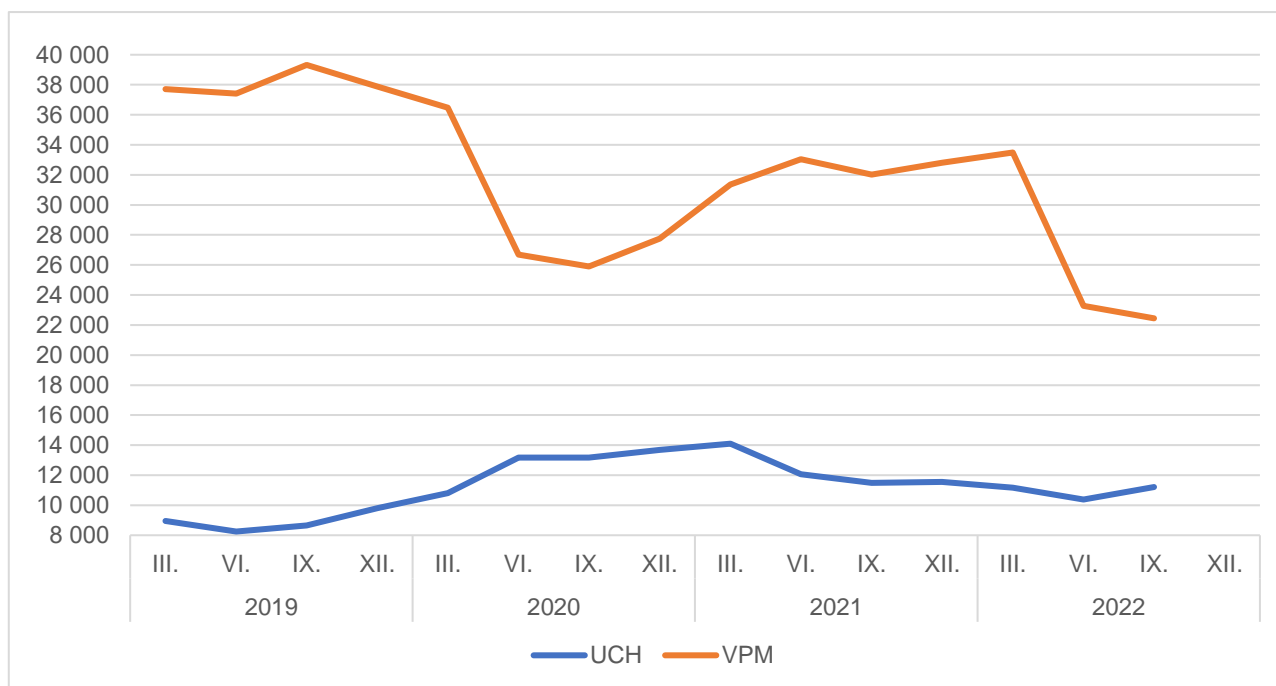


2. Vývoj podílu nezaměstnaných v Plzeňském kraji v letech 2019 – 2022 v %

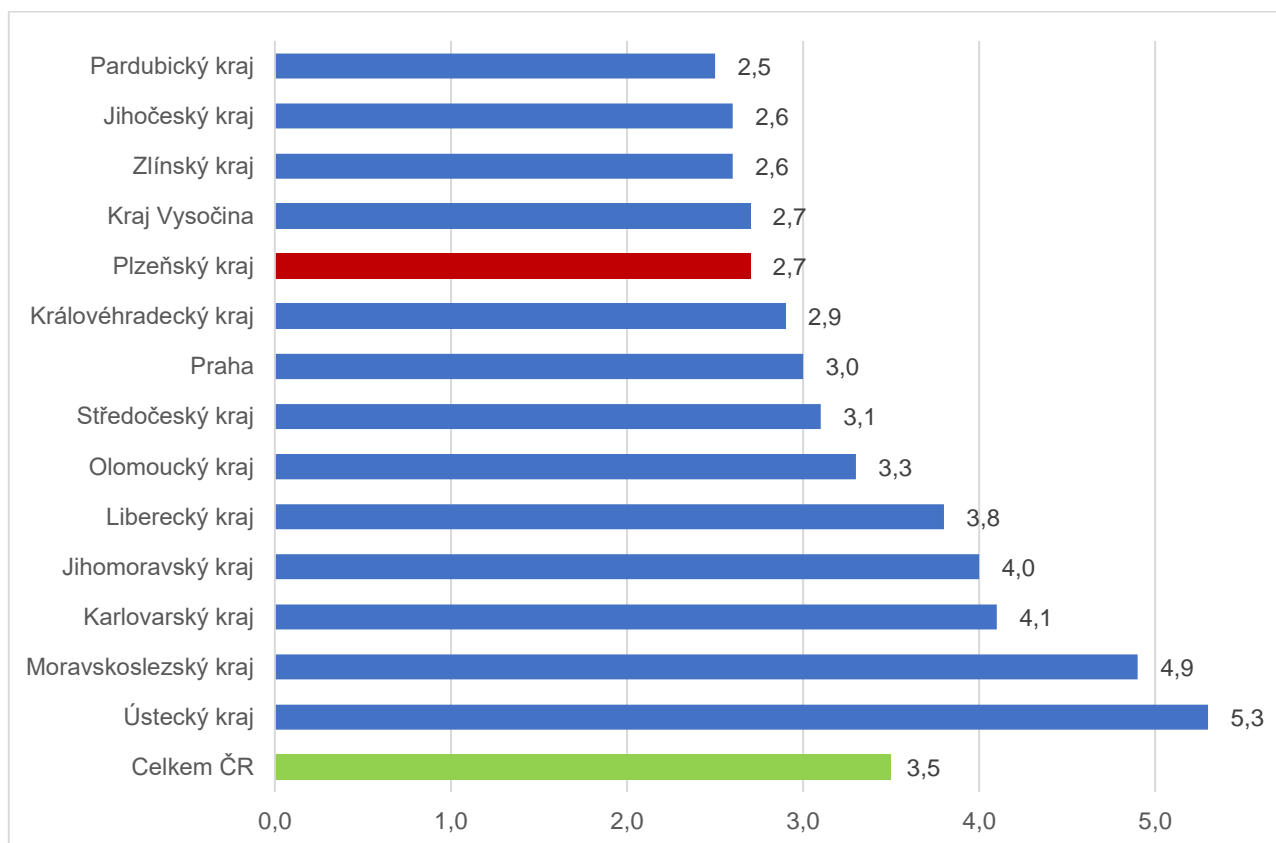




3. Vývoj počtu uchazečů a VPM v Plzeňském kraji v letech 2019 – 2022



4. Podíl nezaměstnaných osob v jednotlivých krajích ČR k 30. 11. 2022 v %





5. Setřídění okresů k 30. 11. 2022

	PNO v %		mezimés. přírůst./ úbytek nezam. v %		počet uchazečů na 1 VPM	
1	Karviná	8,1	Jeseník	9,7	Karviná	10,2
2	Most	6,6	Klatovy	9,6	Bruntál	4,6
3	Chomutov	6,1	Jindřichův Hradec	8,4	Most	4,1
4	Bruntál	6,0	Český Krumlov	7,9	Ústí nad Labem	4,0
5	Ústí nad Labem	5,7	Znojmo	7,1	Opava	3,4
6	Louny	5,5	Břeclav	5,8	Jeseník	3,3
7	Ostrava-město	5,1	Svitavy	5,1	Děčín	3,3
8	Znojmo	5,1	Prachatice	4,6	Sokolov	2,9
9	Děčín	5,1	Chrudim	4,3	Žďár nad Sázavou	2,8
10	Hodonín	4,9	Šumperk	4,2	Hodonín	2,7
11	Brno-město	4,9	Vsetín	4,1	Česká Lípa	2,7
12	Sokolov	4,8	Jičín	3,8	Znojmo	2,6
13	Jeseník	4,6	Náchod	3,6	Přerov	2,6
14	Mělník	4,5	Plzeň-sever	3,5	Jablonec nad Nisou	2,5
15	Teplice	4,5	Jihlava	3,5	Louny	2,4
16	Kladno	4,5	Semily	3,4	Ostrava-město	2,3
17	Karlovy Vary	4,4	Trutnov	3,4	Blansko	2,3
18	Přerov	4,1	Bruntál	3,3	Strakonice	2,1
19	Nymburk	4,1	Rokycany	3,0	Frydek-Místek	2,1
20	Příbram	4,1	Hodonín	2,7	Litoměřice	2,0
21	Kolín	4,1	Jablonec nad Nisou	2,6	Karlovy Vary	2,0
22	Semily	4,0	Plzeň-jih	2,3	Šumperk	1,8
23	Jablonec nad Nisou	4,0	Strakonice	2,1	Třebíč	1,7
24	Náchod	3,9	Písek	1,9	Teplice	1,7
25	Liberec	3,9	Kutná Hora	1,6	Kroměříž	1,7
26	Český Krumlov	3,9	Třebíč	1,5	Břeclav	1,6
27	Litoměřice	3,5	Opava	1,5	Trutnov	1,5
28	Beroun	3,4	Karlovy Vary	1,5	Kladno	1,4
29	Šumperk	3,4	Litoměřice	1,3	Náchod	1,3
30	Kutná Hora	3,3	Prostějov	1,3	Olomouc	1,3
31	Rokycany	3,3	Uherské Hradiště	1,3	Prostějov	1,3
32	Břeclav	3,3	Liberec	1,0	Uherské Hradiště	1,3
33	Trutnov	3,3	Rychnov nad Kněžnou	0,9	Semily	1,3
34	Česká Lípa	3,3	Nový Jičín	0,9	Chomutov	1,3
35	Vsetín	3,2	Děčín	0,9	Brno-město	1,2
36	Frydek-Místek	3,2	Domažlice	0,9	Jindřichův Hradec	1,2
37	Třebíč	3,2	Ústí nad Orlicí	0,8	Nový Jičín	1,2
38	Blansko	3,2	Frydek-Místek	0,8	Vsetín	1,2
39	Tachov	3,1	Nymburk	0,7	Havlíčkův Brod	1,2
40	území Hl. města Prahy	3,0	Sokolov	0,6	Liberec	1,1
41	Olomouc	3,0	Hradec Králové	0,5	Příbram	1,1
42	Opava	3,0	Louny	0,4	Rokycany	1,0
43	Plzeň-sever	3,0	Olomouc	0,3	Vyškov	1,0
44	Tábor	3,0	Havlíčkův Brod	0,2	Kutná Hora	0,9
45	Nový Jičín	2,9	Cheb	0,2	Rakovník	0,9
46	Žďár nad Sázavou	2,9	Příbram	0,2	Nymburk	0,9
47	Brno-venkov	2,9	Blansko	0,2	Jičín	0,8
48	Hradec Králové	2,9	Kolín	0,1	Písek	0,8
49	Cheb	2,9	Benešov	0,0	Svitavy	0,8
50	Uherské Hradiště	2,8	Chomutov	0,0	Plzeň-sever	0,8
51	Domažlice	2,8	Přerov	0,0	Brno-venkov	0,8
52	Kroměříž	2,8	Ústí nad Labem	-0,1	Kolín	0,7
53	Svitavy	2,8	Mělník	-0,1	Hradec Králové	0,7
54	Rakovník	2,7	Žďár nad Sázavou	-0,2	Jihlava	0,7
55	Havlíčkův Brod	2,7	Brno-venkov	-0,3	České Budějovice	0,7
56	Plzeň-město	2,7	Tábor	-0,3	Chrudim	0,7
57	Jihlava	2,7	Most	-0,5	Klatovy	0,6
58	Pardubice	2,6	Vyškov	-0,6	Cheb	0,6
59	Klatovy	2,6	Česká Lípa	-0,7	Zlín	0,6
60	Strakonice	2,6	Karviná	-0,7	Mělník	0,6
61	Prachatice	2,5	Brno-město	-0,9	Tábor	0,6
62	Chrudim	2,5	Ostrava-město	-0,9	Prachatice	0,6
63	Písek	2,5	Pardubice	-0,9	Rychnov nad Kněžnou	0,5
64	Mladá Boleslav	2,5	území Hl. města Prahy	-1,0	Domažlice	0,5
65	Vyškov	2,4	Praha-východ	-1,1	Ústí nad Orlicí	0,5
66	Prostějov	2,4	Kladno	-1,2	Benešov	0,5
67	České Budějovice	2,3	Kroměříž	-1,2	Beroun	0,5
68	Ústí nad Orlicí	2,3	České Budějovice	-1,2	Pardubice	0,5
69	Jindřichův Hradec	2,3	Teplice	-1,3	Plzeň-jih	0,5
70	Jičín	2,2	Plzeň-město	-1,5	Plzeň-město	0,4
71	Zlín	2,0	Beroun	-1,9	Český Krumlov	0,4
72	Plzeň-jih	2,0	Zlín	-2,0	území Hl. města Prahy	0,4
73	Benešov	1,9	Mladá Boleslav	-2,1	Pelhřimov	0,3
74	Rychnov nad Kněžnou	1,8	Tachov	-2,9	Tachov	0,3
75	Praha-západ	1,7	Rakovník	-3,0	Praha-západ	0,3
76	Pelhřimov	1,7	Pelhřimov	-4,0	Mladá Boleslav	0,2
77	Praha-východ	1,5	Praha-západ	-4,2	Praha-východ	0,2
	Celkem ČR	3,5		0,5	Celkem ČR	0,9