



# Úřad práce ČR

Krajská pobočka Úřadu práce ČR v Plzni

## **Měsíční statistická zpráva září 2022**

Zprávu předkládá:

**Ing. Lenka Pavlíčková**

vedoucí Oddělení zaměstnanosti

<https://www.uradprace.cz/web/cz/statistiky-plk>

**Plzeň 2022**



## **Informace o nezaměstnanosti v Plzeňském kraji k 30. 9. 2022**

*V tomto měsíci celkový počet uchazečů o zaměstnání stoupl na 11 212, počet hlášených volných pracovních míst se snížil na 22 446 a podíl nezaměstnaných osob stagnoval na 2,7 %.*

K 30. 9. 2022 evidoval Úřad práce ČR (ÚP ČR), Krajská pobočka v Plzni celkem 11 212 uchazečů o zaměstnání. Jejich počet byl o 58 vyšší než na konci předchozího měsíce, ve srovnání se stejným obdobím minulého roku je nižší o 281 osob. Z tohoto počtu bylo 10 027 dosažitelných uchazečů o zaměstnání ve věku 15-64 let. Bylo to o 26 méně než na konci předchozího měsíce. Ve srovnání se stejným obdobím minulého roku byl jejich počet nižší o 355 osob.

V průběhu měsíce bylo nově zaevidováno 2 411 osob. Ve srovnání s minulým měsícem to bylo více o 540 osob a v porovnání se stejným obdobím předchozího roku více o 173 osob.

Z evidence během měsíce odešlo celkem 2 353 uchazečů (ukončená evidence, vyřazení uchazeči). Bylo to o 806 osob více než v předchozím měsíci a o 124 osob méně než ve stejném měsíci minulého roku. Do zaměstnání z nich ve sledovaném měsíci nastoupilo 1 583, tj. o 601 více než v předchozím měsíci a o 201 méně než ve stejném měsíci minulého roku, 770 uchazečů bylo vyřazeno bez umístění.

Meziměsíční pokles nezaměstnaných byl zaznamenán ve třech okresech, nejvíce v okrese Domažlice (- 0,7 %). Meziměsíční nárůst nezaměstnaných byl zaznamenán ve čtyřech okresech, nejvíce v okresech Tachov (+ 2,2 %) a Klatovy (+ 1,7 %).

Ke konci měsíce bylo evidováno na ÚP ČR, Krajské pobočce v Plzni 6 379 žen. Jejich podíl na celkovém počtu uchazečů činil 56,9 %. V evidenci bylo 1 958 osob se zdravotním postižením, což představovalo 17,5 % z celkového počtu nezaměstnaných.

Ke konci tohoto měsíce bylo evidováno 734 absolventů škol všech stupňů vzdělání a mladistvých, jejich počet ve srovnání s předchozím měsícem narostl o 215 osob a ve srovnání se stejným měsícem minulého roku byl nižší o 23 osob. Na celkové nezaměstnanosti se podíleli 6,5 %.

Podporu v nezaměstnanosti pobíralo 3 823 uchazečů o zaměstnání, tj. 34,1 % všech uchazečů vedených v evidenci.

Podíl nezaměstnaných osob, tj. počet dosažitelných uchazečů o zaměstnání ve věku 15-64 let k obyvatelstvu stejného věku, k 30. 9. 2022 svoji hodnotu nezměnil a činil tak 2,7 %. V meziročním srovnání došlo k poklesu o 0,1 p.b.



Podíl nezaměstnaných stejný, nebo vyšší, než republikový průměr nevykázal žádný okres. Nejnižší podíl nezaměstnaných byl zaznamenán v okrese Plzeň-jih (2,0 %). Podíl nezaměstnaných žen klesl na 3,2 %, podíl nezaměstnaných mužů se zvýšil na 2,3 %.

Kraj evidoval k 30. 9. 2022 celkem 22 446 volných pracovních míst. Jejich počet byl o 176 nižší než v předchozím měsíci a o 9 570 nižší než ve stejném měsíci minulého roku. Na jedno volné pracovní místo připadalo v průměru 0,5 uchazeče, z toho nejvíce v okresech Rokycany a Plzeň-sever (shodně 0,9).

Z celkového počtu nahlášených volných míst bylo 822 vhodných pro osoby se zdravotním postižením (OZP), na jedno volné pracovní místo připadalo 2,4 osob se ZP. Volných pracovních míst pro absolventy a mladistvé bylo registrováno 6 180, na jedno volné místo připadalo 0,1 uchazečů této kategorie.

Z celkového počtu volných pracovních míst bylo 5 146 míst bez příznaku „pro cizince“. Na dalších 17 300 pozic pak mohli zaměstnavatelé přijímat také pracovníky ze zahraničí.

V rámci aktivní politiky zaměstnanosti (APZ) bylo od počátku roku 2022 prostřednictvím příspěvků APZ podpořeno 1 457 osob, z toho bylo zařazeno 1 037 osob do rekvalifikačních kurzů.

Informace o vývoji nezaměstnanosti v ČR v elektronické formě jsou zveřejněny na internetové adrese <https://www.mpsv.cz/web/cz/statistiky>.



## 1. Základní charakteristika vývoje nezaměstnanosti a volných pracovních míst v Plzeňském kraji

Tabulka č. 1 - Vývoj nezaměstnanosti

ukazatel (celkový počet)		stav k		
		30.9.2021	31.8.2022	30.9.2022
evidovaní uchazeči o zaměstnání		11 493	11 154	11 212
- z toho	ženy	6 305	6 431	6 379
	absolventi a mladiství	757	519	734
	uchazeči se zdravotním postižením	2 023	1 983	1 958
uchazeči s nárokem na Pvn		3 736	4 124	3 823
podíl nezaměstnaných osob v %		2,8	2,7	2,7
volná pracovní místa		32 016	22 622	22 446
počet uchazečů na 1 volné pracovní místo		0,4	0,5	0,5

Tabulka č. 2 - Tok nezaměstnanosti

Ukazatel	Počet uchazečů ve sledovaném měsíci		
	září 2021	srpen 2022	září 2022
nově evidovaní uchazeči o zaměstnání	2 238	1 871	2 411
uchazeči s ukončenou evidencí a vyřazení	2 477	1 547	2 353
- z toho umístění celkem	1 784	982	1 583
- z toho umístění úřadem práce	631	431	711

Tabulka č. 3 - Nezaměstnanost v okresech k 30. 9. 2022

Okres	Počet nezaměstnaných		Volná pracovní místa	Počet uchazečů na 1 VPM	Podíl nezaměstnaných osob [%]
	Celkem	z toho ženy			
Domažlice	1 065	612	2 084	0,5	2,9
Klatovy	1 427	808	2 762	0,5	2,4
Plzeň-město	3 765	2 198	8 609	0,4	2,8
Plzeň-jih	956	560	2 072	0,5	2,0
Plzeň-sever	1 628	889	1 912	0,9	2,8
Rokycany	1 104	641	1 234	0,9	3,3
Tachov	1 267	671	3 773	0,3	3,3
Plzeňský kraj	11 212	6 379	22 446	0,5	2,7
Česká republika	256 380	143 359	306 098	0,8	3,5



## 2. Nástroje aktivní politiky zaměstnanosti v Plzeňském kraji

Tabulka č. 4 – Osoby podpořené v rámci APZ a rekvalifikace uchazečů a zájemců o zaměstnání

ukazatel (celkový počet)	Stav k		Celkem od počátku roku do	
	30. 9. 2021	30. 9. 2022	30. 9. 2021	30. 9. 2022
<b>osoby podpořené v rámci APZ</b>				
veřejně prospěšné práce (VPP)	216	147	237	175
veřejně prospěšné práce (VPP) - ESF <sup>1)</sup>	122	62	138	67
společensky účelná prac. místa (SÚPM)	44	5	52	13
společensky účelná prac. místa (SÚPM)-ESF <sup>1)</sup>	114	93	111	118
SÚPM - samostatně výděleč. činnost (SVČ)	31	31	26	18
SÚPM - samostatně výděleč. činnost (SVČ)-ESF <sup>1)</sup>	0	0	0	0
zřízení pracovního místa pro OZP (bez SVČ)	18	14	2	6
zřízení pracovního místa pro OZP - SVČ	0	0	0	0
vytvořená pracovní místa (NIP)	8	3	8	7
ostatní nástroje APZ	12	19	33	16
<b>rekvalifikace uchazečů a zájemců o zaměstnání</b>				
uchazeči a zájemci zařazení do rekvalifikací	0	0	1	0
uchazeči a zájemci zařazení do rekvalifikací - ESF <sup>1)</sup>	66	19	209	206
uchazeči a zájemci, kteří zahájili zvolenou rekvalifikaci	0	160	0	499
uchazeči a zájemci, kteří zahájili zvolenou rekvalifikaci - ESF <sup>1)</sup>	44	53	338	332
<b>Osoby podpořené v rámci APZ celkem</b>	<b>675</b>	<b>606</b>	<b>1 155</b>	<b>1 457</b>

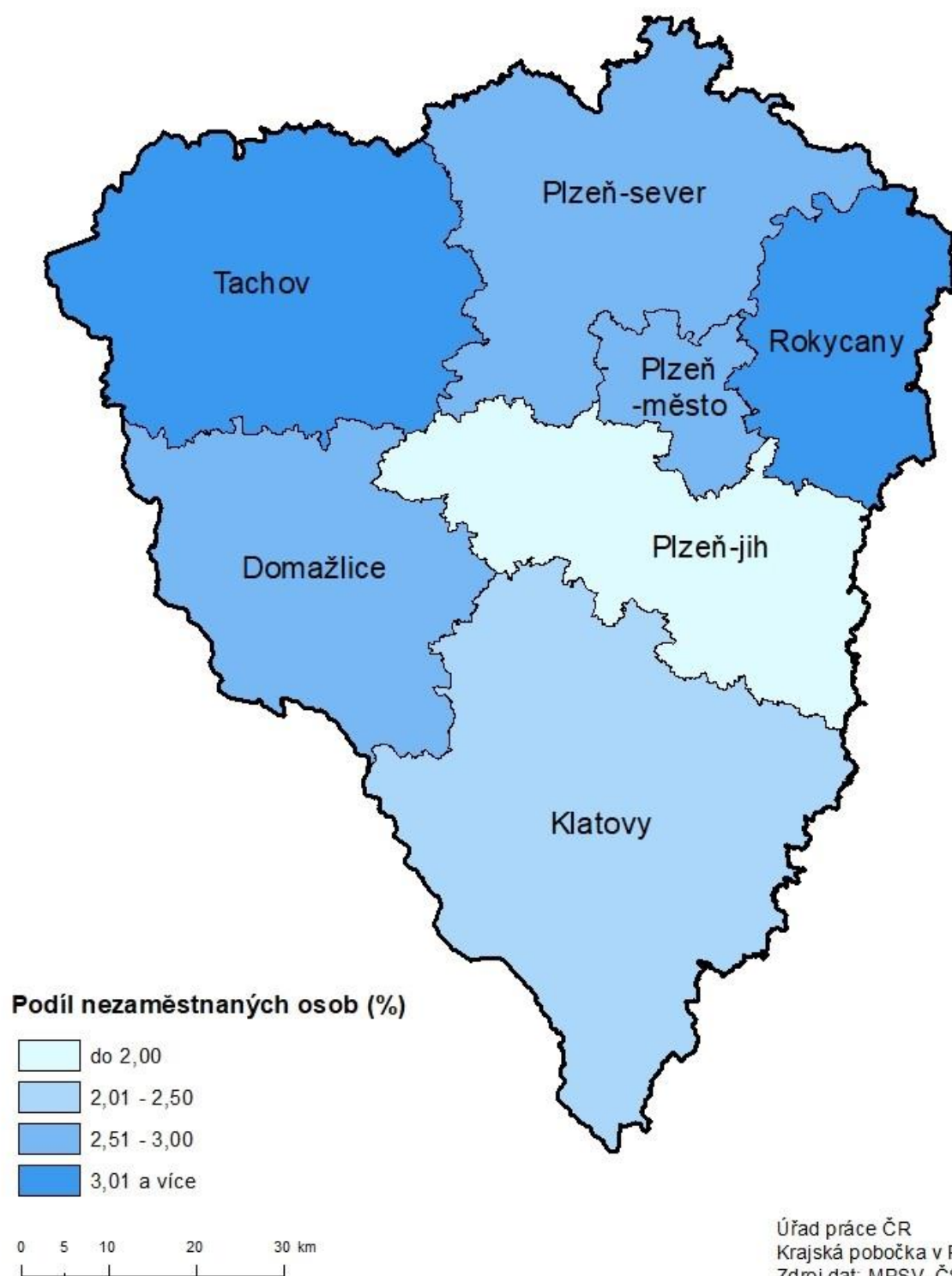
1) financováno převážně z Evropského sociálního fondu

Podrobnější statistické údaje o nástrojích APZ naleznete na stránkách Integrovaného portálu MPSV, v měsíčních statistikách nezaměstnanosti <https://www.mpsv.cz/web/cz/mesicni>.

### 3. MAPA – Podíl nezaměstnaných osob

## PODÍL NEZAMĚŠTNANÝCH OSOB

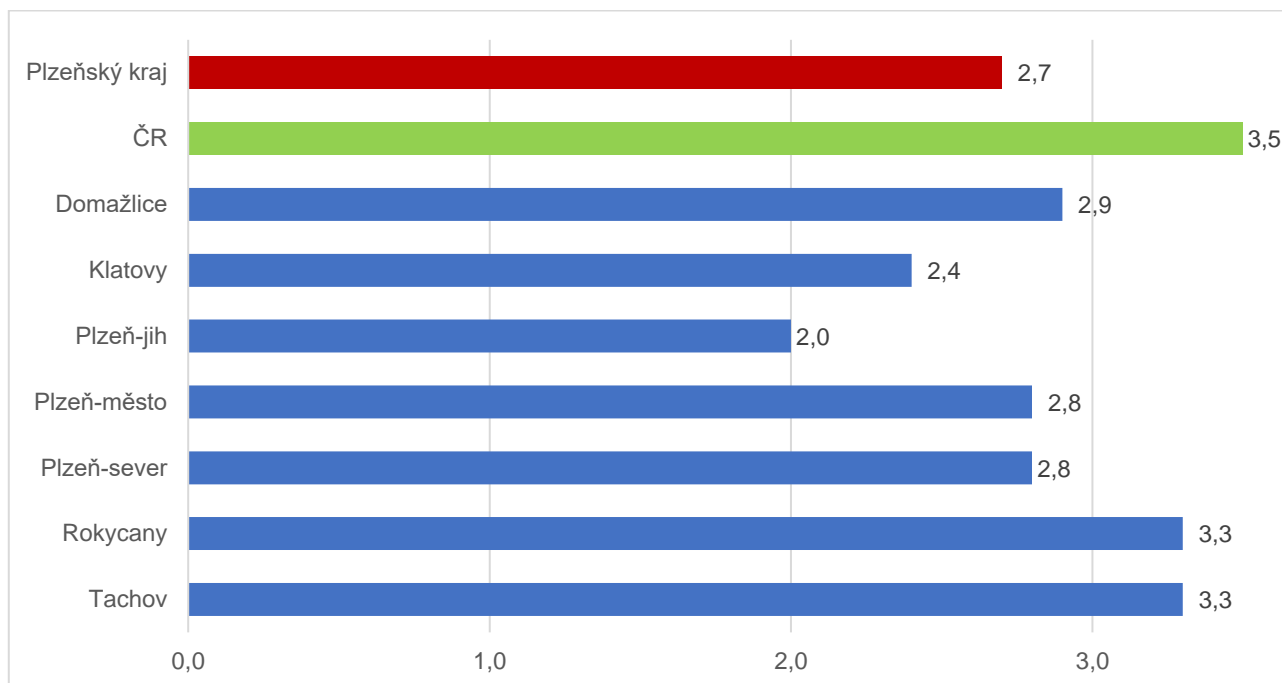
okresy Plzeňského kraje, stav k 30. 9. 2022



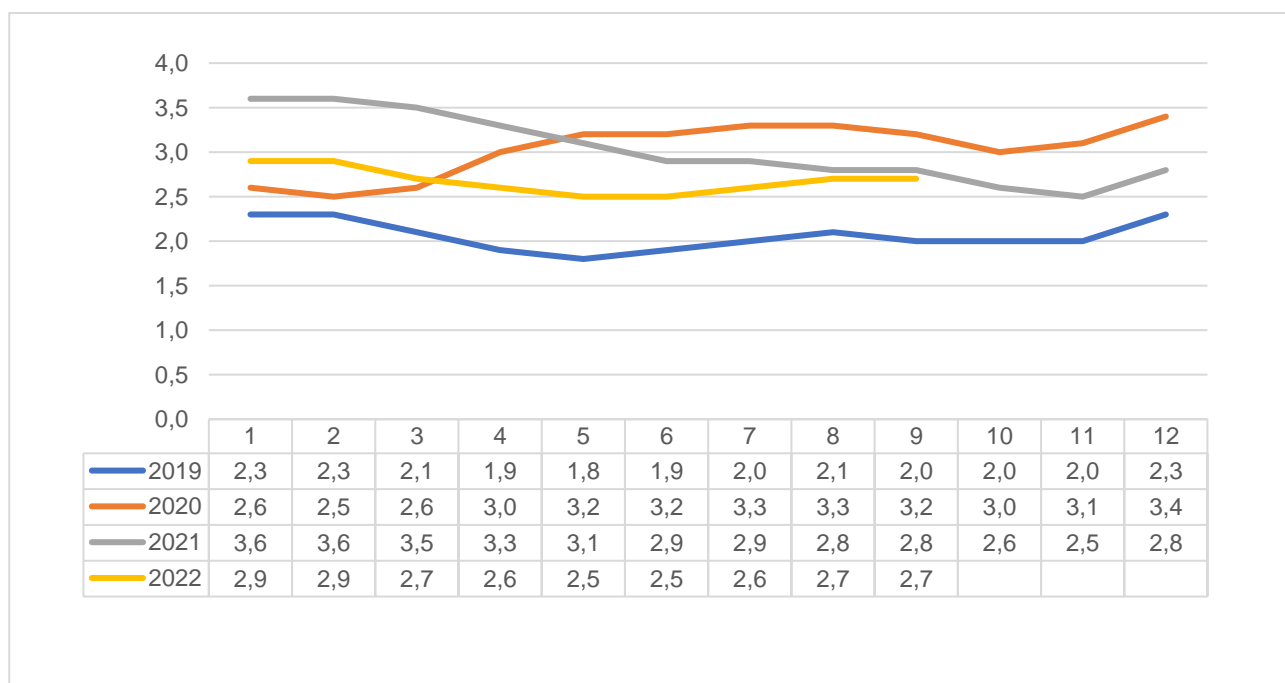


#### 4. GRAFY

##### 1. Podíl nezaměstnaných osob v okresech Plzeňského kraje a v ČR k 30. 9. 2022

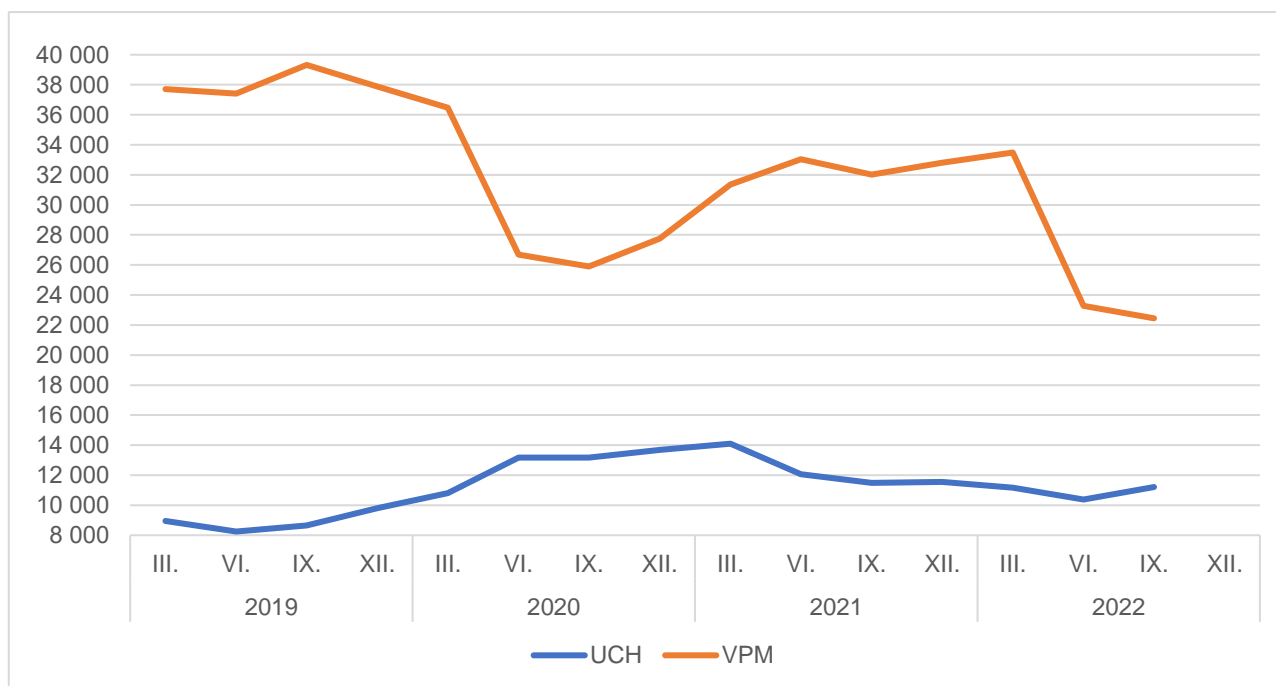


##### 2. Vývoj podílu nezaměstnaných v Plzeňském kraji v letech 2019 – 2022 v %

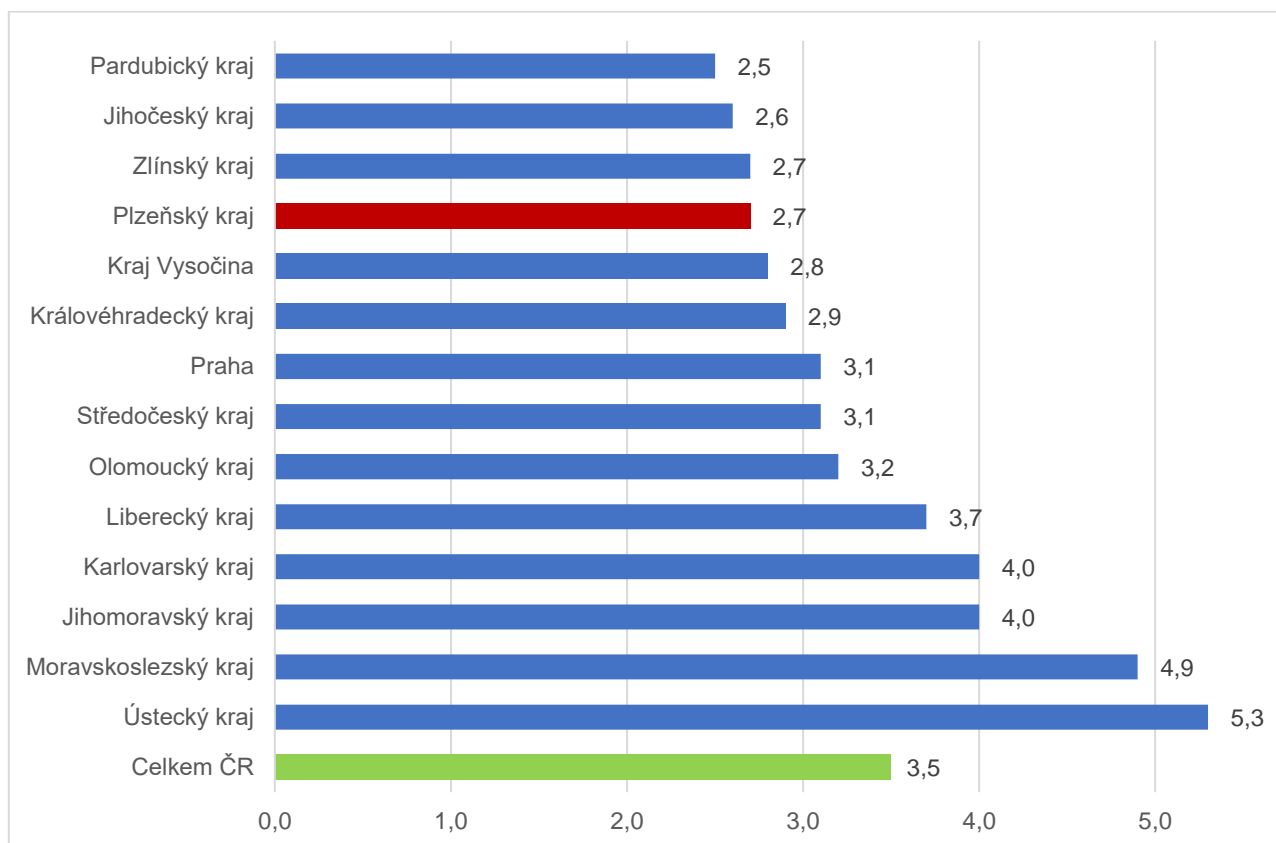




### 3. Vývoj počtu uchazečů a VPM v Plzeňském kraji v letech 2019 – 2022



### 4. Podíl nezaměstnaných osob v jednotlivých krajích ČR k 30. 9. 2022 v %







## 5. Setřídění okresů k 30. 9. 2022

	PNO v %		mezimés. přírůst./ úbytek nezam. v %		počet uchazečů na 1 VPM	
1	Karviná	8,3	Jindřichův Hradec	11,2	Karviná	10,1
2	Most	6,7	Česká Lípa	9,2	Ústí nad Labem	4,5
3	Chomutov	6,2	Benešov	7,3	Bruntál	4,3
4	Bruntál	5,7	Cheb	6,8	Most	4,1
5	Ústí nad Labem	5,7	Prachatice	6,3	Děčín	3,0
6	Louny	5,4	Chrudim	5,6	Sokolov	2,9
7	Ostrava-město	5,3	Jičín	5,6	Opava	2,9
8	Děčín	5,0	Praha-východ	5,4	Jeseník	2,7
9	Brno-město	5,0	Jeseník	5,3	Česká Lípa	2,7
10	Hodonín	4,8	Sokolov	4,9	Hodonín	2,6
11	Sokolov	4,8	Písek	4,9	Louny	2,4
12	Znojmo	4,7	Děčín	4,5	Ostrava-město	2,3
13	Kladno	4,6	Uherské Hradiště	4,4	Přerov	2,3
14	Mělník	4,5	Frýdek-Místek	4,0	Jablonec nad Nisou	2,3
15	Teplice	4,5	Pelhřimov	3,9	Blansko	2,2
16	Karlovy Vary	4,3	Náchod	3,9	Znojmo	2,2
17	Přerov	4,2	Teplice	3,8	Žďár nad Sázavou	2,1
18	Kolín	4,2	Český Krumlov	3,7	Karlovy Vary	1,9
19	Nymburk	4,1	Trutnov	3,7	Frýdek-Místek	1,9
20	Příbram	4,1	Kroměříž	3,6	Litoměřice	1,9
21	Jeseník	3,9	Blansko	3,5	Třebíč	1,8
22	Jablonec nad Nisou	3,9	Jablonec nad Nisou	3,5	Strakonice	1,7
23	Semily	3,8	Mělník	3,4	Teplice	1,6
24	Liberec	3,8	Opava	3,3	Břeclav	1,6
25	Náchod	3,7	Rakovník	3,2	Kroměříž	1,5
26	Beroun	3,5	Třebíč	3,0	Šumperk	1,4
27	Český Krumlov	3,5	Havlíčkův Brod	2,9	Kladno	1,4
28	Litoměřice	3,5	Pardubice	2,7	Trutnov	1,3
29	<b>Rokycany</b>	<b>3,3</b>	Praha-západ	2,5	Náchod	1,3
30	<b>Tachov</b>	<b>3,3</b>	Hodonín	2,4	Chomutov	1,2
31	Trutnov	3,3	Svitavy	2,3	Prostějov	1,2
32	Frýdek-Místek	3,2	Kladno	2,3	Olomouc	1,2
33	Blansko	3,2	Ústí nad Labem	2,2	Uherské Hradiště	1,2
34	Třebíč	3,2	<b>Tachov</b>	<b>2,2</b>	Semily	1,2
35	Kutná Hora	3,2	Karlovy Vary	2,1	Příbram	1,1
36	Česká Lípa	3,2	Znojmo	2,1	Havlíčkův Brod	1,1
37	Šumperk	3,2	Nymburk	2,0	Nový Jičín	1,1
38	Vsetín	3,2	Mladá Boleslav	2,0	Liberec	1,0
39	Tábor	3,1	Strakonice	2,0	Vsetín	1,0
40	Břeclav	3,1	Kutná Hora	1,9	Jindřichův Hradec	0,9
41	Praha	3,1	Zlín	1,9	Vyškov	0,9
42	Žďár nad Sázavou	3,0	Vyškov	1,9	<b>Rokycany</b>	<b>0,9</b>
43	Olomouc	3,0	Olomouc	1,8	Nymburk	0,9
44	Brno-venkov	3,0	České Budějovice	1,8	<b>Plzeň-sever</b>	<b>0,9</b>
45	Opava	2,9	Praha	1,8	Kutná Hora	0,8
46	Rakovník	2,9	Břeclav	1,7	Jičín	0,8
47	Nový Jičín	2,9	<b>Klatovy</b>	<b>1,7</b>	Písek	0,8
48	<b>Domažlice</b>	<b>2,9</b>	Nový Jičín	1,4	Brno-venkov	0,8
49	Kroměříž	2,8	Chomutov	1,3	Rakovník	0,8
50	<b>Plzeň-město</b>	<b>2,8</b>	Ústí nad Orlicí	1,3	Brno-město	0,8
51	Cheb	2,8	Liberec	1,3	Svitavy	0,7
52	Havlíčkův Brod	2,8	Karviná	1,3	Kolín	0,7
53	<b>Plzeň-sever</b>	<b>2,8</b>	<b>Plzeň-sever</b>	<b>1,2</b>	Jihlava	0,7
54	Uherské Hradiště	2,8	Příbram	1,0	Hradec Králové	0,6
55	Hradec Králové	2,8	Ostrava-město	0,9	České Budějovice	0,6
56	Svitavy	2,7	<b>Plzeň-jih</b>	<b>0,8</b>	Chrudim	0,6
57	Jihlava	2,7	Vsetín	0,7	Mělník	0,6
58	Pardubice	2,6	Prostějov	0,6	Tábor	0,6
59	Strakonice	2,6	Kolín	0,6	Zlín	0,6
60	Chrudim	2,5	Šumperk	0,5	Rychnov nad Kněžnou	0,5
61	Písek	2,4	Bruntál	0,5	Prachatice	0,5
62	Vyškov	2,4	Beroun	0,5	<b>Klatovy</b>	<b>0,5</b>
63	Mladá Boleslav	2,4	Most	0,4	<b>Domažlice</b>	<b>0,5</b>
64	Prachatice	2,4	Přerov	0,3	Ústí nad Orlicí	0,5
65	České Budějovice	2,4	Rychnov nad Kněžnou	0,2	Cheb	0,5
66	<b>Klatovy</b>	<b>2,4</b>	Louny	0,1	Beroun	0,5
67	Prostějov	2,3	Brno-město	0,0	Benešov	0,5
68	Ústí nad Orlicí	2,3	<b>Plzeň-město</b>	<b>-0,2</b>	<b>Plzeň-jih</b>	<b>0,5</b>
69	Jičín	2,3	Litoměřice	-0,2	<b>Plzeň-město</b>	<b>0,4</b>
70	Zlín	2,1	Hradec Králové	-0,3	Pardubice	0,4
71	Jindřichův Hradec	2,0	Žďár nad Sázavou	-0,4	Praha	0,4
72	<b>Plzeň-jih</b>	<b>2,0</b>	<b>Rokycany</b>	<b>-0,5</b>	Pelhřimov	0,4
73	Benešov	1,9	<b>Domažlice</b>	<b>-0,7</b>	<b>Tachov</b>	<b>0,3</b>
74	Rychnov nad Kněžnou	1,9	Jihlava	-1,4	Praha-západ	0,3
75	Praha-západ	1,8	Brno-venkov	-1,5	Český Krumlov	0,3
76	Pelhřimov	1,8	Semily	-2,5	Mladá Boleslav	0,2
77	Praha-východ	1,5	Tábor	-2,7	Praha-východ	0,2
	Celkem ČR	3,5				
			Celkem ČR	1,8		0,8