



Úřad práce ČR

Krajská pobočka Úřadu práce ČR v Plzni

Měsíční statistická zpráva

červenec 2022

Zprávu předkládá:

Ing. Lenka Pavlíčková

vedoucí Oddělení zaměstnanosti

<https://www.uradprace.cz/web/cz/statistiky-plk>

Plzeň 2022



Informace o nezaměstnanosti v Plzeňském kraji k 31. 7. 2022

V tomto měsíci celkový počet uchazečů o zaměstnání stoupl na 10 830, počet hlášených volných pracovních míst se snížil na 22 842 a podíl nezaměstnaných osob vzrostl na 2,6 %.

K 31. 7. 2022 evidoval Úřad práce ČR (ÚP ČR), Krajská pobočka v Plzni celkem 10 830 uchazečů o zaměstnání. Jejich počet byl o 446 vyšší než na konci předchozího měsíce, ve srovnání se stejným obdobím minulého roku je nižší o 1 080 osob. Z tohoto počtu bylo 9 703 dosažitelných uchazečů o zaměstnání ve věku 15-64 let. Bylo to o 460 více než na konci předchozího měsíce. Ve srovnání se stejným obdobím minulého roku byl jejich počet nižší o 1 153 osob.

V průběhu měsíce bylo nově zaevidováno 1 749 osob. Ve srovnání s minulým měsícem to bylo více o 163 osob a v porovnání se stejným obdobím předchozího roku více o 141 osob.

Z evidence během měsíce odešlo celkem 1 303 uchazečů (ukončená evidence, vyřazení uchazeči). Bylo to o 379 osob méně než v předchozím měsíci a o 453 osob méně než ve stejném měsíci minulého roku. Do zaměstnání z nich ve sledovaném měsíci nastoupilo 771, tj. o 295 méně než v předchozím měsíci a o 322 méně než ve stejném měsíci minulého roku, 532 uchazečů bylo vyřazeno bez umístění.

Meziměsíční pokles nezaměstnaných byl zaznamenán pouze v okrese Domažlice (- 2,7 %). Meziměsíční nárůst nezaměstnaných byl zaznamenán v šesti okresech, nejvíce v okresech Klatovy (+ 6,1 %) a Tachov (+ 5,9 %).

Ke konci měsíce bylo evidováno na ÚP ČR, Krajské pobočce v Plzni 6 189 žen. Jejich podíl na celkovém počtu uchazečů činil 57,1 %. V evidenci bylo 1 979 osob se zdravotním postižením, což představovalo 18,3 % z celkového počtu nezaměstnaných.

Ke konci tohoto měsíce bylo evidováno 447 absolventů škol všech stupňů vzdělání a mladistvých, jejich počet ve srovnání s předchozím měsícem narostl o 26 osob a ve srovnání se stejným měsícem minulého roku byl vyšší o 73 osob. Na celkové nezaměstnanosti se podíleli 4,1 %.

Podporu v nezaměstnanosti pobíralo 4 062 uchazečů o zaměstnání, tj. 37,5 % všech uchazečů vedených v evidenci.

Podíl nezaměstnaných osob, tj. počet dosažitelných uchazečů o zaměstnání ve věku 15-64 let k obyvatelstvu stejného věku, k 31. 7. 2022 vzrostl o 0,1 p.b. a činil tak 2,6 %. V meziročním srovnání došlo k poklesu o 0,3 p.b.



Podíl nezaměstnaných stejný, nebo vyšší, než republikový průměr nevykázal žádný okres. Nejnižší podíl nezaměstnaných byl zaznamenán v okrese Plzeň-jih (1,9 %). Podíl nezaměstnaných žen vzrostl na 3,1 %, podíl nezaměstnaných mužů se zvýšil na 2,2 %.

Kraj evidoval k 31. 7. 2022 celkem 22 842 volných pracovních míst. Jejich počet byl o 429 nižší než v předchozím měsíci a o 9 533 nižší než ve stejném měsíci minulého roku. Na jedno volné pracovní místo připadalo v průměru 0,5 uchazeče, z toho nejvíce v okresech Rokycany a Plzeň-sever (shodně 0,9).

Z celkového počtu nahlášených volných míst bylo 867 vhodných pro osoby se zdravotním postižením (OZP), na jedno volné pracovní místo připadalo 2,3 osob se ZP. Volných pracovních míst pro absolventy a mladistvé bylo registrováno 6 221, na jedno volné místo připadalo 0,1 uchazečů této kategorie.

Z celkového počtu volných pracovních míst bylo 5 656 míst bez příznaku „pro cizince“. Na dalších 17 186 pozic pak mohli zaměstnavatelé přijímat také pracovníky ze zahraničí.

V rámci aktivní politiky zaměstnanosti (APZ) bylo od počátku roku 2022 prostřednictvím příspěvků APZ podpořeno 986 osob, z toho bylo zařazeno 622 osob do rekvalifikačních kurzů.

Informace o vývoji nezaměstnanosti v ČR v elektronické formě jsou zveřejněny na internetové adrese <https://www.mpsv.cz/web/cz/statistiky>.



1. Základní charakteristika vývoje nezaměstnanosti a volných pracovních míst v Plzeňském kraji

Tabulka č. 1 - Vývoj nezaměstnanosti

ukazatel (celkový počet)		stav k		
		31.7.2021	30.6.2022	31.7.2022
evidovaní uchazeči o zaměstnání		11 910	10 384	10 830
- z toho	ženy	6 533	5 862	6 189
	absolventi a mladiství	374	421	447
	uchazeči se zdravotním postižením	2 062	1 962	1 979
uchazeči s nárokem na Pvn		3 923	3 672	4 062
podíl nezaměstnaných osob v %		2,9	2,5	2,6
volná pracovní místa		32 375	23 271	22 842
počet uchazečů na 1 volné pracovní místo		0,4	0,4	0,5

Tabulka č. 2 - Tok nezaměstnanosti

Ukazatel	Počet uchazečů ve sledovaném měsíci		
	červenec 2021	červen 2022	červenec 2022
nově evidovaní uchazeči o zaměstnání	1 608	1 586	1 749
uchazeči s ukončenou evidencí a vyřazení	1 756	1 682	1 303
- z toho umístění celkem	1 093	1 066	771
- z toho umístění úřadem práce	383	499	346

Tabulka č. 3 - Nezaměstnanost v okresech k 31. 7. 2022

Okres	Počet nezaměstnaných		Volná pracovní místa	Počet uchazečů na 1 VPM	Podíl nezaměstnaných osob [%]
	Celkem	z toho ženy			
Domažlice	1 049	599	2 145	0,5	2,8
Klatovy	1 332	741	2 963	0,4	2,2
Plzeň-město	3 690	2 161	8 745	0,4	2,8
Plzeň-jih	948	562	2 257	0,4	1,9
Plzeň-sever	1 575	877	1 806	0,9	2,7
Rokycany	1 060	615	1 214	0,9	3,2
Tachov	1 176	634	3 712	0,3	3,1
Plzeňský kraj	10 830	6 189	22 842	0,5	2,6
Česká republika	240 706	133 166	313 250	0,8	3,3



2. Nástroje aktivní politiky zaměstnanosti v Plzeňském kraji

Tabulka č. 4 – Osoby podpořené v rámci APZ a rekvalifikace uchazečů a zájemců o zaměstnání

ukazatel (celkový počet)	Stav k		Celkem od počátku roku do	
	31. 7. 2021	31. 7. 2022	31. 7. 2021	31. 7. 2022
osoby podpořené v rámci APZ				
veřejně prospěšné práce (VPP)	201	153	206	158
veřejně prospěšné práce (VPP) - ESF ¹⁾	126	72	132	64
společensky účelná prac. místa (SÚPM)	36	7	40	12
společensky účelná prac. místa (SÚPM)-ESF ¹⁾	102	109	86	99
SÚPM - samostatně výděleč. činnost (SVČ)	31	28	22	12
SÚPM - samostatně výděleč. činnost (SVČ)-ESF ¹⁾	0	0	0	0
zřízení pracovního místa pro OZP (bez SVČ)	23	10	2	1
zřízení pracovního místa pro OZP - SVČ	0	0	0	0
vytvořená pracovní místa (NIP)	2	3	2	6
ostatní nástroje APZ	11	16	28	12
rekvalifikace uchazečů a zájemců o zaměstnání				
uchazeči a zájemci zařazení do rekvalifikací	0	0	1	0
uchazeči a zájemci zařazení do rekvalifikací - ESF ¹⁾	11	12	134	180
uchazeči a zájemci, kteří zahájili zvolenou rekvalifikaci	0	77	0	183
uchazeči a zájemci, kteří zahájili zvolenou rekvalifikaci - ESF ¹⁾	15	37	248	259
Osoby podpořené v rámci APZ celkem	558	524	901	986

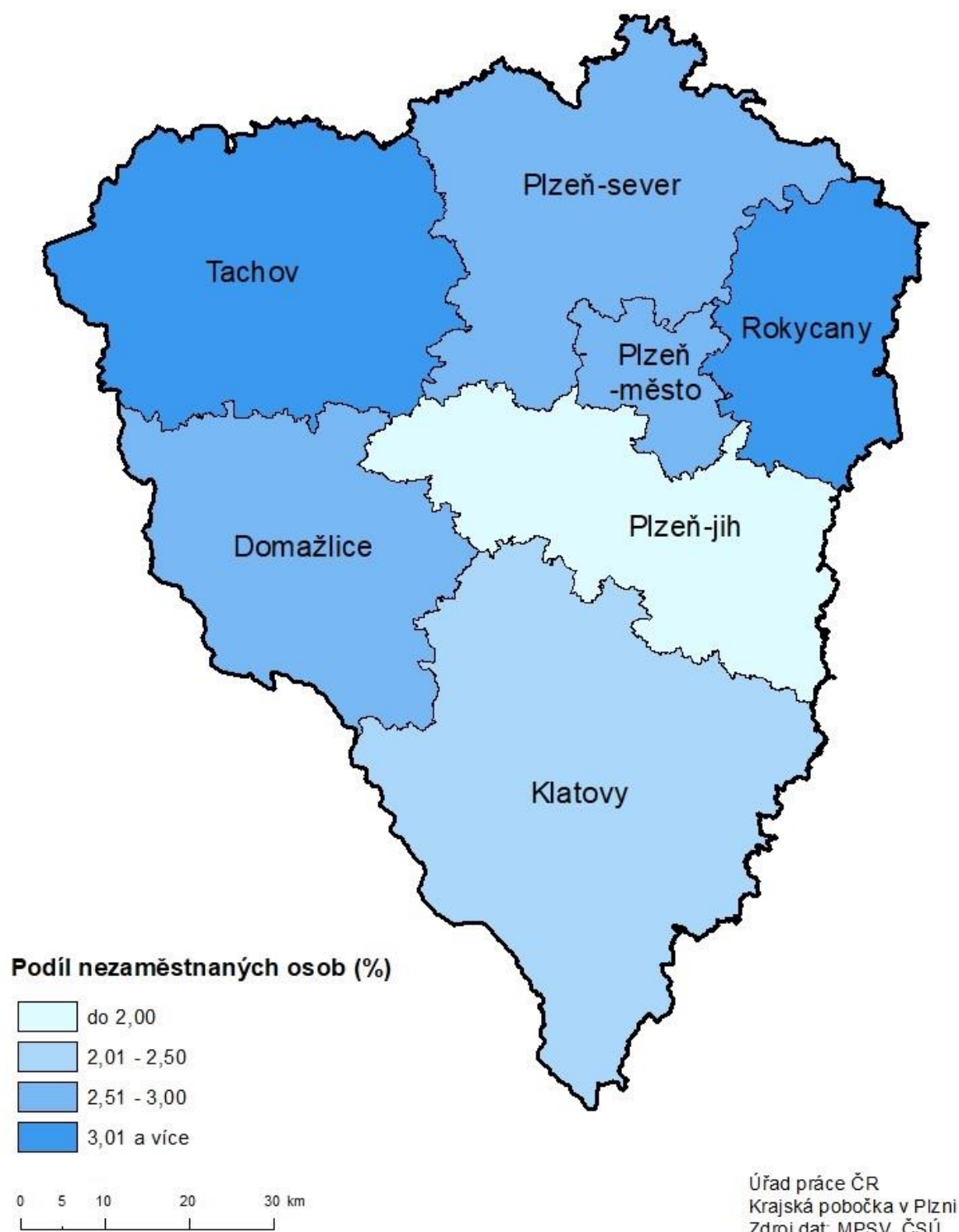
1) financováno převážně z Evropského sociálního fondu

Podrobnější statistické údaje o nástrojích APZ naleznete na stránkách Integrovaného portálu MPSV, v měsíčních statistikách nezaměstnanosti <https://www.mpsv.cz/web/cz/mesicni>.

3. MAPA – Podíl nezaměstnaných osob

PODÍL NEZAMĚŠTNANÝCH OSOB

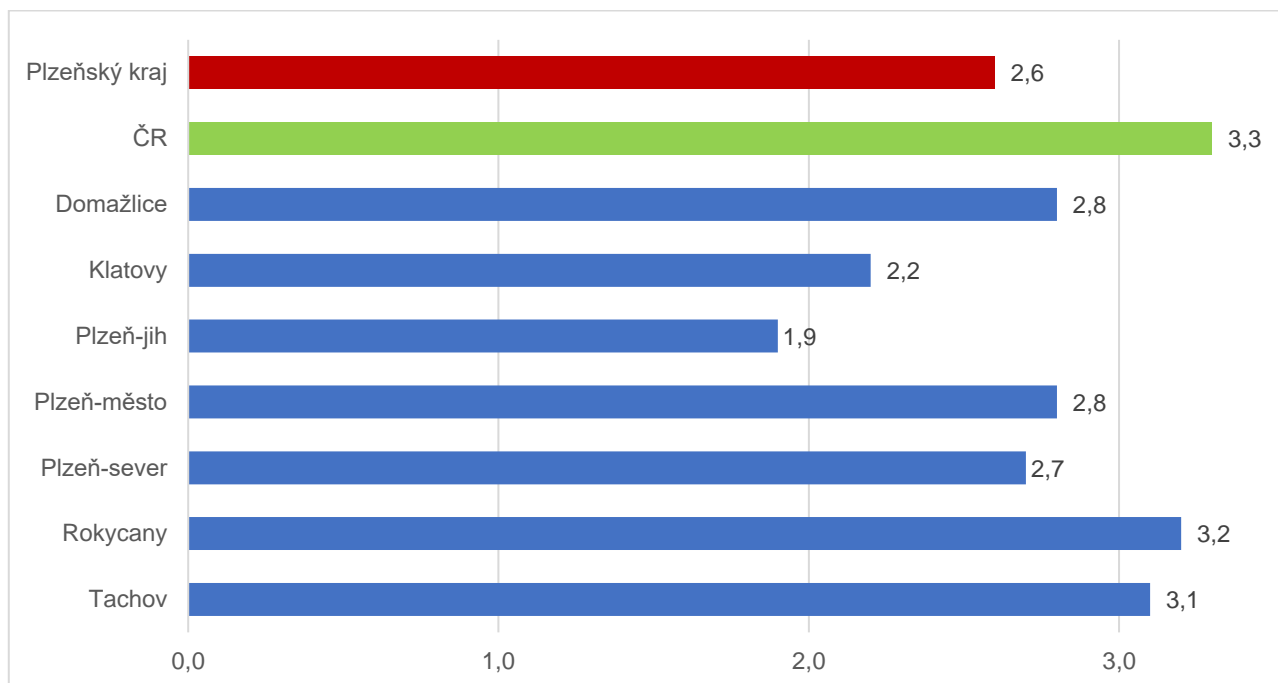
okresy Plzeňského kraje, stav k 31. 7. 2022



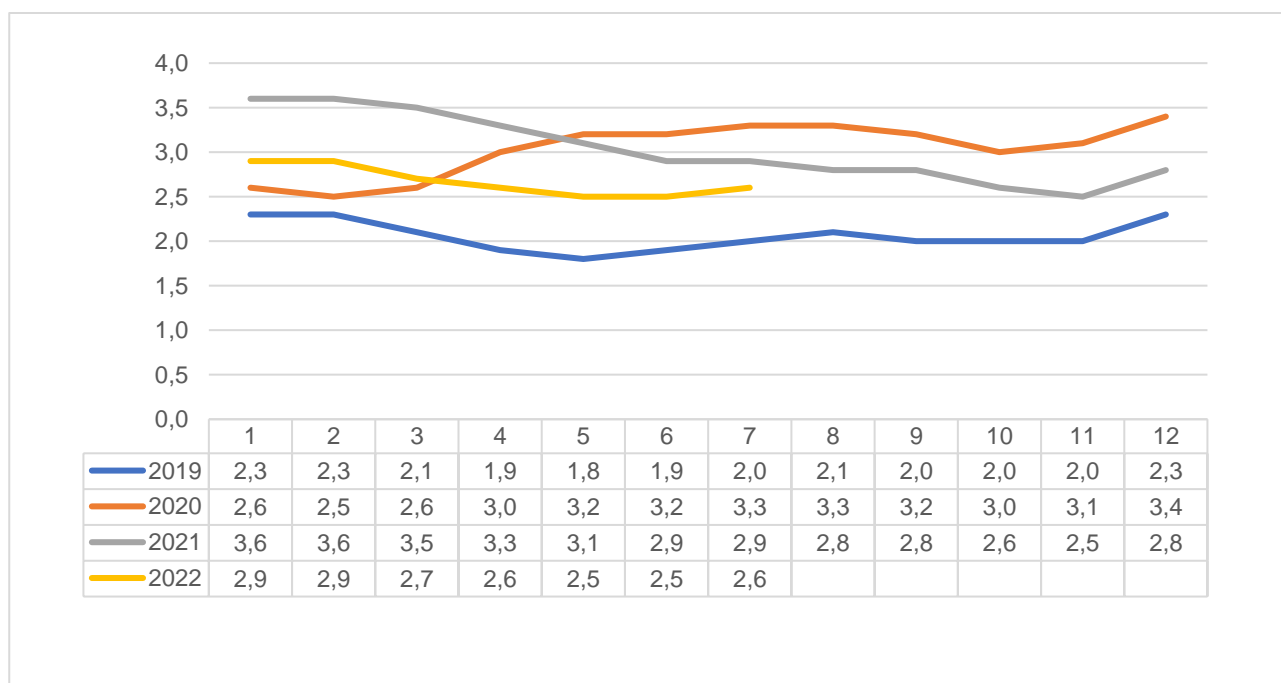


4. GRAFY

1. Podíl nezaměstnaných osob v okresech Plzeňského kraje a v ČR k 31. 7. 2022

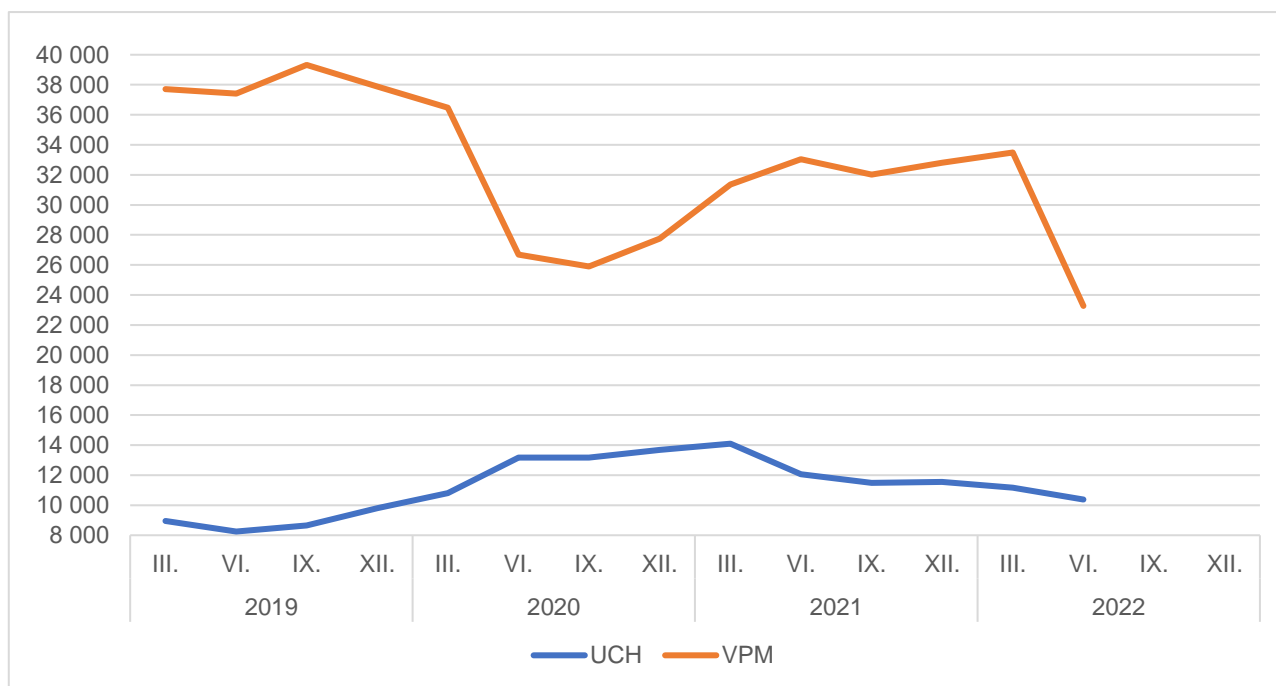


2. Vývoj podílu nezaměstnaných v Plzeňském kraji v letech 2019 – 2022 v %

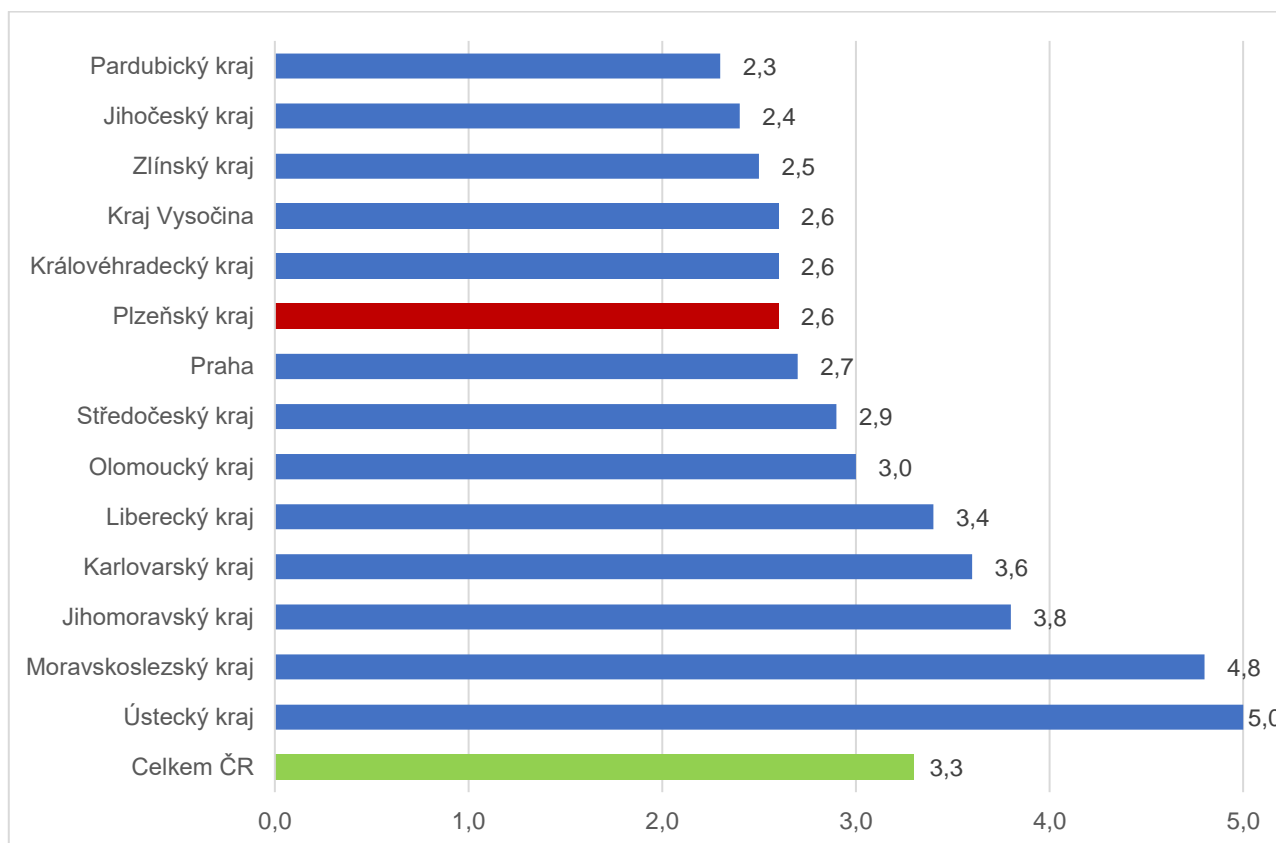




3. Vývoj počtu uchazečů a VPM v Plzeňském kraji v letech 2019 – 2022



4. Podíl nezaměstnaných osob v jednotlivých krajích ČR k 31. 7. 2022 v %





5. Setřídění okresů k 31. 7. 2022

	PNO v %		mezimés. přírůst./ úbytek nezam. v %		počet uchazečů na 1 VPM	
1	Karviná	8,1	Svitavy	10,2	Karviná	9,6
2	Most	6,5	České Budějovice	10,1	Ústí nad Labem	4,4
3	Chomutov	6,1	Havlíčkův Brod	10,1	Most	4,0
4	Bruntál	5,7	Chrudim	8,8	Bruntál	3,8
5	Ústí nad Labem	5,4	Pardubice	8,5	Děčín	2,8
6	Louny	5,3	Mladá Boleslav	8,5	Sokolov	2,7
7	Ostrava-město	5,3	Praha-východ	7,7	Opava	2,6
8	Brno-město	4,7	Jihlava	7,7	Hodonín	2,4
9	Děčín	4,6	Příbram	7,5	Louny	2,3
10	Hodonín	4,6	Kutná Hora	7,4	Ostrava-město	2,3
11	Sokolov	4,5	Vyškov	7,2	Jeseník	2,2
12	Znojmo	4,4	Litoměřice	6,8	Znojmo	2,2
13	Kladno	4,4	Strakonice	6,5	Jablonec nad Nisou	2,1
14	Teplice	4,3	Rychnov nad Kněžnou	6,4	Žďár nad Sázavou	2,1
15	Mělník	4,2	Hradec Králové	6,3	Česká Lípa	2,1
16	Přerov	4,1	Kolín	6,2	Přerov	2,0
17	Karlovy Vary	3,9	Praha	6,1	Blansko	1,9
18	Příbram	3,8	Ústí nad Orlicí	6,1	Litoměřice	1,8
19	Kolín	3,7	Klatovy	6,1	Frýdek-Místek	1,7
20	Semily	3,7	Žďár nad Sázavou	6,0	Karlovy Vary	1,6
21	Jablonec nad Nisou	3,7	Kroměříž	5,9	Třebíč	1,6
22	Jeseník	3,6	Prostějov	5,9	Strakonice	1,5
23	Nymburk	3,6	Tachov	5,9	Teplice	1,5
24	Liberec	3,6	Uherské Hradiště	5,7	Kladno	1,5
25	Náchod	3,4	Brno-venkov	5,7	Chomutov	1,3
26	Beroun	3,3	Beroun	5,6	Kroměříž	1,3
27	Litoměřice	3,3	Jičín	5,4	Šumperk	1,2
28	Český Krumlov	3,2	Trutnov	5,4	Trutnov	1,2
29	Rokycany	3,2	Plzeň-město	5,3	Břeclav	1,2
30	Vsetín	3,1	Rakovník	5,1	Olomouc	1,1
31	Tachov	3,1	Olomouc	5,0	Náchod	1,1
32	Trutnov	3,0	Pelhřimov	4,9	Nový Jičín	1,1
33	Třebíč	3,0	Zlín	4,9	Havlíčkův Brod	1,1
34	Tábor	2,9	Nový Jičín	4,9	Semily	1,1
35	Frýdek-Místek	2,9	Jindřichův Hradec	4,7	Uherské Hradiště	1,0
36	Šumperk	2,9	Plzeň-sever	4,7	Liberec	1,0
37	Blansko	2,9	Opava	4,6	Vsetín	1,0
38	Brno-venkov	2,9	Tábor	4,6	Příbram	1,0
39	Kutná Hora	2,9	Náchod	4,5	Prostějov	0,9
40	Žďár nad Sázavou	2,9	Brno-město	4,5	Rokycany	0,9
41	Domažlice	2,8	Třebíč	4,4	Plzeň-sever	0,9
42	Břeclav	2,8	Rokycany	4,4	Vyškov	0,8
43	Česká Lípa	2,8	Liberec	4,3	Nymburk	0,8
44	Opava	2,8	Blansko	4,3	Jindřichův Hradec	0,8
45	Nový Jičín	2,8	Frýdek-Místek	4,3	Jičín	0,8
46	Olomouc	2,8	Vsetín	4,2	Rakovník	0,8
47	Plzeň-město	2,8	Praha-západ	4,0	Brno-venkov	0,8
48	Praha	2,7	Jeseník	3,6	Kutná Hora	0,8
49	Plzeň-sever	2,7	Plzeň-jih	3,6	Písek	0,7
50	Rakovník	2,6	Mělník	3,6	Svitavy	0,7
51	Hradec Králové	2,6	Nymburk	3,5	Kolín	0,6
52	Havlíčkův Brod	2,6	Cheb	3,4	Hradec Králové	0,6
53	Jihlava	2,6	Semily	3,3	Brno-město	0,6
54	Kroměříž	2,6	Bruntál	3,1	Jihlava	0,6
55	Uherské Hradiště	2,5	Jablonec nad Nisou	3,1	České Budějovice	0,6
56	Cheb	2,5	Hodonín	3,0	Zlín	0,5
57	Svitavy	2,5	Benešov	2,9	Mělník	0,5
58	Pardubice	2,4	Břeclav	2,7	Tábor	0,5
59	Strakonice	2,4	Přerov	2,7	Chrudim	0,5
60	Vyškov	2,3	Teplice	2,6	Domažlice	0,5
61	Prostějov	2,3	Šumperk	2,3	Prachatice	0,5
62	Mladá Boleslav	2,3	Písek	2,1	Beroun	0,5
63	Chrudim	2,2	Chomutov	1,9	Rychnov nad Kněžnou	0,5
64	České Budějovice	2,2	Karlovy Vary	1,8	Ústí nad Orlicí	0,5
65	Klatovy	2,2	Děčín	1,8	Klatovy	0,4
66	Ústí nad Orlicí	2,2	Kladno	1,7	Cheb	0,4
67	Prachatice	2,1	Ústí nad Labem	1,7	Plzeň-město	0,4
68	Písek	2,1	Louny	1,6	Plzeň-jih	0,4
69	Zlín	2,0	Znojmo	1,3	Benešov	0,4
70	Jičín	2,0	Ostrava-město	1,3	Pardubice	0,4
71	Plzeň-jih	1,9	Česká Lípa	1,2	Praha	0,3
72	Rychnov nad Kněžnou	1,8	Most	0,8	Tachov	0,3
73	Benešov	1,7	Karviná	0,7	Pelhřimov	0,3
74	Jindřichův Hradec	1,7	Český Krumlov	-0,1	Praha-západ	0,3
75	Pelhřimov	1,6	Prachatice	-0,1	Český Krumlov	0,3
76	Praha-západ	1,6	Sokolov	-1,5	Mladá Boleslav	0,2
77	Praha-východ	1,2	Domažlice	-2,7	Praha-východ	0,1
	Celkem ČR	3,3	Celkem ČR	4,1	Celkem ČR	0,8