



Úřad práce ČR

Krajská pobočka Úřadu práce ČR v Plzni

Měsíční statistická zpráva

červen 2022

Zprávu předkládá:

Ing. Lenka Pavlíčková

vedoucí Oddělení zaměstnanosti

<https://www.uradprace.cz/web/cz/statistiky-plk>

Plzeň 2022



Informace o nezaměstnanosti v Plzeňském kraji k 30. 6. 2022

V tomto měsíci celkový počet uchazečů o zaměstnání klesl na 10 384, počet hlášených volných pracovních míst se snížil na 23 271 a podíl nezaměstnaných osob zůstal na 2,5 %.

K 30. 6. 2022 evidoval Úřad práce ČR (ÚP ČR), Krajská pobočka v Plzni celkem 10 384 uchazečů o zaměstnání. Jejich počet byl o 96 nižší než na konci předchozího měsíce, ve srovnání se stejným obdobím minulého roku je nižší o 1 674 osob. Z tohoto počtu bylo 9 243 dosažitelných uchazečů o zaměstnání ve věku 15-64 let. Bylo to o 50 méně než na konci předchozího měsíce. Ve srovnání se stejným obdobím minulého roku byl jejich počet nižší o 1 688 osob.

V průběhu měsíce bylo nově zaevidováno 1 586 osob. Ve srovnání s minulým měsícem to bylo méně o 86 osob a v porovnání se stejným obdobím předchozího roku více o 133 osob.

Z evidence během měsíce odešlo celkem 1 682 uchazečů (ukončená evidence, vyřazení uchazeči). Bylo to o 324 osob méně než v předchozím měsíci a o 501 osob méně než ve stejném měsíci minulého roku. Do zaměstnání z nich ve sledovaném měsíci nastoupilo 1 066, tj. o 252 méně než v předchozím měsíci a o 427 méně než ve stejném měsíci minulého roku, 616 uchazečů bylo vyřazeno bez umístění.

Meziměsíční pokles nezaměstnaných byl zaznamenán ve čtyřech okresech, nejvíce pak v okresech Domažlice (- 4,5 %) a Rokycany (- 2,3 %). Meziměsíční nárůst nezaměstnaných byl zaznamenán ve třech okresech, nejvíce v okresech Klatovy a Plzeň – jih (shodně + 0,9 %).

Ke konci měsíce bylo evidováno na ÚP ČR, Krajské pobočce v Plzni 5 862 žen. Jejich podíl na celkovém počtu uchazečů činil 56,5 %. V evidenci bylo 1 962 osob se zdravotním postižením, což představovalo 18,9 % z celkového počtu nezaměstnaných.

Ke konci tohoto měsíce bylo evidováno 421 absolventů škol všech stupňů vzdělání a mladistvých, jejich počet ve srovnání s předchozím měsícem klesl o 69 osob a ve srovnání se stejným měsícem minulého roku byl vyšší o 51 osob. Na celkové nezaměstnanosti se podíleli 4,1 %.

Podporu v nezaměstnanosti pobíralo 3 672 uchazečů o zaměstnání, tj. 35,4 % všech uchazečů vedených v evidenci.

Podíl nezaměstnaných osob, tj. počet dosažitelných uchazečů o zaměstnání ve věku 15-64 let k obyvatelstvu stejného věku, k 30. 6. 2022 svoji hodnotu nezměnil a činil tak 2,5 %. V meziročním srovnání došlo k poklesu o 0,4 p.b.



Podíl nezaměstnaných stejný, nebo vyšší než republikový průměr, vykázal okres Rokycany (shodně jako v ČR 3,1 %). Nejnižší podíl nezaměstnaných byl zaznamenán v okrese Plzeň-jih (1,8 %). Podíl nezaměstnaných žen vzrostl na 3,0 %, podíl nezaměstnaných mužů se snížil na 2,1 %.

Kraj evidoval k 30. 6. 2022 celkem 23 271 volných pracovních míst. Jejich počet byl o 1 364 nižší než v předchozím měsíci a o 9 761 nižší než ve stejném měsíci minulého roku. Na jedno volné pracovní místo připadalo v průměru 0,4 uchazeče, z toho nejvíce v okresech Rokycany (1,0) a Plzeň-sever (0,8).

Z celkového počtu nahlášených volných míst bylo 853 vhodných pro osoby se zdravotním postižením (OZP), na jedno volné pracovní místo připadalo 2,3 osob se ZP. Volných pracovních míst pro absolventy a mladistvé bylo registrováno 6 143, na jedno volné místo připadalo 0,1 uchazečů této kategorie.

Z celkového počtu volných pracovních míst bylo 5 221 míst bez příznaku „pro cizince“. Na dalších 18 050 pozic pak mohli zaměstnavatelé přijímat také pracovníky ze zahraničí.

V rámci aktivní politiky zaměstnanosti (APZ) bylo od počátku roku 2022 prostřednictvím příspěvků APZ podpořeno 778 osob, z toho bylo zařazeno 449 osob do rekvalifikačních kurzů.

Informace o vývoji nezaměstnanosti v ČR v elektronické formě jsou zveřejněny na internetové adrese <https://www.mpsv.cz/web/cz/statistiky>.



1. Základní charakteristika vývoje nezaměstnanosti a volných pracovních míst v Plzeňském kraji

Tabulka č. 1 - Vývoj nezaměstnanosti

ukazatel (celkový počet)		stav k		
		30.6.2021	31.5.2022	30.6.2022
evidovaní uchazeči o zaměstnání		12 058	10 480	10 384
- z toho	ženy	6 492	5 821	5 862
	absolventi a mladiství	370	490	421
	uchazeči se zdravotním postižením	2 133	1 961	1 962
uchazeči s nárokem na Pvn		3 851	3 631	3 672
podíl nezaměstnaných osob v %		2,9	2,5	2,45
volná pracovní místa		33 032	24 635	23 271
počet uchazečů na 1 volné pracovní místo		0,4	0,4	0,4

Tabulka č. 2 - Tok nezaměstnanosti

Ukazatel	Počet uchazečů ve sledovaném měsíci		
	červen 2021	květen 2022	červen 2022
nově evidovaní uchazeči o zaměstnání	1 453	1 672	1 586
uchazeči s ukončenou evidencí a vyřazení	2 183	2 006	1 682
- z toho umístění celkem	1 493	1 318	1 066
- z toho umístění úřadem práce	558	618	499

Tabulka č. 3 - Nezaměstnanost v okresech k 30. 6. 2022

Okres	Počet nezaměstnaných		Volná pracovní místa	Počet uchazečů na 1 VPM	Podíl nezaměstnaných osob [%]
	Celkem	z toho ženy			
Domažlice	1 078	608	2 185	0,5	2,9
Klatovy	1 256	683	3 088	0,4	2,1
Plzeň-město	3 504	2 023	9 209	0,4	2,6
Plzeň-jih	915	533	2 246	0,4	1,8
Plzeň-sever	1 505	834	1 783	0,8	2,5
Rokycany	1 015	584	981	1,0	3,1
Tachov	1 111	597	3 779	0,3	2,9
Plzeňský kraj	10 384	5 862	23 271	0,4	2,5
Česká republika	231 309	125 535	319 408	0,7	3,1



2. Nástroje aktivní politiky zaměstnanosti v Plzeňském kraji

Tabulka č. 4 – Osoby podpořené v rámci APZ a rekvalifikace uchazečů a zájemců o zaměstnání

ukazatel (celkový počet)	Stav k		Celkem od počátku roku do	
	30. 6. 2021	30. 6. 2022	30. 6. 2021	30. 6. 2022
osoby podpořené v rámci APZ				
veřejně prospěšné práce (VPP)	170	149	172	144
veřejně prospěšné práce (VPP) - ESF ¹⁾	122	71	122	57
společensky účelná prac. místa (SÚPM)	18	7	22	10
společensky účelná prac. místa (SÚPM)-ESF ¹⁾	86	115	60	89
SÚPM - samostatně výděleč. činnost (SVČ)	33	32	21	12
SÚPM - samostatně výděleč. činnost (SVČ)-ESF ¹⁾	0	0	0	0
zřízení pracovního místa pro OZP (bez SVČ)	23	10	2	1
zřízení pracovního místa pro OZP - SVČ	0	0	0	0
vytvořená pracovní místa (NIP)	2	8	2	6
ostatní nástroje APZ	10	15	20	10
rekvalifikace uchazečů a zájemců o zaměstnání				
uchazeči a zájemci zařazení do rekvalifikací	0	0	1	0
uchazeči a zájemci zařazení do rekvalifikací - ESF ¹⁾	31	23	126	171
uchazeči a zájemci, kteří zahájili zvolenou rekvalifikaci	0	27	0	45
uchazeči a zájemci, kteří zahájili zvolenou rekvalifikaci - ESF ¹⁾	20	45	214	233
Osoby podpořené v rámci APZ celkem	515	502	762	778

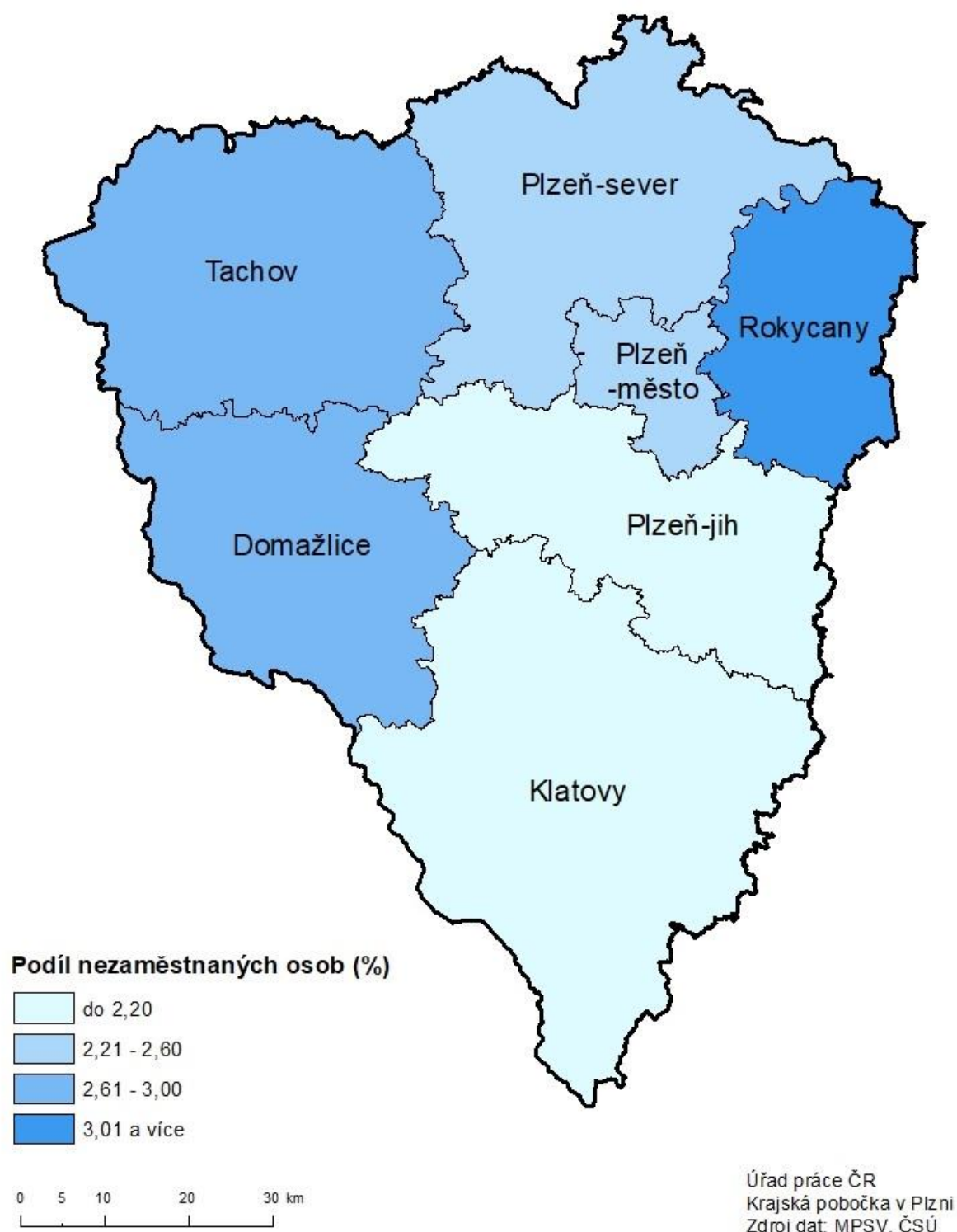
1) financováno převážně z Evropského sociálního fondu

Podrobnější statistické údaje o nástrojích APZ naleznete na stránkách Integrovaného portálu MPSV, v měsíčních statistikách nezaměstnanosti <https://www.mpsv.cz/web/cz/mesicni>.

3. MAPA – Podíl nezaměstnaných osob

PODÍL NEZAMĚŠTNANÝCH OSOB

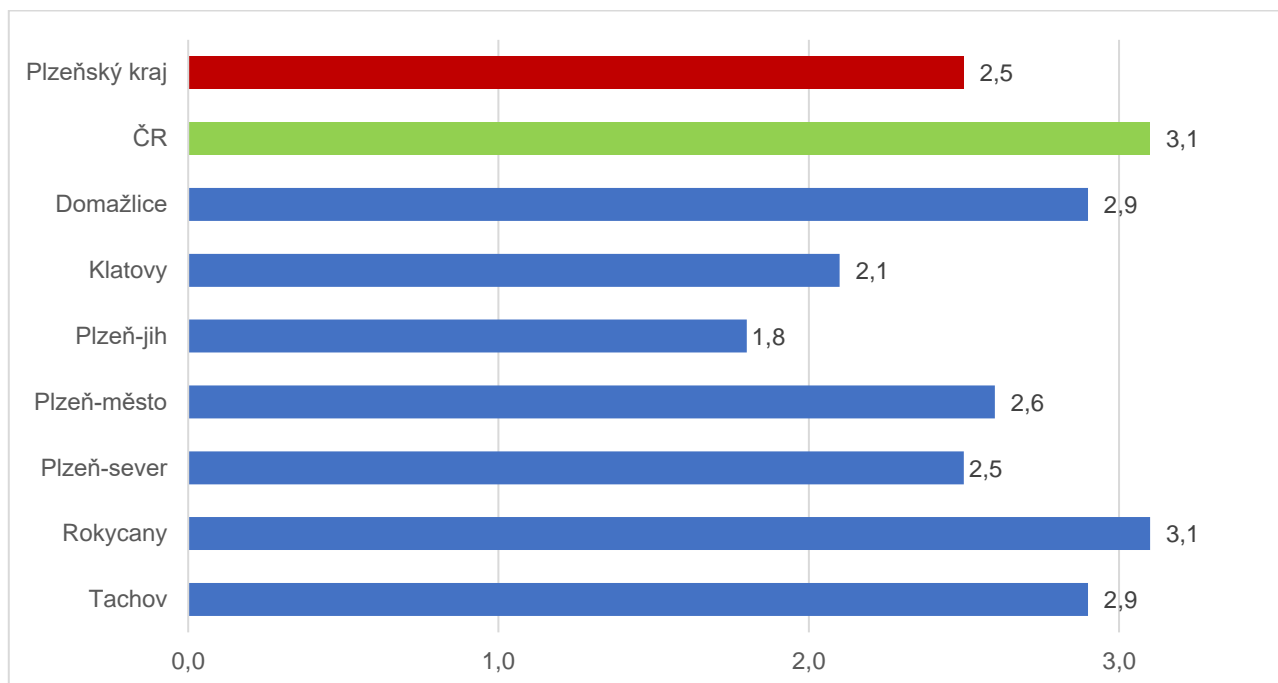
okresy Plzeňského kraje, stav k 30. 6. 2022



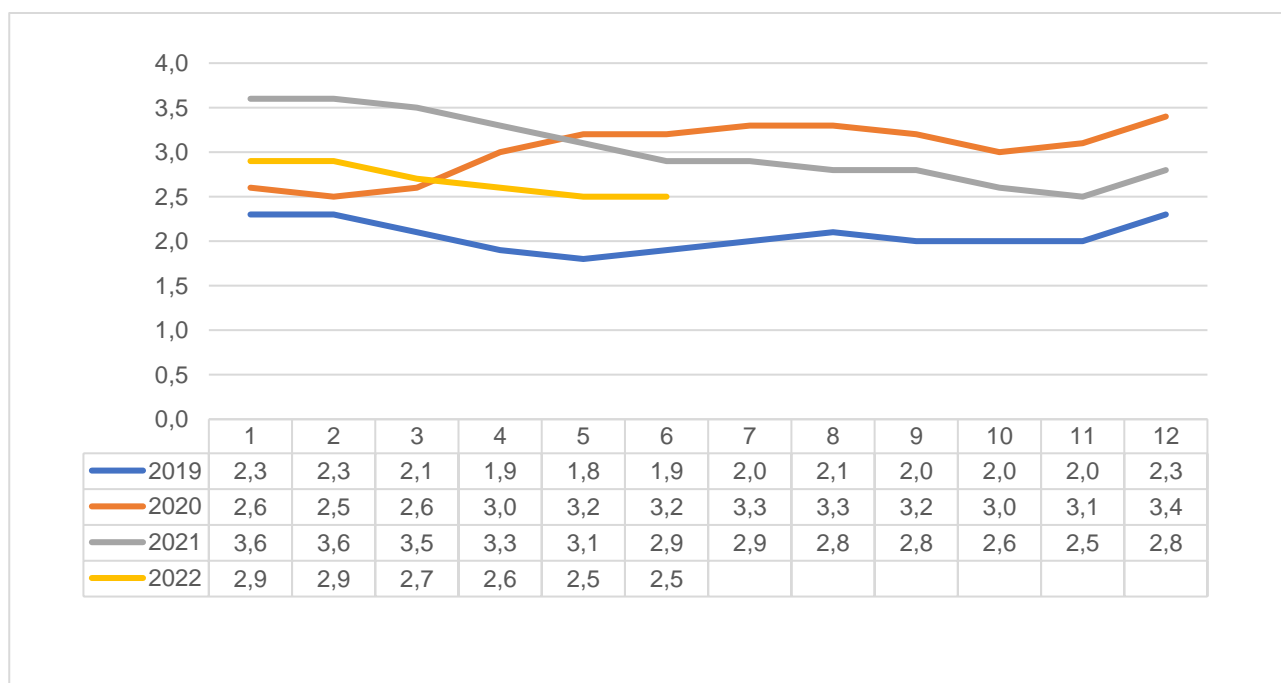


4. GRAFY

1. Podíl nezaměstnaných osob v okresech Plzeňského kraje a v ČR k 30. 6. 2022

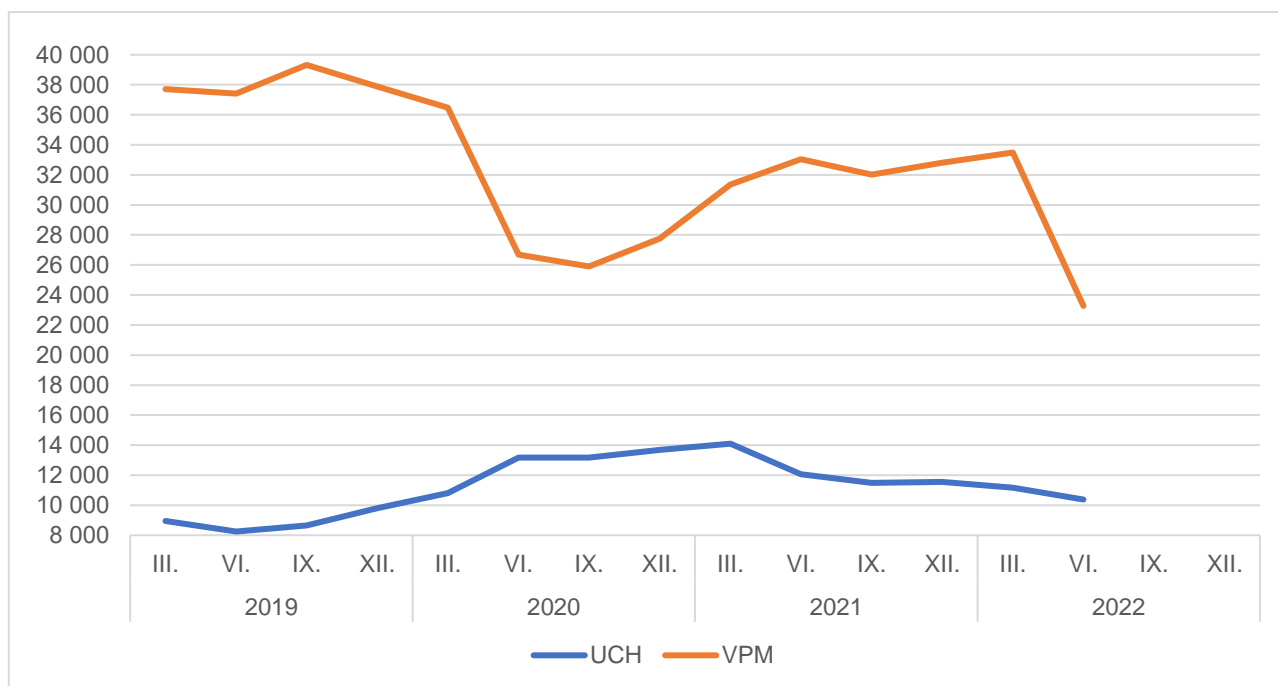


2. Vývoj podílu nezaměstnaných v Plzeňském kraji v letech 2019 – 2022 v %

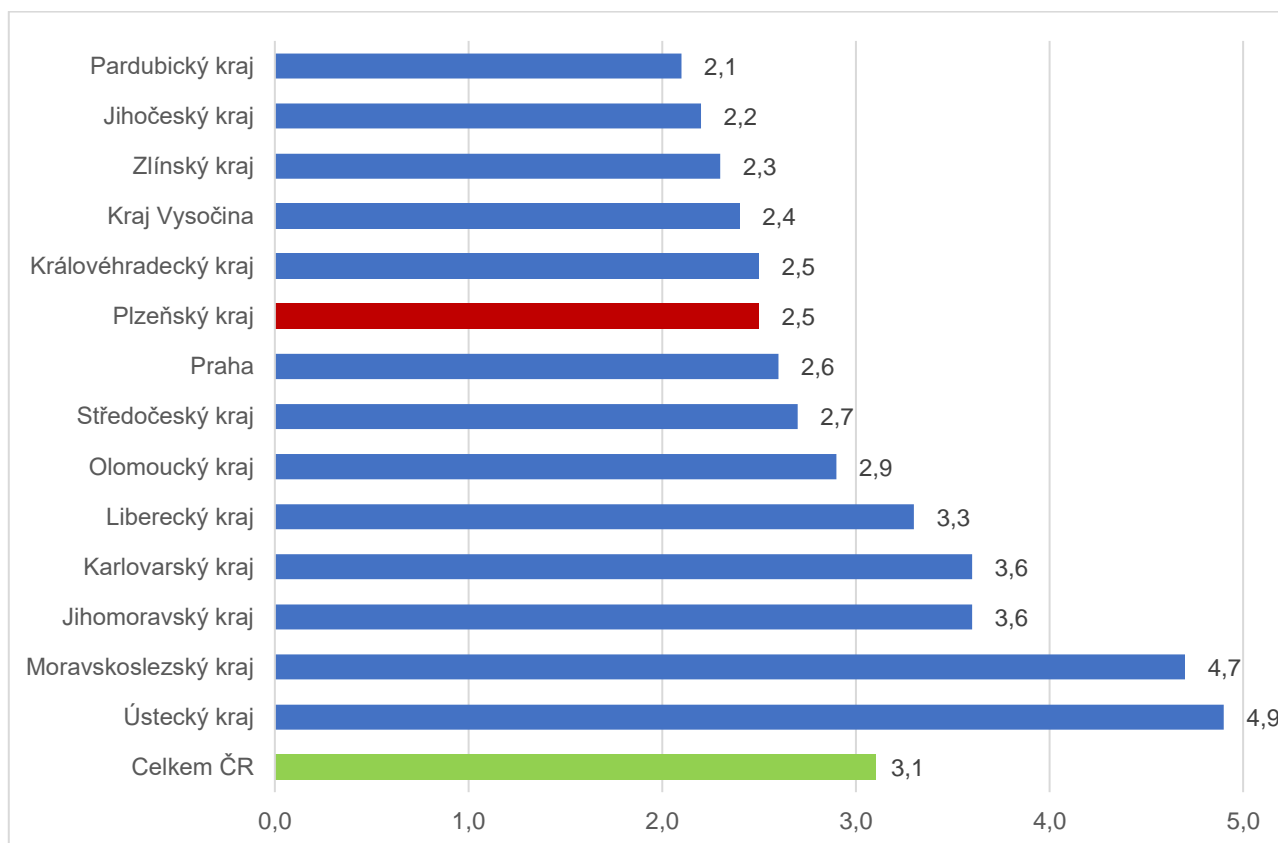




3. Vývoj počtu uchazečů a VPM v Plzeňském kraji v letech 2019 – 2022



4. Podíl nezaměstnaných osob v jednotlivých krajích ČR k 30. 6. 2022 v %





5. Setřídění okresů k 30. 6. 2022

	PNO v %		mezimés. přírůst./ úbytek nezam. v %		počet uchazečů na 1 VPM	
1	Karviná	8,0	Pelhřimov	3,4	Karviná	9,7
2	Most	6,5	České Budějovice	2,0	Ústí nad Labem	4,5
3	Chomutov	5,9	Beroun	1,4	Bruntál	3,8
4	Bruntál	5,5	Brno-venkov	1,3	Most	3,7
5	Ústí nad Labem	5,3	Strakonice	1,1	Sokolov	2,8
6	Ostrava-město	5,2	Klatovy	0,9	Děčín	2,7
7	Louny	5,2	Plzeň-jih	0,9	Louny	2,4
8	Děčín	4,5	Prachatice	0,9	Opava	2,3
9	Sokolov	4,5	Praha-západ	0,8	Jeseník	2,3
10	Brno-město	4,5	Pardubice	0,7	Ostrava-město	2,2
11	Hodonín	4,4	Praha-východ	0,7	Hodonín	2,1
12	Znojmo	4,3	Česká Lípa	0,6	Znojmo	2,1
13	Kladno	4,3	Nový Jičín	0,5	Jablonec nad Nisou	2,0
14	Teplice	4,2	Brno-město	0,5	Přerov	2,0
15	Mělník	4,0	Ústí nad Orlicí	0,4	Žďár nad Sázavou	2,0
16	Přerov	4,0	Plzeň-sever	0,2	Česká Lípa	2,0
17	Karlovy Vary	3,8	Kolín	0,2	Blansko	1,7
18	Semily	3,6	Hradec Králové	0,0	Litoměřice	1,7
19	Jablonec nad Nisou	3,5	Blansko	0,0	Karlovy Vary	1,6
20	Příbram	3,5	Vyškov	-0,3	Frýdek-Místek	1,6
21	Jeseník	3,5	Přerov	-0,4	Třebíč	1,6
22	Nymburk	3,5	Jihlava	-0,5	Kladno	1,5
23	Kolín	3,5	Plzeň-město	-0,5	Teplice	1,5
24	Liberec	3,4	Kladno	-0,6	Strakonice	1,3
25	Náchod	3,2	Kutná Hora	-0,6	Šumperk	1,2
26	Český Krumlov	3,2	Mělník	-0,6	Kroměříž	1,2
27	Beroun	3,1	Havlíčkův Brod	-0,7	Chomutov	1,2
28	Rokycany	3,1	Praha	-0,8	Nový Jičín	1,2
29	Litoměřice	3,0	Uherské Hradiště	-0,8	Břeclav	1,1
30	Domažlice	2,9	Olomouc	-1,0	Trutnov	1,1
31	Vsetín	2,9	Zlín	-1,1	Náchod	1,1
32	Tachov	2,9	Jablonec nad Nisou	-1,2	Olomouc	1,1
33	Třebíč	2,9	Břeclav	-1,3	Semily	1,1
34	Šumperk	2,9	Tábor	-1,4	Rokycany	1,0
35	Trutnov	2,8	Liberec	-1,4	Havlíčkův Brod	1,0
36	Frýdek-Místek	2,8	Rychnov nad Kněžnou	-1,4	Vsetín	0,9
37	Tábor	2,8	Benešov	-1,5	Liberec	0,9
38	Blansko	2,8	Jičín	-1,6	Uherské Hradiště	0,9
39	Česká Lípa	2,8	Ostrava-město	-1,7	Prostějov	0,9
40	Brno-venkov	2,7	Litoměřice	-1,9	Plzeň-sever	0,8
41	Břeclav	2,7	Karviná	-2,1	Nymburk	0,8
42	Žďár nad Sázavou	2,7	Tachov	-2,2	Rakovník	0,8
43	Opava	2,7	Svitavy	-2,2	Vyškov	0,8
44	Nový Jičín	2,7	Most	-2,3	Příbram	0,7
45	Olomouc	2,6	Příbram	-2,3	Brno-venkov	0,7
46	Kutná Hora	2,6	Mladá Boleslav	-2,3	Jičín	0,7
47	Plzeň-město	2,6	Rokycany	-2,3	Jindřichův Hradec	0,7
48	Praha	2,6	Vsetín	-2,4	Kutná Hora	0,7
49	Plzeň-sever	2,5	Bruntál	-2,4	Písek	0,6
50	Rakovník	2,5	Ústí nad Labem	-2,4	Svitavy	0,6
51	Hradec Králové	2,4	Šumperk	-2,6	Kolín	0,6
52	Cheb	2,4	Frýdek-Místek	-2,7	Hradec Králové	0,6
53	Kroměříž	2,4	Náchod	-2,8	Brno-město	0,6
54	Uherské Hradiště	2,4	Opava	-2,9	Jihlava	0,6
55	Jihlava	2,3	Nymburk	-3,0	České Budějovice	0,5
56	Havlíčkův Brod	2,3	Teplice	-3,0	Mělník	0,5
57	Svitavy	2,2	Chrudim	-3,2	Tábor	0,5
58	Strakonice	2,2	Český Krumlov	-3,4	Domažlice	0,5
59	Pardubice	2,2	Prostějov	-3,8	Zlín	0,5
60	Prachatice	2,1	Kroměříž	-3,9	Chrudim	0,5
61	Vyškov	2,1	Trutnov	-3,9	Prachatice	0,5
62	Prostějov	2,1	Děčín	-3,9	Rychnov nad Kněžnou	0,5
63	Klatovy	2,1	Žďár nad Sázavou	-3,9	Beroun	0,4
64	Písek	2,1	Louny	-4,0	Ústí nad Orlicí	0,4
65	Mladá Boleslav	2,1	Rakovník	-4,1	Cheb	0,4
66	Chrudim	2,0	Semily	-4,1	Plzeň-jih	0,4
67	Ústí nad Orlicí	2,0	Hodonín	-4,1	Klatovy	0,4
68	České Budějovice	2,0	Třebíč	-4,2	Benešov	0,4
69	Zlín	1,9	Sokolov	-4,2	Plzeň-město	0,4
70	Jičín	1,8	Domažlice	-4,5	Pardubice	0,3
71	Plzeň-jih	1,8	Chomutov	-4,9	Praha	0,3
72	Rychnov nad Kněžnou	1,6	Jindřichův Hradec	-5,2	Tachov	0,3
73	Benešov	1,6	Znojmo	-5,3	Český Krumlov	0,3
74	Jindřichův Hradec	1,6	Karlovy Vary	-5,5	Praha-západ	0,3
75	Pelhřimov	1,5	Písek	-6,4	Pelhřimov	0,3
76	Praha-západ	1,5	Cheb	-9,0	Mladá Boleslav	0,2
77	Praha-východ	1,1	Jeseník	-11,8	Praha-východ	0,1
	Celkem ČR	3,1	Celkem ČR	-1,8	Celkem ČR	0,7