



Úřad práce ČR

Krajská pobočka Úřadu práce ČR v Plzni

Měsíční statistická zpráva

únor 2022

Zprávu předkládá:

Bc. Lenka Pavlíčková

vedoucí Oddělení zaměstnanosti

<https://www.uradprace.cz/web/cz/statistiky-plk>

Plzeň 2022



Informace o nezaměstnanosti v Plzeňském kraji k 28. 2. 2022

V tomto měsíci celkový počet uchazečů o zaměstnání klesl na 11 897, počet hlášených volných pracovních míst se zvýšil na 36 083 a podíl nezaměstnaných osob stagnoval na 2,9 %.

K 28. 2. 2022 evidoval Úřad práce ČR (ÚP ČR), Krajská pobočka v Plzni celkem 11 897 uchazečů o zaměstnání. Jejich počet byl o 255 nižší než na konci předchozího měsíce, ve srovnání se stejným obdobím minulého roku je nižší o 2 621 osob. Z tohoto počtu bylo 10 752 dosažitelných uchazečů o zaměstnání ve věku 15-64 let. Bylo to o 266 méně než na konci předchozího měsíce. Ve srovnání se stejným obdobím minulého roku byl jejich počet nižší o 2 739 osob.

V průběhu měsíce bylo nově zaevidováno 1 547 osob. Ve srovnání s minulým měsícem to bylo méně o 875 osob a v porovnání se stejným obdobím předchozího roku méně o 152 osob.

Z evidence během měsíce odešlo celkem 1 802 uchazečů (ukončená evidence, vyřazení uchazeči). Bylo to o 26 osob méně než v předchozím měsíci a o 25 osob více než ve stejném měsíci minulého roku. Do zaměstnání z nich ve sledovaném měsíci nastoupilo 1 275, tj. o 42 méně než v předchozím měsíci a o 50 méně než ve stejném měsíci minulého roku, 527 uchazečů bylo vyřazeno bez umístění.

Meziměsíční pokles nezaměstnaných byl zaznamenán v šesti okresech, nejvíce pak v okresech Domažlice (- 4,9 %) a Plzeň-sever (- 2,5 %). Meziměsíční nárůst nezaměstnaných byl zaznamenán pouze v okrese Plzeň-jih (+ 2,6 %).

Ke konci měsíce bylo evidováno na ÚP ČR, Krajské pobočce v Plzni 6 164 žen. Jejich podíl na celkovém počtu uchazečů činil 51,8 %. V evidenci bylo 2 100 osob se zdravotním postižením, což představovalo 17,7 % z celkového počtu nezaměstnaných.

Ke konci tohoto měsíce bylo evidováno 546 absolventů škol všech stupňů vzdělání a mladistvých, jejich počet ve srovnání s předchozím měsícem vzrostl o 5 osob a ve srovnání se stejným měsícem minulého roku byl nižší o 41 osob. Na celkové nezaměstnanosti se podíleli 4,6 %.

Podporu v nezaměstnanosti pobíralo 4 500 uchazečů o zaměstnání, tj. 37,8 % všech uchazečů vedených v evidenci.

Podíl nezaměstnaných osob, tj. počet dosažitelných uchazečů o zaměstnání ve věku 15-64 let k obyvatelstvu stejného věku, k 28. 2. 2022 svoji hodnotu nezměnil a činil tak 2,9 %.



Podíl nezaměstnaných stejný, nebo vyšší než republikový průměr, vykázal okres Rokycany (shodně jako v ČR 3,5 %). Nejnižší podíl nezaměstnaných byl zaznamenán v okrese Plzeň-jih (2,4 %). Podíl nezaměstnaných žen zůstal na 3,1 %, podíl nezaměstnaných mužů stagnoval na 2,7 %.

Kraj evidoval k 28. 2. 2022 celkem 36 083 volných pracovních míst. Jejich počet byl o 1 435 vyšší než v předchozím měsíci a o 6 516 vyšší než ve stejném měsíci minulého roku. Na jedno volné pracovní místo připadalo v průměru 0,3 uchazeče, z toho nejvíce v okresech Domažlice a Plzeň-sever (shodně 0,6).

Z celkového počtu nahlášených volných míst bylo 814 vhodných pro osoby se zdravotním postižením (OZP), na jedno volné pracovní místo připadalo 2,6 osob se ZP. Volných pracovních míst pro absolventy a mladistvé bylo registrováno 9 695, na jedno volné místo připadalo 0,1 uchazečů této kategorie.

Z celkového počtu volných pracovních míst bylo 7 559 míst bez příznaku „pro cizince“. Na dalších 28 524 pozic pak mohli zaměstnavatelé přijímat také pracovníky ze zahraničí.

V rámci aktivní politiky zaměstnanosti (APZ) bylo od počátku roku 2022 prostřednictvím příspěvků APZ podpořeno 103 osob, z toho bylo zařazeno 77 osob do rekvalifikačních kurzů.

Informace o vývoji nezaměstnanosti v ČR v elektronické formě jsou zveřejněny na internetové adrese <https://www.mpsv.cz/web/cz/statistiky>.



1. Základní charakteristika vývoje nezaměstnanosti a volných pracovních míst v Plzeňském kraji

Tabulka č. 1 - Vývoj nezaměstnanosti

ukazatel (celkový počet)		stav k		
		28.2.2021	31.1.2022	28.2.2022
evidovaní uchazeči o zaměstnání		14 518	12 152	11 897
- z toho	ženy	7 180	6 276	6 164
	absolventi a mladiství	587	541	546
	uchazeči se zdravotním postižením	2 283	2 120	2 100
uchazeči s nárokem na Pvn		5 556	4 580	4 500
podíl nezaměstnaných osob v %		3,6	2,9	2,9
volná pracovní místa		29 567	34 648	36 083
počet uchazečů na 1 volné pracovní místo		0,5	0,4	0,3

Tabulka č. 2 - Tok nezaměstnanosti

Ukazatel	Počet uchazečů ve sledovaném měsíci		
	únor 2021	leden 2022	únor 2022
nově evidovaní uchazeči o zaměstnání	1 699	2 422	1 547
uchazeči s ukončenou evidencí a vyřazení	1 777	1 828	1 802
- z toho umístění celkem	1 325	1 317	1 275
- z toho umístění úřadem práce	452	659	621

Tabulka č. 3 - Nezaměstnanost v okresech k 28. 2. 2022

Okres	Počet nezaměstnaných		Volná pracovní místa	Počet uchazečů na 1 VPM	Podíl nezaměstnaných osob [%]
	Celkem	z toho ženy			
Domažlice	1 273	674	2 250	0,6	3,1
Klatovy	1 749	792	3 310	0,5	2,9
Plzeň-město	3 581	1 990	10 858	0,3	2,6
Plzeň-jih	1 100	586	3 461	0,3	2,4
Plzeň-sever	1 712	861	2 634	0,6	2,9
Rokycany	1 161	658	2 213	0,5	3,5
Tachov	1 321	603	11 357	0,1	3,4
Plzeňský kraj	11 897	6 164	36 083	0,3	2,9
Česká republika	263 433	134 166	363 917	0,7	3,5



2. Nástroje aktivní politiky zaměstnanosti v Plzeňském kraji

Tabulka č. 4 – Osoby podpořené v rámci APZ a rekvalifikace uchazečů a zájemců o zaměstnání

ukazatel (celkový počet)	Stav k		Celkem od počátku roku do	
	28. 2. 2021	28. 2. 2022	28. 2. 2021	28. 2. 2022
osoby podpořené v rámci APZ				
veřejně prospěšné práce (VPP)	1	21	1	3
veřejně prospěšné práce (VPP) - ESF ¹⁾	104	69	13	2
společensky účelná prac. místa (SÚPM)	0	0	2	0
společensky účelná prac. místa (SÚPM)-ESF ¹⁾	66	114	11	15
SÚPM - samostatně výděleč. činnost (SVČ)	23	39	3	2
SÚPM - samostatně výděleč. činnost (SVČ)-ESF ¹⁾	0	0	0	0
zřízení pracovního místa pro OZP (bez SVČ)	25	13	1	1
zřízení pracovního místa pro OZP - SVČ	0	0	0	0
vytvořená pracovní místa (NIP)	0	8	0	1
ostatní nástroje APZ	7	12	7	2
rekvalifikace uchazečů a zájemců o zaměstnání				
uchazeči a zájemci zařazení do rekvalifikací	0	0	0	0
uchazeči a zájemci zařazení do rekvalifikací - ESF ¹⁾	6	13	33	22
uchazeči a zájemci, kteří zahájili zvolenou rekvalifikaci	0	0	0	0
uchazeči a zájemci, kteří zahájili zvolenou rekvalifikaci - ESF ¹⁾	30	33	64	55
Osoby podpořené v rámci APZ celkem	262	322	135	103

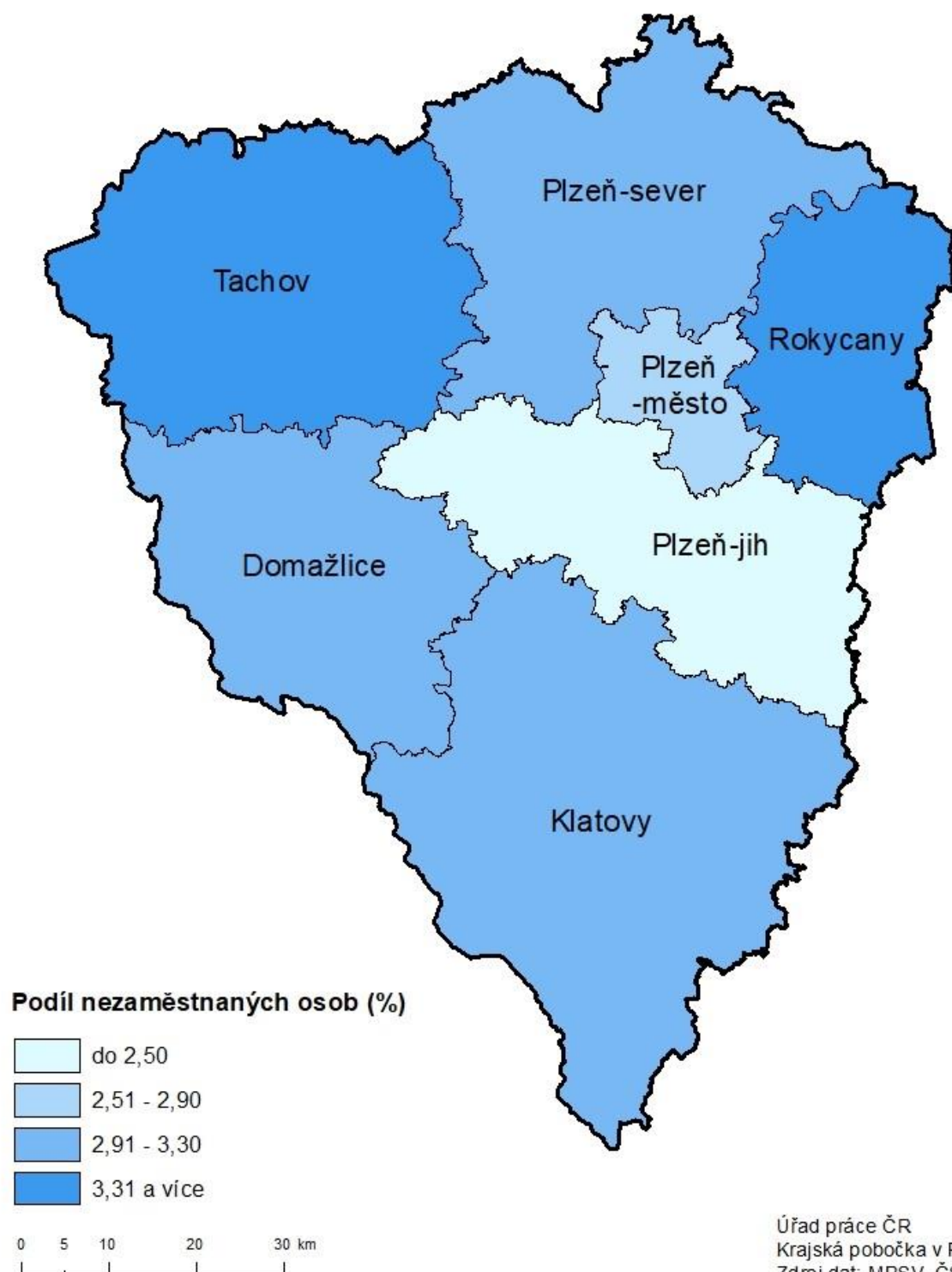
1) financováno převážně z Evropského sociálního fondu

Podrobnější statistické údaje o nástrojích APZ naleznete na stránkách Integrovaného portálu MPSV, v měsíčních statistikách nezaměstnanosti <https://www.mpsv.cz/web/cz/mesicni>.

3. MAPA – Podíl nezaměstnaných osob

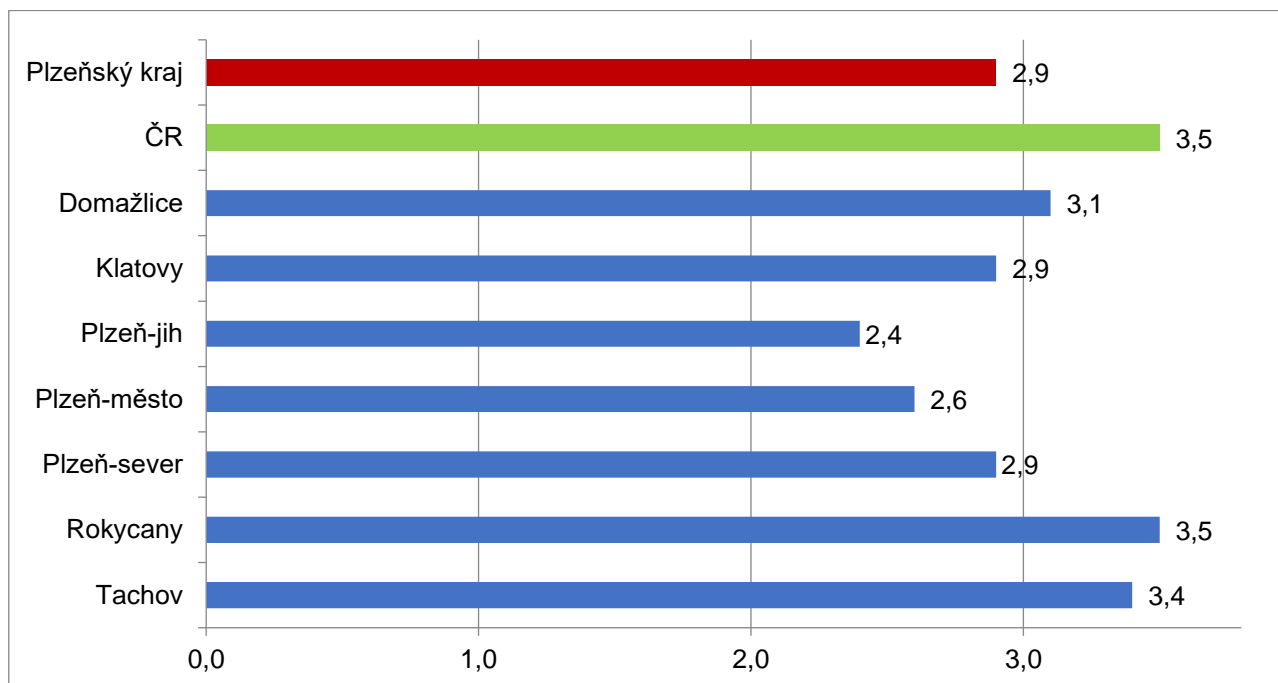
PODÍL NEZAMĚSTNANÝCH OSOB

okresy Plzeňského kraje, stav k 28. 2. 2022

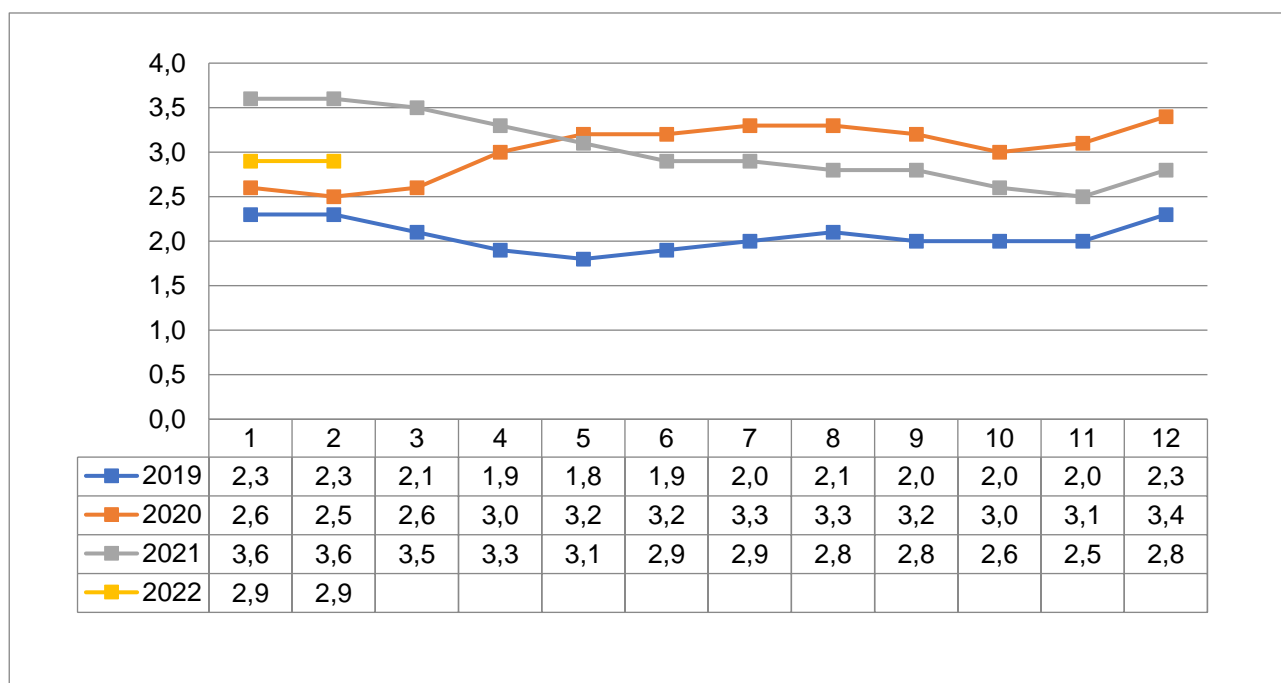


4. GRAFY

1. Podíl nezaměstnaných osob v okresech Plzeňského kraje a v ČR k 28. 2. 2022

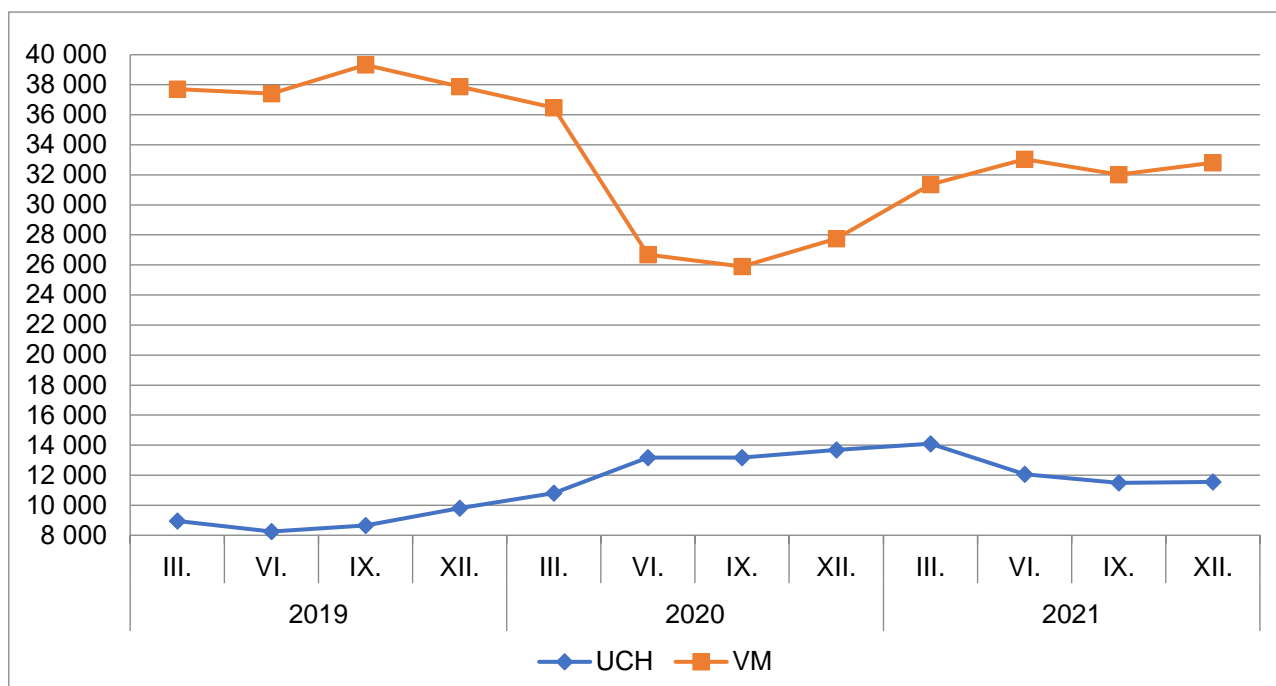


2. Vývoj podílu nezaměstnaných v Plzeňském kraji v letech 2019 – 2022 v %

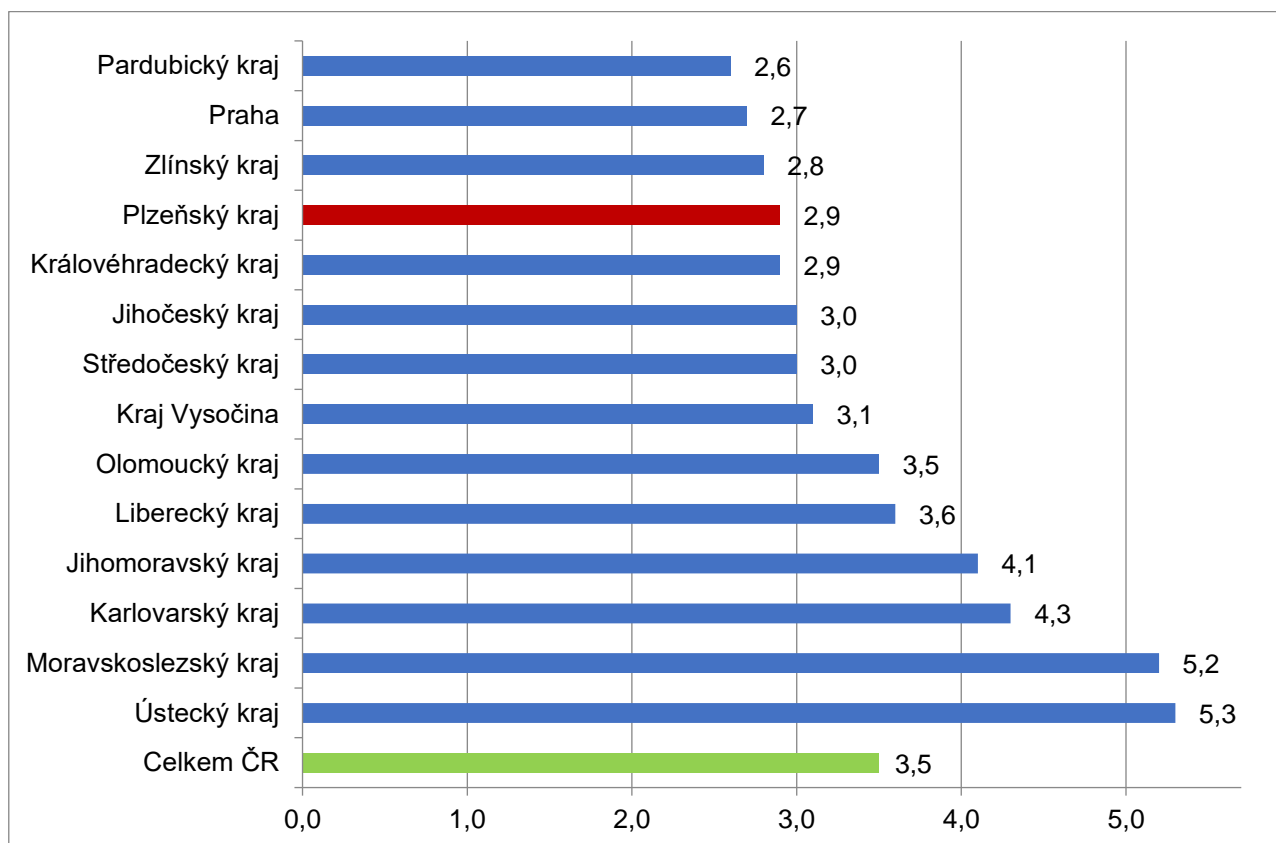




3. Vývoj počtu uchazečů a VPM v Plzeňském kraji v letech 2019 – 2021



4. Podíl nezaměstnaných osob v jednotlivých krajích ČR k 28. 2. 2022 v %





5. Setřídění okresů k 28. 2. 2022

	PNO v %		mezimés. přírůst./ úbytek nezam. v %		počet uchazečů na 1 VPM	
1	Karviná	8,6	Jeseník	3,6	Karviná	10,5
2	Bruntál	6,7	Plzeň-jih	2,6	Bruntál	5,2
3	Most	6,4	Louny	2,6	Most	4,4
4	Chomutov	6,2	Jablonec nad Nisou	2,5	Ústí nad Labem	3,7
5	Znojmo	6,2	Litoměřice	1,8	Znojmo	3,6
6	Louny	6,0	Chrudim	1,0	Sokolov	3,5
7	Jeseník	5,7	Teplíce	0,4	Jeseník	3,3
8	Ostrava-město	5,6	Chomutov	0,2	Děčín	2,7
9	Hodonín	5,5	Znojmo	0,1	Hodonín	2,6
10	Ústí nad Labem	5,5	Kolín	0,0	Ostrava-město	2,4
11	Děčín	5,1	Semily	0,0	Přerov	2,3
12	Sokolov	5,0	Cheb	0,0	Louny	2,3
13	Český Krumlov	4,7	Příbram	-0,1	Opava	2,1
14	Brno-město	4,6	Děčín	-0,2	Třebíč	2,1
15	Kladno	4,4	Ostrava-město	-0,3	Frydek-Místek	2,1
16	Karlovy Vary	4,4	Žďár nad Sázavou	-0,4	Litoměřice	2,0
17	Přerov	4,4	Brno-město	-0,5	Žďár nad Sázavou	1,8
18	Teplíce	4,3	Karviná	-0,5	Česká Lípa	1,8
19	Příbram	4,2	Ústí nad Orlicí	-0,5	Karlovy Vary	1,7
20	Mělník	4,2	Přerov	-0,6	Jablonec nad Nisou	1,7
21	Semily	4,2	Benešov	-0,6	Blansko	1,7
22	Nymburk	4,0	Bruntál	-0,7	Šumperk	1,6
23	Třebíč	3,9	Most	-0,7	Kladno	1,6
24	Náchod	3,9	Rakovník	-0,8	Trutnov	1,4
25	Kolín	3,9	Pardubice	-0,8	Olomouc	1,4
26	Jablonec nad Nisou	3,8	Kladno	-0,8	Teplíce	1,4
27	Liberec	3,7	Liberec	-1,2	Kroměříž	1,4
28	Litoměřice	3,7	Svitavy	-1,4	Břeclav	1,3
29	Břeclav	3,7	Náchod	-1,4	Nový Jičín	1,2
30	Vsetín	3,6	Sokolov	-1,4	Semily	1,2
31	Šumperk	3,6	Praha	-1,4	Náchod	1,2
32	Rokycany	3,5	Olomouc	-1,5	Strakonice	1,2
33	Tábor	3,5	Opava	-1,5	Havlíčkův Brod	1,1
34	Žďár nad Sázavou	3,4	Hodonín	-1,7	Rakovník	1,1
35	Tachov	3,4	Mělník	-1,7	Jindřichův Hradec	1,0
36	Rakovník	3,4	Kutná Hora	-1,8	Prostějov	1,0
37	Kutná Hora	3,3	Český Krumlov	-1,8	Vsetín	1,0
38	Cheb	3,3	Nový Jičín	-1,8	Chomutov	0,9
39	Beroun	3,3	Tachov	-1,9	Uherské Hradiště	0,9
40	Frydek-Místek	3,2	Rokycany	-1,9	Vyškov	0,9
41	Trutnov	3,2	Česká Lípa	-2,0	Nymburk	0,9
42	Nový Jičín	3,2	Kroměříž	-2,0	Liberec	0,8
43	Opava	3,1	Tábor	-2,0	Písek	0,7
44	Chrudim	3,1	Vyškov	-2,0	Brno-venkov	0,7
45	Prachatice	3,1	Vsetín	-2,1	Svitavy	0,7
46	Strakonice	3,1	Frydek-Místek	-2,1	Kutná Hora	0,7
47	Domažlice	3,1	Rychnov nad Kněžnou	-2,3	Jičín	0,7
48	Olomouc	3,1	Karlovy Vary	-2,3	Chrudim	0,7
49	Česká Lípa	3,1	Plzeň-město	-2,3	Hradec Králové	0,7
50	Blansko	3,0	Blansko	-2,3	Příbram	0,7
51	Svitavy	3,0	Nymburk	-2,3	Jihlava	0,7
52	Jihlava	3,0	Klatovy	-2,4	Plzeň-sever	0,6
53	Plzeň-sever	2,9	Uherské Hradiště	-2,4	Tábor	0,6
54	Klatovy	2,9	Zlín	-2,4	Brno-město	0,6
55	Brno-venkov	2,9	Třebíč	-2,5	Cheb	0,6
56	Hradec Králové	2,8	Plzeň-sever	-2,5	České Budějovice	0,6
57	Havlíčkův Brod	2,8	Ústí nad Labem	-2,6	Kolín	0,6
58	Kroměříž	2,8	Prachatice	-2,6	Prachatice	0,6
59	Uherské Hradiště	2,7	Jihlava	-2,7	Domažlice	0,6
60	Písek	2,7	Trutnov	-2,7	Mělník	0,6
61	Praha	2,7	Písek	-2,9	Ústí nad Orlicí	0,5
62	Jindřichův Hradec	2,6	Strakonice	-3,0	Klatovy	0,5
63	Plzeň-město	2,6	Hradec Králové	-3,0	Zlín	0,5
64	Vyškov	2,4	Jindřichův Hradec	-3,1	Rokycany	0,5
65	Plzeň-jih	2,4	Havlíčkův Brod	-3,1	Rychnov nad Kněžnou	0,5
66	Prostějov	2,4	Beroun	-3,3	Benešov	0,5
67	České Budějovice	2,3	Jičín	-3,4	Beroun	0,4
68	Pardubice	2,3	Praha-západ	-3,5	Český Krumlov	0,4
69	Jičín	2,2	Prostějov	-3,5	Plzeň-město	0,3
70	Ústí nad Orlicí	2,2	České Budějovice	-3,6	Pardubice	0,3
71	Zlín	2,2	Brno-venkov	-3,6	Plzeň-jih	0,3
72	Mladá Boleslav	2,1	Šumperk	-3,7	Praha	0,3
73	Benešov	1,8	Mladá Boleslav	-3,8	Pelhřimov	0,3
74	Rychnov nad Kněžnou	1,8	Pelhřimov	-4,0	Praha-západ	0,3
75	Pelhřimov	1,7	Praha-východ	-4,1	Mladá Boleslav	0,2
76	Praha-západ	1,7	Domažlice	-4,9	Tachov	0,1
77	Praha-východ	1,2	Břeclav	-5,1	Praha-východ	0,1
	Celkem ČR	3,5				
			Celkem ČR	-1,4	Celkem ČR	0,7