



Úřad práce ČR

Krajská pobočka Úřadu práce ČR v Plzni

Měsíční statistická zpráva

leden 2022

Zprávu předkládá:

Bc. Lenka Pavlíčková

vedoucí Oddělení zaměstnanosti

<https://www.uradprace.cz/web/cz/statistiky-plk>

Plzeň 2022



Informace o nezaměstnanosti v Plzeňském kraji k 31. 1. 2022

V tomto měsíci celkový počet uchazečů o zaměstnání stoupl na 12 152, počet hlášených volných pracovních míst se zvýšil na 34 648 a podíl nezaměstnaných osob vzrostl na 2,9 %.

K 31. 1. 2022 evidoval Úřad práce ČR (ÚP ČR), Krajská pobočka v Plzni celkem 12 152 uchazečů o zaměstnání. Jejich počet byl o 594 vyšší než na konci předchozího měsíce, ve srovnání se stejným obdobím minulého roku je nižší o 2 444 osob. Z tohoto počtu bylo 11 018 dosažitelných uchazečů o zaměstnání ve věku 15-64 let. Bylo to o 585 více než na konci předchozího měsíce. Ve srovnání se stejným obdobím minulého roku byl jejich počet nižší o 2 547 osob.

V průběhu měsíce bylo nově zaevidováno 2 422 osob. Ve srovnání s minulým měsícem to bylo více o 404 osob a v porovnání se stejným obdobím předchozího roku méně o 127 osob.

Z evidence během měsíce odešlo celkem 1 828 uchazečů (ukončená evidence, vyřazení uchazeči). Bylo to o 552 osob více než v předchozím měsíci a o 202 osob více než ve stejném měsíci minulého roku. Do zaměstnání z nich ve sledovaném měsíci nastoupilo 1 317, tj. o 528 více než v předchozím měsíci a o 79 více než ve stejném měsíci minulého roku, 511 uchazečů bylo vyřazeno bez umístění.

Meziměsíční nárůst nezaměstnaných byl zaznamenán ve všech sedmi okresech, nejvíce pak v okresech Klatovy (+ 9,1 %) a Tachov (+ 7,6 %). Meziměsíční pokles nezaměstnaných tak nebyl zaznamenán v žádném okrese.

Ke konci měsíce bylo evidováno na ÚP ČR, Krajské pobočce v Plzni 6 276 žen. Jejich podíl na celkovém počtu uchazečů činil 51,6 %. V evidenci bylo 2 120 osob se zdravotním postižením, což představovalo 17,4 % z celkového počtu nezaměstnaných.

Ke konci tohoto měsíce bylo evidováno 541 absolventů škol všech stupňů vzdělání a mladistvých, jejich počet ve srovnání s předchozím měsícem poklesl o 9 osob a ve srovnání se stejným měsícem minulého roku byl nižší o 70 osob. Na celkové nezaměstnanosti se podíleli 4,5 %.

Podporu v nezaměstnanosti pobíralo 4 580 uchazečů o zaměstnání, tj. 37,7 % všech uchazečů vedených v evidenci.

Podíl nezaměstnaných osob, tj. počet dosažitelných uchazečů o zaměstnání ve věku 15-64 let k obyvatelstvu stejného věku, k 31. 1. 2022 vzrostl o 0,1 p.b. a činil tak 2,9 %.

Podíl nezaměstnaných stejný, nebo vyšší než republikový průměr, vykázal okres Rokycany (shodně jako v ČR 3,6 %). Nejnižší podíl nezaměstnaných byl zaznamenán v okrese Plzeň-



jih (2,3 %). Podíl nezaměstnaných žen vzrostl na 3,1 %, podíl nezaměstnaných mužů se zvýšil na 2,7 %.

Kraj evidoval k 31. 1. 2022 celkem 34 648 volných pracovních míst. Jejich počet byl o 1 838 vyšší než v předchozím měsíci a o 6 508 vyšší než ve stejném měsíci minulého roku. Na jedno volné pracovní místo připadalo v průměru 0,4 uchazeče, z toho nejvíce v okresech Domažlice (0,6) a Plzeň-sever (0,8).

Z celkového počtu nahlášených volných míst bylo 855 vhodných pro osoby se zdravotním postižením (OZP), na jedno volné pracovní místo připadalo 2,5 osob se ZP. Volných pracovních míst pro absolventy a mladistvé bylo registrováno 9 238, na jedno volné místo připadalo 0,1 uchazečů této kategorie.

Z celkového počtu volných pracovních míst bylo 7 563 míst bez příznaku „pro cizince“. Na dalších 27 085 pozic pak mohli zaměstnavatelé přijímat také pracovníky ze zahraničí.

V rámci aktivní politiky zaměstnanosti (APZ) bylo od počátku roku 2022 prostřednictvím příspěvků APZ podpořeno 67 osob, z toho bylo zařazeno 51 osob do rekvalifikačních kurzů.

Informace o vývoji nezaměstnanosti v ČR v elektronické formě jsou zveřejněny na internetové adrese <https://www.mpsv.cz/web/cz/statistiky>.



1. Základní charakteristika vývoje nezaměstnanosti a volných pracovních míst v Plzeňském kraji

Tabulka č. 1 - Vývoj nezaměstnanosti

ukazatel (celkový počet)		stav k		
		31.1.2021	31.12.2021	31.1.2022
evidovaní uchazeči o zaměstnání		14 596	11 558	12 152
- z toho	ženy	7 276	6 104	6 276
	absolventi a mladiství	611	550	541
	uchazeči se zdravotním postižením	2 271	2 079	2 120
uchazeči s nárokem na Pvn		5 659	4 052	4 580
podíl nezaměstnaných osob v %		3,6	2,8	2,9
volná pracovní místa		28 140	32 810	34 648
počet uchazečů na 1 volné pracovní místo		0,5	0,4	0,4

Tabulka č. 2 - Tok nezaměstnanosti

Ukazatel	Počet uchazečů ve sledovaném měsíci		
	leden 2021	prosinec 2021	leden 2022
nově evidovaní uchazeči o zaměstnání	2 549	2 018	2 422
uchazeči s ukončenou evidencí a vyřazení	1 626	1 276	1 828
- z toho umístění celkem	1 238	789	1 317
- z toho umístění úřadem práce	370	317	659

Tabulka č. 3 - Nezaměstnanost v okresech k 31. 1. 2022

Okres	Počet nezaměstnaných		Volná pracovní místa	Počet uchazečů na 1 VPM	Podíl nezaměstnaných osob [%]
	Celkem	z toho ženy			
Domažlice	1 338	685	2 154	0,6	3,2
Klatovy	1 792	813	3 355	0,5	3,0
Plzeň-město	3 665	2 038	10 814	0,3	2,6
Plzeň-jih	1 072	572	3 247	0,3	2,3
Plzeň-sever	1 756	896	2 193	0,8	3,0
Rokycany	1 183	667	2 205	0,5	3,6
Tachov	1 346	605	10 680	0,1	3,5
Plzeňský kraj	12 152	6 276	34 648	0,4	2,9
Česká republika	267 076	135 727	351 680	0,8	3,6



2. Nástroje aktivní politiky zaměstnanosti v Plzeňském kraji

Tabulka č. 4 – Osoby podpořené v rámci APZ a rekvalifikace uchazečů a zájemců o zaměstnání

ukazatel (celkový počet)	Stav k		Celkem od počátku roku do	
	31. 1. 2021	31. 1. 2022	31. 1. 2021	31. 1. 2022
osoby podpořené v rámci APZ				
veřejně prospěšné práce (VPP)	28	50	0	1
veřejně prospěšné práce (VPP) - ESF ¹⁾	99	79	3	2
společensky účelná prac. místa (SÚPM)	15	17	2	0
společensky účelná prac. místa (SÚPM)-ESF ¹⁾	74	118	6	12
SÚPM - samostatně výděleč. činnost (SVČ)	21	38	1	0
SÚPM - samostatně výděleč. činnost (SVČ)-ESF ¹⁾	0	0	0	0
zřízení pracovního místa pro OZP (bez SVČ)	25	13	0	1
zřízení pracovního místa pro OZP - SVČ	0	0	0	0
vytvořená pracovní místa (NIP)	0	9	0	0
ostatní nástroje APZ	1	12	1	0
rekvalifikace uchazečů a zájemců o zaměstnání				
uchazeči a zájemci zařazení do rekvalifikací	0	0	0	0
uchazeči a zájemci zařazení do rekvalifikací - ESF ¹⁾	33	24	25	21
uchazeči a zájemci, kteří zahájili zvolenou rekvalifikaci	0	0	0	0
uchazeči a zájemci, kteří zahájili zvolenou rekvalifikaci - ESF ¹⁾	21	35	26	30
Osoby podpořené v rámci APZ celkem	317	395	64	67

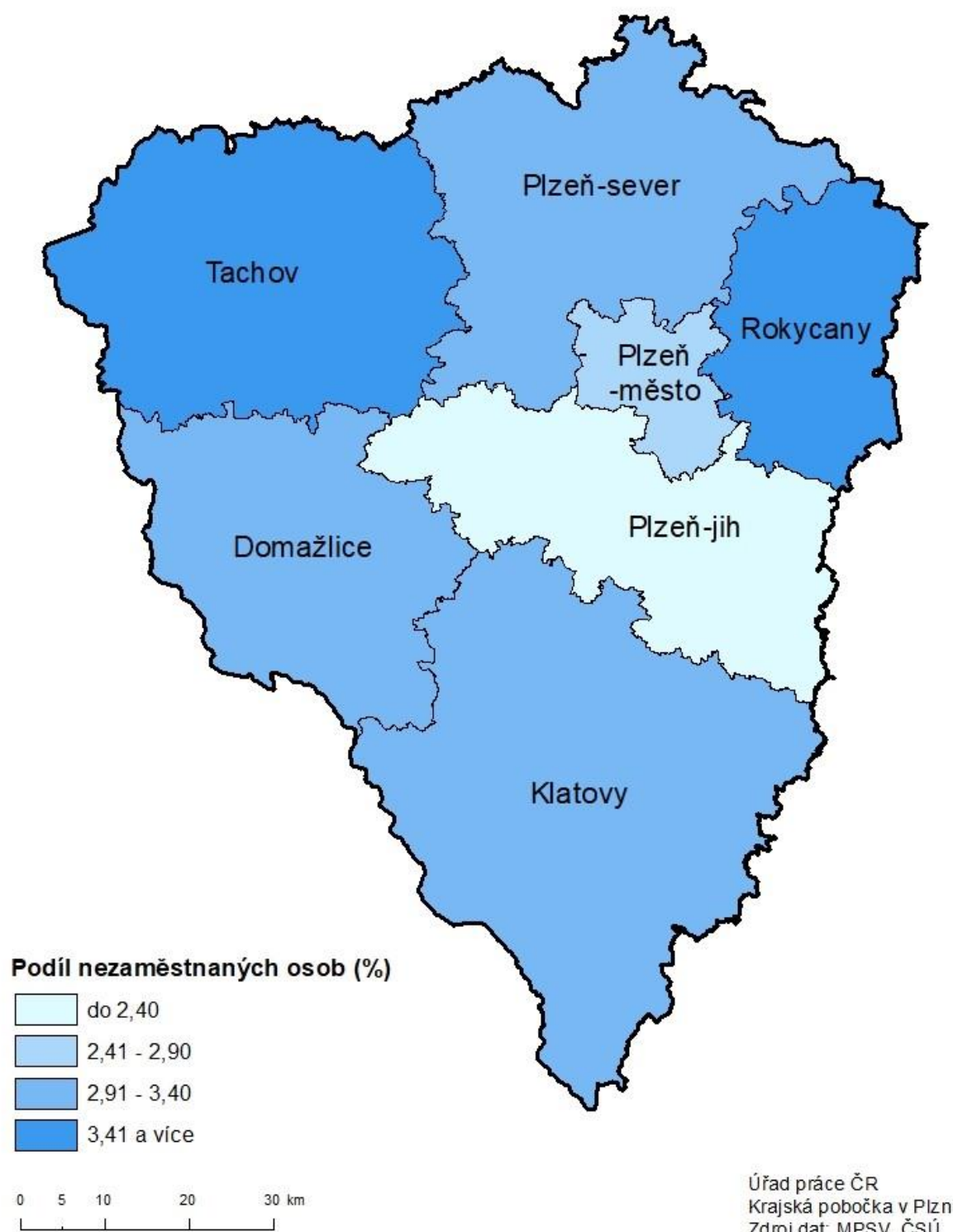
1) financováno převážně z Evropského sociálního fondu

Podrobnější statistické údaje o nástrojích APZ naleznete na stránkách Integrovaného portálu MPSV, v měsíčních statistikách nezaměstnanosti <https://www.mpsv.cz/web/cz/mesicni>.

3. MAPA – Podíl nezaměstnaných osob

PODÍL NEZAMĚŠTNANÝCH OSOB

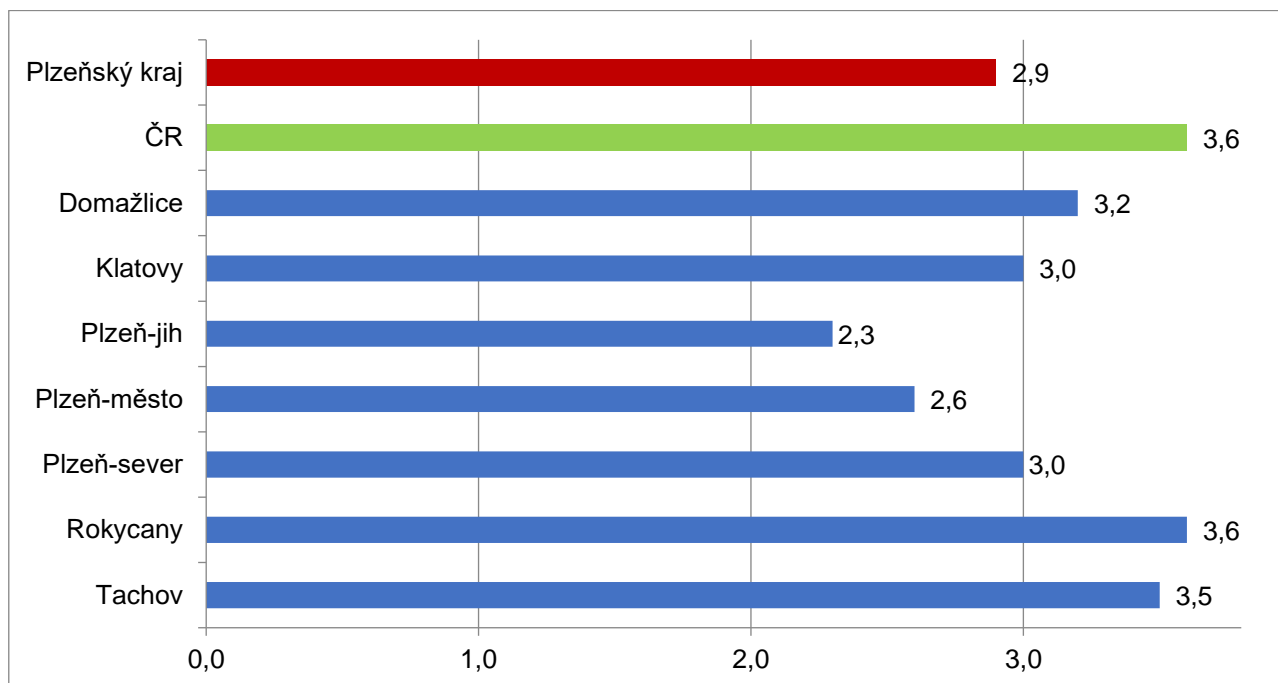
okresy Plzeňského kraje, stav k 31. 1. 2022



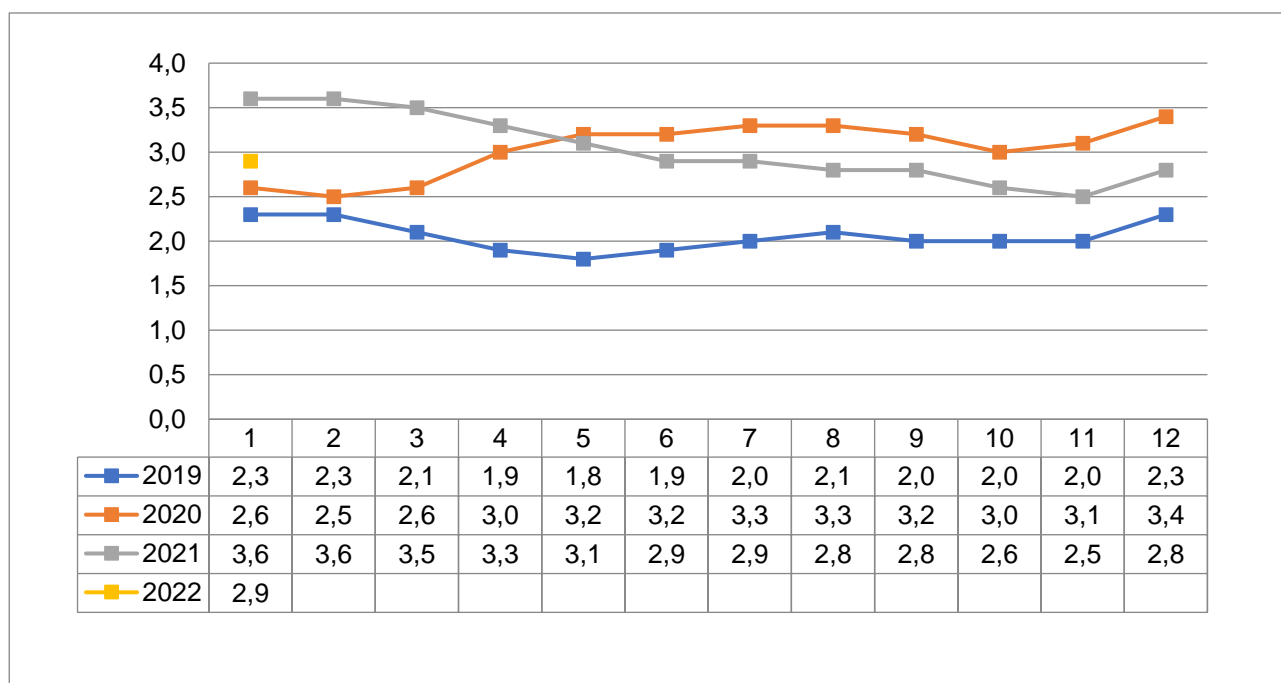


4. GRAFY

1. Podíl nezaměstnaných osob v okresech Plzeňského kraje a v ČR k 31. 1. 2022

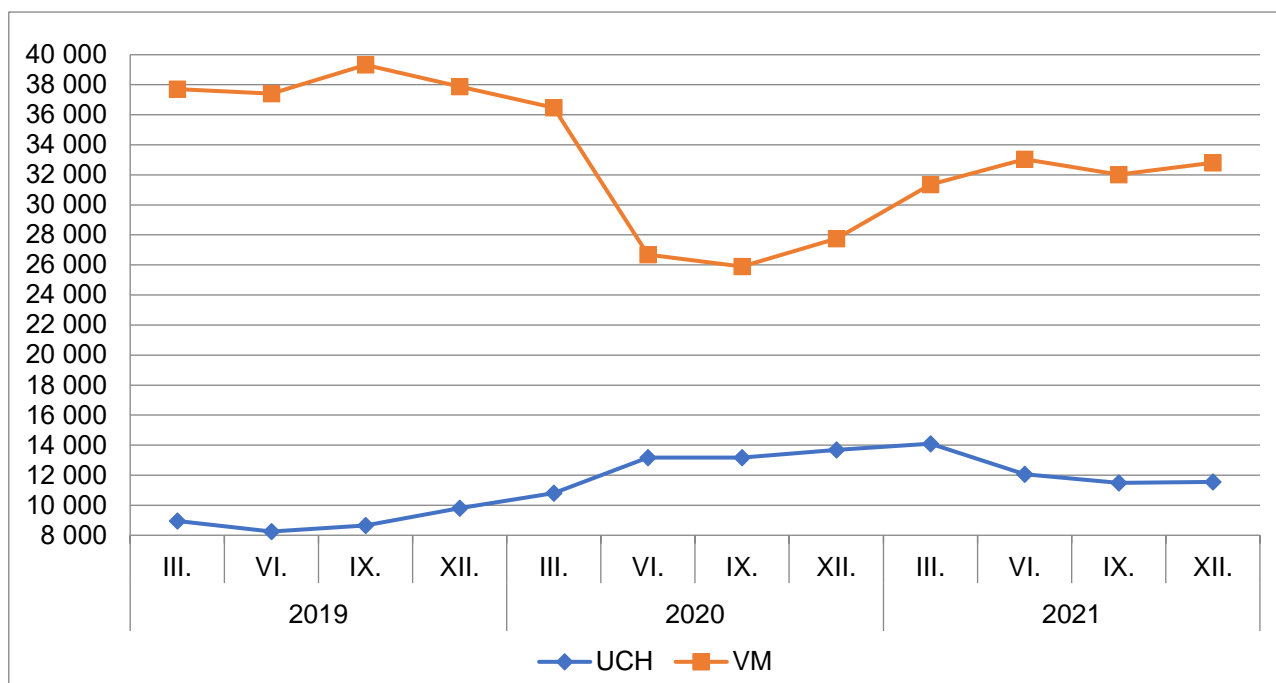


2. Vývoj podílu nezaměstnaných v Plzeňském kraji v letech 2019 – 2022 v %

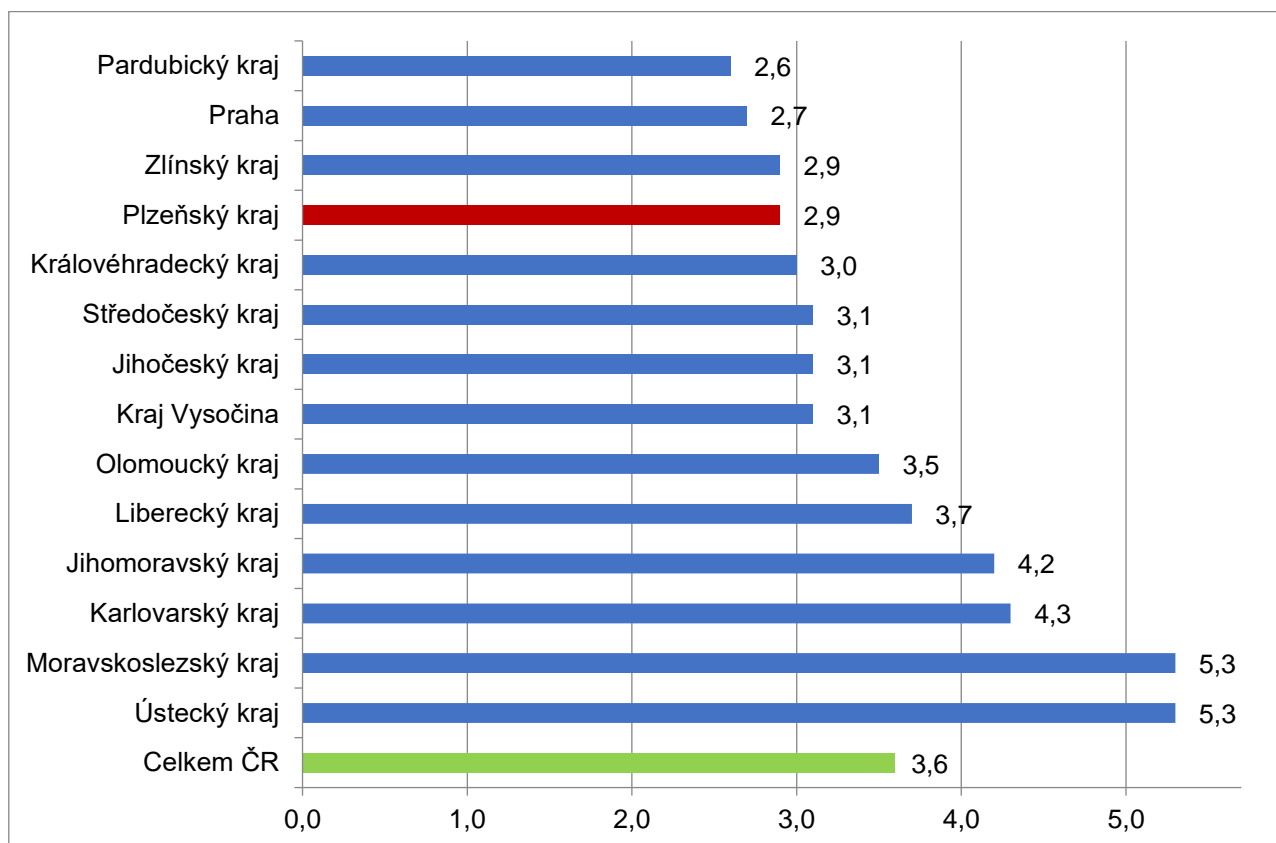




3. Vývoj počtu uchazečů a VPM v Plzeňském kraji v letech 2019 – 2021



4. Podíl nezaměstnaných osob v jednotlivých krajích ČR k 31. 1. 2022 v %





5. Setřídění okresů k 31. 1. 2022

	PNO v %		mezimés. přírůst./ úbytek nezam. v %		počet uchazečů na 1 VPM	
1	Karviná	8,6	Jindřichův Hradec	19,3	Karviná	10,9
2	Bruntál	6,8	Prachatice	13,2	Bruntál	5,3
3	Most	6,5	Znojmo	12,8	Most	4,7
4	Chomutov	6,2	Jeseník	12,5	Ústí nad Labem	4,5
5	Znojmo	6,1	Písek	12,2	Znojmo	3,9
6	Louny	5,9	Svitavy	10,2	Sokolov	3,7
7	Ústí nad Labem	5,6	Strakonice	10,1	Jeseník	3,2
8	Ostrava-město	5,6	Chrudim	10,1	Hodonín	2,9
9	Hodonín	5,6	Rychnov nad Kněžnou	9,2	Děčín	2,8
10	Jeseník	5,4	Klatovy	9,1	Ostrava-město	2,6
11	Sokolov	5,2	Český Krumlov	8,7	Opava	2,5
12	Děčín	5,1	Prostějov	7,8	Louny	2,4
13	Český Krumlov	4,8	Tachov	7,6	Třebíč	2,3
14	Brno-město	4,6	Česká Lípa	7,5	Přerov	2,3
15	Karlov Vary	4,5	Rakovník	7,3	Česká Lípa	2,2
16	Kladno	4,5	Kutná Hora	7,2	Blansko	2,1
17	Přerov	4,4	Kroměříž	7,1	Frydek-Místek	2,1
18	Teplice	4,3	Hodonín	7,0	Litoměřice	2,0
19	Mělník	4,3	Třebíč	6,9	Žďár nad Sázavou	1,9
20	Příbram	4,3	Děčín	6,8	Karlov Vary	1,8
21	Semily	4,2	Jihlava	6,6	Jablonec nad Nisou	1,8
22	Nymburk	4,1	Náchod	6,2	Šumperk	1,7
23	Třebíč	4,1	Domažlice	6,0	Teplice	1,6
24	Náchod	3,9	Břeclav	6,0	Kroměříž	1,6
25	Kolín	3,9	Teplice	6,0	Břeclav	1,5
26	Břeclav	3,9	Tábor	5,7	Trutnov	1,4
27	Liberec	3,8	Benešov	5,7	Olomouc	1,4
28	Šumperk	3,7	Brno-venkov	5,4	Kladno	1,4
29	Jablonec nad Nisou	3,7	Vyškov	5,3	Strakonice	1,3
30	Vsetín	3,7	Plzeň-jih	5,3	Nový Jičín	1,3
31	Litoměřice	3,7	Vsetín	5,3	Semily	1,2
32	Rokycany	3,6	Plzeň-sever	5,2	Náchod	1,2
33	Tábor	3,5	Uherské Hradiště	5,1	Havlíčkův Brod	1,1
34	Tachov	3,5	Sokolov	4,9	Rakovník	1,0
35	Kutná Hora	3,4	Litoměřice	4,9	Jindřichův Hradec	1,0
36	Rakovník	3,4	Příbram	4,9	Prostějov	1,0
37	Žďár nad Sázavou	3,4	Žďár nad Sázavou	4,9	Vsetín	0,9
38	Beroun	3,4	Trutnov	4,8	Uherské Hradiště	0,9
39	Trutnov	3,3	Opava	4,8	Nymburk	0,9
40	Frydek-Místek	3,3	Frydek-Místek	4,6	Chomutov	0,9
41	Cheb	3,3	Mladá Boleslav	4,5	Vyškov	0,9
42	Nový Jičín	3,3	Přerov	4,4	Brno-venkov	0,8
43	Domažlice	3,2	Bruntál	4,4	Plzeň-sever	0,8
44	Prachatice	3,2	Rokycany	4,3	Jičín	0,8
45	Strakonice	3,2	Olomouc	4,3	Liberec	0,8
46	Opava	3,2	Jičín	4,1	Kutná Hora	0,8
47	Česká Lípa	3,1	Karlov Vary	3,6	Chrudim	0,8
48	Olomouc	3,1	Havlíčkův Brod	3,4	Písek	0,7
49	Blansko	3,1	Kolín	3,4	Svitavy	0,7
50	Chrudim	3,1	Pardubice	3,3	Jihlava	0,7
51	Svitavy	3,1	Most	3,2	Hradec Králové	0,7
52	Jihlava	3,1	Hradec Králové	3,0	Příbram	0,7
53	Brno-venkov	3,0	Blansko	2,9	Brno-město	0,6
54	Plzeň-sever	3,0	Šumperk	2,9	Tábor	0,6
55	Klatovy	3,0	Semily	2,5	České Budějovice	0,6
56	Hradec Králové	2,9	Louny	2,4	Kolín	0,6
57	Havlíčkův Brod	2,9	Mělník	2,4	Domažlice	0,6
58	Kroměříž	2,9	Zlín	2,3	Cheb	0,6
59	Písek	2,8	Plzeň-město	2,3	Mělník	0,6
60	Uherské Hradiště	2,8	Cheb	2,1	Prachatice	0,6
61	Praha	2,7	Nový Jičín	2,1	Zlín	0,6
62	Jindřichův Hradec	2,7	Karviná	1,7	Ústí nad Orlicí	0,6
63	Plzeň-město	2,6	Ústí nad Labem	1,7	Rokycany	0,5
64	Prostějov	2,5	Chomutov	1,7	Klatovy	0,5
65	Vyškov	2,5	Ústí nad Orlicí	1,7	Beroun	0,5
66	České Budějovice	2,4	Pelhřimov	1,4	Benešov	0,5
67	Pardubice	2,3	Praha-západ	1,0	Rychnov nad Kněžnou	0,5
68	Plzeň-jih	2,3	České Budějovice	0,9	Český Krumlov	0,4
69	Jičín	2,3	Beroun	0,8	Praha-západ	0,3
70	Zlín	2,3	Kladno	0,7	Plzeň-město	0,3
71	Mladá Boleslav	2,2	Ostrava-město	0,4	Pardubice	0,3
72	Ústí nad Orlicí	2,2	Brno-město	0,3	Plzeň-jih	0,3
73	Rychnov nad Kněžnou	1,9	Nymburk	0,0	Praha	0,3
74	Benešov	1,8	Jablonec nad Nisou	-0,3	Pelhřimov	0,3
75	Pelhřimov	1,8	Praha	-0,9	Mladá Boleslav	0,2
76	Praha-západ	1,7	Liberec	-0,9	Tachov	0,1
77	Praha-východ	1,2	Praha-východ	-4,0	Praha-východ	0,1
	Celkem ČR	3,6		3,4	Celkem ČR	0,8