



Úřad práce ČR

Krajská pobočka Úřadu práce ČR v Ústí nad Labem

Měsíční statistická zpráva

listopad 2022

Zprávu předkládá:

Ing. Jiří Pánek

vedoucí oddělení zaměstnanosti

<https://www.uradprace.cz/web/cz/statistiky-ulk>

Ústí nad Labem 2022



NEZAMĚSTNANOST V ÚSTECKÉM KRAJI - LISTOPAD 2022

V listopadu stoupl celkový počet uchazečů o zaměstnání na 29 361, počet hlášených volných pracovních míst klesl na 12 967 a podíl nezaměstnaných osob zůstal na 5,3 %.

K 30. 11. 2022 evidoval Úřad práce ČR (ÚP ČR), Krajská pobočka v Ústí n. L. celkem 29 361 uchazečů o zaměstnání. Jejich počet byl o 6 vyšší než na konci předchozího měsíce, ve srovnání se stejným obdobím minulého roku byl vyšší o 1 531 osob. Z tohoto počtu bylo 26 750 dosažitelných uchazečů o zaměstnání ve věku 15-64 let. Bylo to o 72 méně než na konci předchozího měsíce. Ve srovnání se stejným obdobím minulého roku byl jejich počet vyšší o 1 313 osob.

V průběhu měsíce bylo nově zaevidováno 3 804 osob. Ve srovnání s předchozím měsícem to bylo méně o 102 osob a v porovnání se stejným obdobím minulého roku více o 586 osob. Z evidence během měsíce odešlo celkem 3 798 uchazečů (ukončená evidence, vyřazení uchazeči). Bylo to o 51 osob méně než v předchozím měsíci a o 216 osob méně než ve stejném měsíci minulého roku. Do zaměstnání z nich ve sledovaném měsíci nastoupilo 2 250, tj. o 170 méně než v předchozím měsíci a o 133 méně než ve stejném měsíci minulého roku, 1 128 uchazečů o zaměstnání bylo umístěno prostřednictvím ÚP ČR, tj. o 53 méně než v předchozím měsíci a o 216 více než ve stejném období minulého roku, 1 548 uchazečů bylo vyřazeno bez umístění.

Meziměsíční nárůst počtu uchazečů byl zaznamenán ve třech okresech Ústeckého kraje, přičemž nejvyšší byl v okrese Litoměřice (1,3 %). V okrese Chomutov se počet uchazečů meziměsíčně nezměnil a v dalších třech okresech došlo meziměsíčně k poklesu, kdy nejvyšší byl v okrese Teplice (-1,3 %).

Ke konci měsíce bylo evidováno na ÚP ČR, Krajské pobočce v Ústí n. L. 16 739 žen. Jejich podíl na celkovém počtu uchazečů činil 57,0 %. V evidenci bylo 4 378 osob se zdravotním postižením, což představovalo 14,9 % z celkového počtu nezaměstnaných.

Ke konci tohoto měsíce bylo evidováno 1 708 absolventů škol všech stupňů vzdělání a mladistvých, jejichž počet meziměsíčně klesl o 141 osob a ve srovnání se stejným měsícem minulého roku byl vyšší o 53 osob. Na celkové nezaměstnanosti se absolventi a mladiství podíleli 5,8 %.



Podporu v nezaměstnanosti pobíralo 7 009 uchazečů o zaměstnání, tj. 23,9 % všech uchazečů vedených v evidenci.

Podíl nezaměstnaných osob, tj. počet dosažitelných uchazečů o zaměstnání ve věku 15-64 let k obyvatelstvu stejného věku, zůstal k 30. 11. 2022 na 5,3 %.

Podíl nezaměstnaných vyšší než republikový průměr (3,5 %) vykazalo šest okresů Ústeckého kraje s výjimkou okresu Litoměřice (3,5 %). Nejvyšší podíl nezaměstnaných byl zaznamenán v okrese Most (6,6 %). Podíl nezaměstnaných žen klesl na 6,2 % a podíl nezaměstnaných mužů vzrostl na 4,4 %.

V Ústecké kraji bylo k 30. 11. 2022 evidováno celkem 12 967 volných pracovních míst. Jejich počet byl meziměsíčně o 275 nižší a o 1 172 nižší než ve stejném měsíci minulého roku. Na jedno volné pracovní místo připadalo v průměru 2,3 uchazeče o zaměstnání, z toho nejvíce v okrese Most (4,1 UoZ) a nejméně v okrese Chomutov (1,3 UoZ). Z celkového počtu volných míst bylo 774 vhodných pro osoby se zdravotním postižením (OZP), na jedno volné místo připadalo 5,7 OZP. Volných pracovních míst pro absolventy a mladistvé bylo registrováno 2 901, na jedno volné místo připadalo 0,6 uchazeče této kategorie. Z celkového počtu nabízených pracovních míst bylo 4 226 míst bez příznaku „pro cizince“. Na dalších 8 741 pozic pak zaměstnavatelé chtěli přijímat také pracovníky ze zahraničí.

V rámci aktivní politiky zaměstnanosti (APZ) a realizovaných projektů ESF bylo od začátku roku 2022 prostřednictvím příspěvků podpořeno 3 628 osob, z nichž 728 bylo zařazeno do rekvalifikačních kurzů.

Nejčastěji podporovanými obory činností prostřednictvím nástroje SÚPM-SVČ byly ke konci sledovaného měsíce osobní služby (pedikúra/manikúra, kosmetika, masérství, rekondiční a regenerační služby, holičství/kadeřnictví), stavebnictví (přípravné a dokončovací práce, vodoinstalatérství a topenářství, truhlářství a podlahářství), opravy a údržba vozidel vč. příslušenství, zprostředkování obchodu (velkoobchod i maloobchod) a služeb (fotografické služby, hodinový manžel), výroba, instalace, opravy elektro a telekomunikačních zařízení, poradenská a konzultační činnost, výroba textilních výrobků, oděvů a oděvních doplňků.

Informace o vývoji nezaměstnanosti v ČR v elektronické formě jsou zveřejněny na internetové adrese <https://www.mpsv.cz/web/cz/mesicni>.



1. Základní charakteristika vývoje nezaměstnanosti a volných pracovních míst v Ústeckém kraji

Tabulka č. 1 - Vývoj nezaměstnanosti

Ukazatel (celkový stav)	Stav k		
	30. 11. 2021	31. 10. 2022	30. 11. 2022
evidovaní uchazeči o zaměstnání	27 830	29 355	29 361
- z toho ženy	15 205	16 892	16 739
absolventi a mladiství	1 655	1 849	1 708
uchazeči se zdravotním postižením	4 424	4 356	4 378
uchazeči s nárokem na PvN	6 596	6 809	7 009
podíl nezaměstnaných osob (v %)	4,9	5,3	5,3
volná pracovní místa	14 139	13 242	12 967
počet uchazečů na 1 volné pracovní místo	2,0	2,2	2,3

Tabulka č. 2 - Tok nezaměstnanosti

Ukazatel	Počet uchazečů ve sledovaném měsíci		
	listopad 2021	říjen 2022	listopad 2022
nově evidovaní uchazeči o zaměstnání	3 218	3 906	3 804
uchazeči s ukončenou evidencí a vyřazení	4 014	3 848	3 798
- z toho umístění celkem	2 383	2 420	2 250
- z toho umístění úřadem práce	912	1 181	1 128

Tabulka č. 3 - Nezaměstnanost v okresech k 30. 11. 2022

Okres	Počet nezaměstnaných		Volná pracovní místa	Počet uchazečů na 1 VPM	Podíl nezaměstnaných osob (v %)
	celkem	z toho ženy			
Děčín	4 364	2 471	1 324	3,3	5,1
Chomutov	5 155	2 928	4 078	1,3	6,1
Litoměřice	2 786	1 623	1 402	2,0	3,5
Louny	3 379	1 872	1 429	2,4	5,5
Most	5 011	2 916	1 229	4,1	6,6
Teplice	3 950	2 318	2 312	1,7	4,5
Ústí nad Labem	4 716	2 611	1 193	4,0	5,7
Ústecký kraj	29 361	16 739	12 967	2,3	5,3
Česká republika	257 187	141 904	291 970	0,9	3,5

2. Vybrané nástroje aktivní politiky zaměstnanosti v Ústeckém kraji

Tabulka č. 4 - Osoby podpořené v rámci APZ a rekvalifikace uchazečů a zájemců o zaměstnání

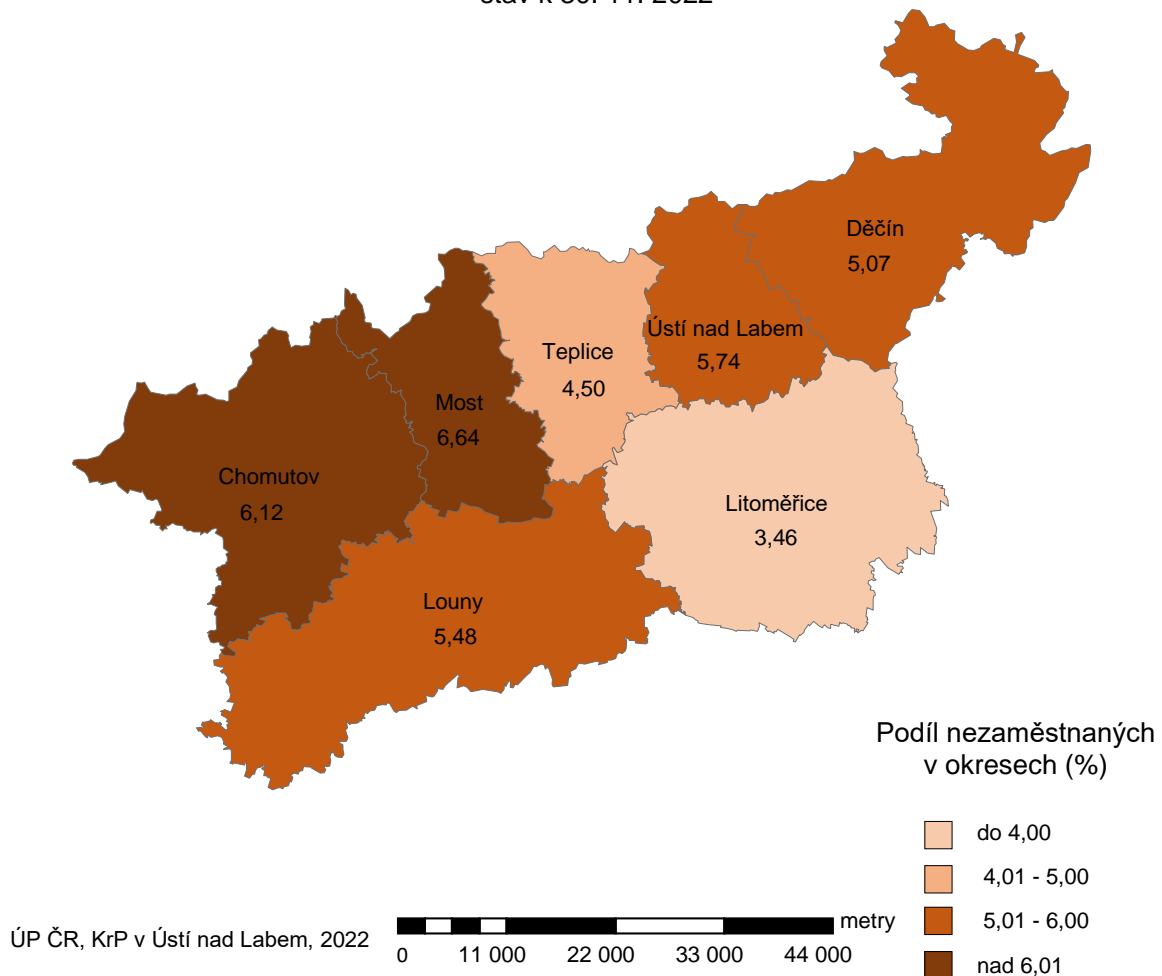
ukazatel (celkový počet)	Stav k		Celkem od počátku roku do	
	30. 11. 2021	30. 11. 2022	30. 11. 2021	30. 11. 2022
osoby podpořené v rámci APZ				
veřejně prospěšné práce (VPP)	1 243	1 193	1 423	1 296
veřejně prospěšné práce (VPP) - ESF ¹⁾	141	194	164	211
společensky účelná pracovní místa (SÚPM)	91	152	118	193
společensky účelná pracovní místa (SÚPM) - ESF ¹⁾	783	378	890	582
SÚPM - samostatně výdělečná činnost (SVČ)	47	70	42	56
SÚPM - samostatně výdělečná činnost (SVČ) - ESF ¹⁾	0	0	0	0
zřízení pracovního místa pro OZP (bez SVČ)	83	54	77	23
zřízení pracovního místa pro OZP - SVČ	3	1	0	0
vytvořená pracovní místa (NIP)	171	271	262	379
ostatní nástroje APZ	101	118	167	160
osoby podpořené v rámci APZ celkem				
uchazeči a zájemci zařazení do rekvalifikací	0	1	1	2
uchazeči a zájemci zařazení do rekvalifikací - ESF ¹⁾	2	0	2	4
uchazeči a zájemci, kteří zahájili zvolenou rekvalifikaci	0	0	1	1
uchazeči a zájemci, kteří zahájili zvolenou rekvalifikaci - ESF ¹⁾	38	113	487	721
Osoby podpořené v rámci APZ celkem	2 703	2 545	3 634	3 628

¹⁾ financováno převážně z Evropského sociálního fondu

Podrobnější statistické údaje o nástrojích APZ naleznete na stránkách Integrovaného portálu MPSV, ve statistikách nezaměstnanosti: <https://www.mpsv.cz/web/cz/mesicni>.

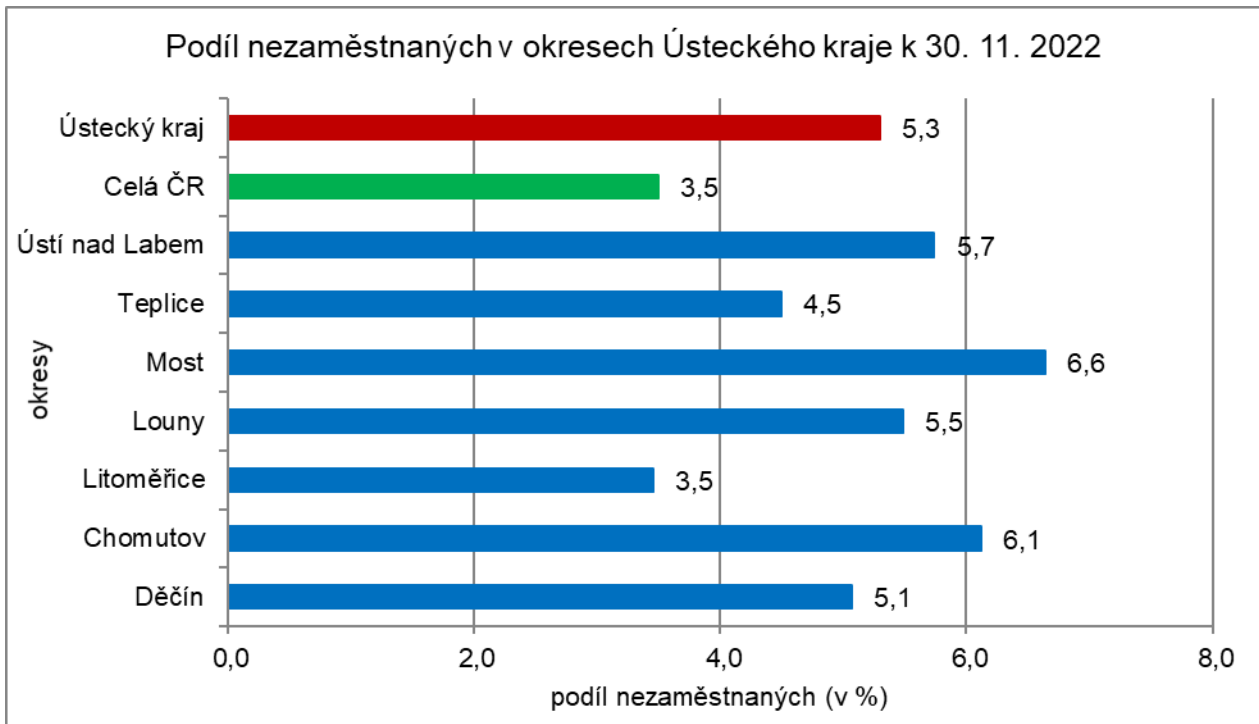
3. **MAPA** - ArcView - Podíl nezaměstnaných v okresech kraje (mapa kraje)

**Podíl nezaměstnaných
na obyvatelstvu ve věku 15-64 let**
okresy Ústeckého kraje
stav k 30. 11. 2022

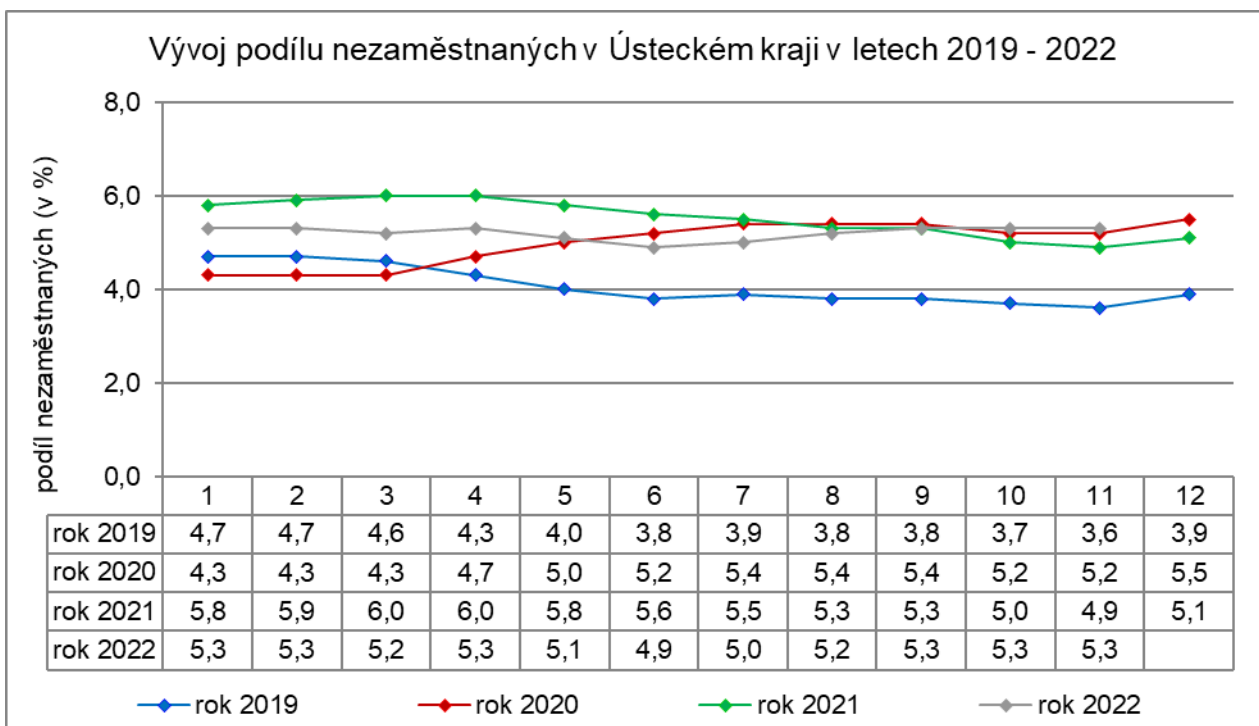


4. GRAFY

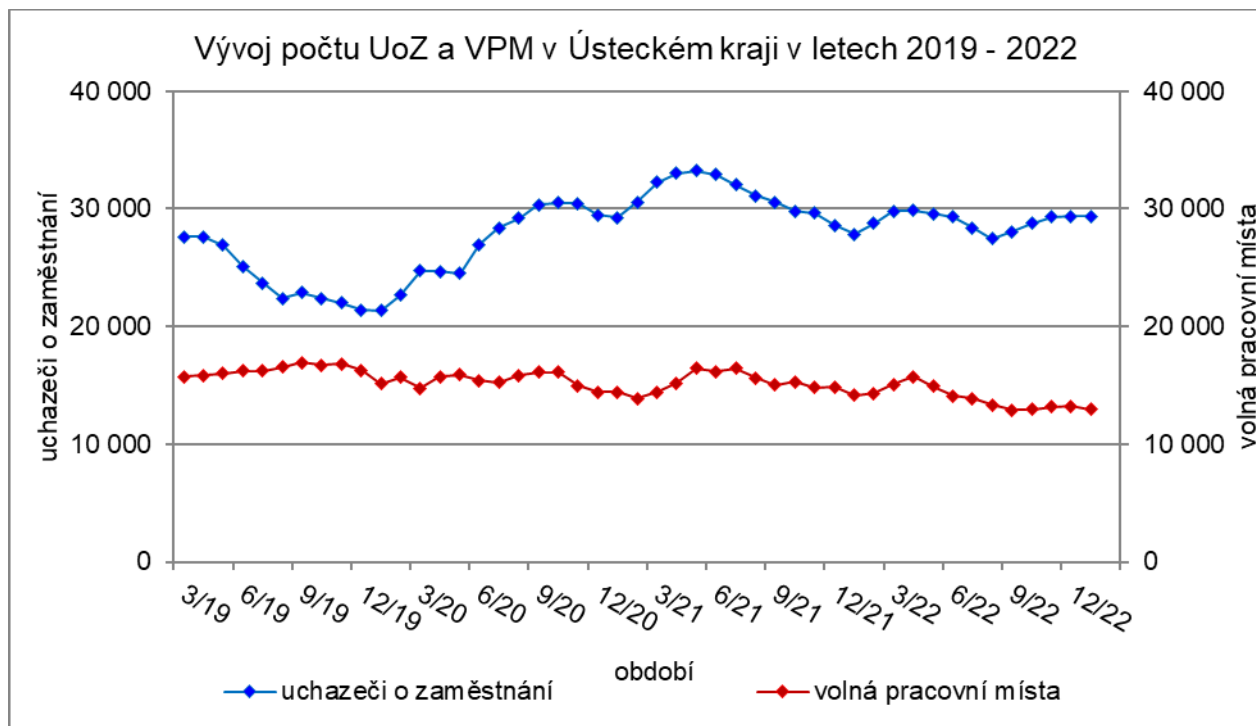
Graf 1: Podíl nezaměstnaných osob v okresech Ústeckého kraje a v ČR k 30. 11. 2022



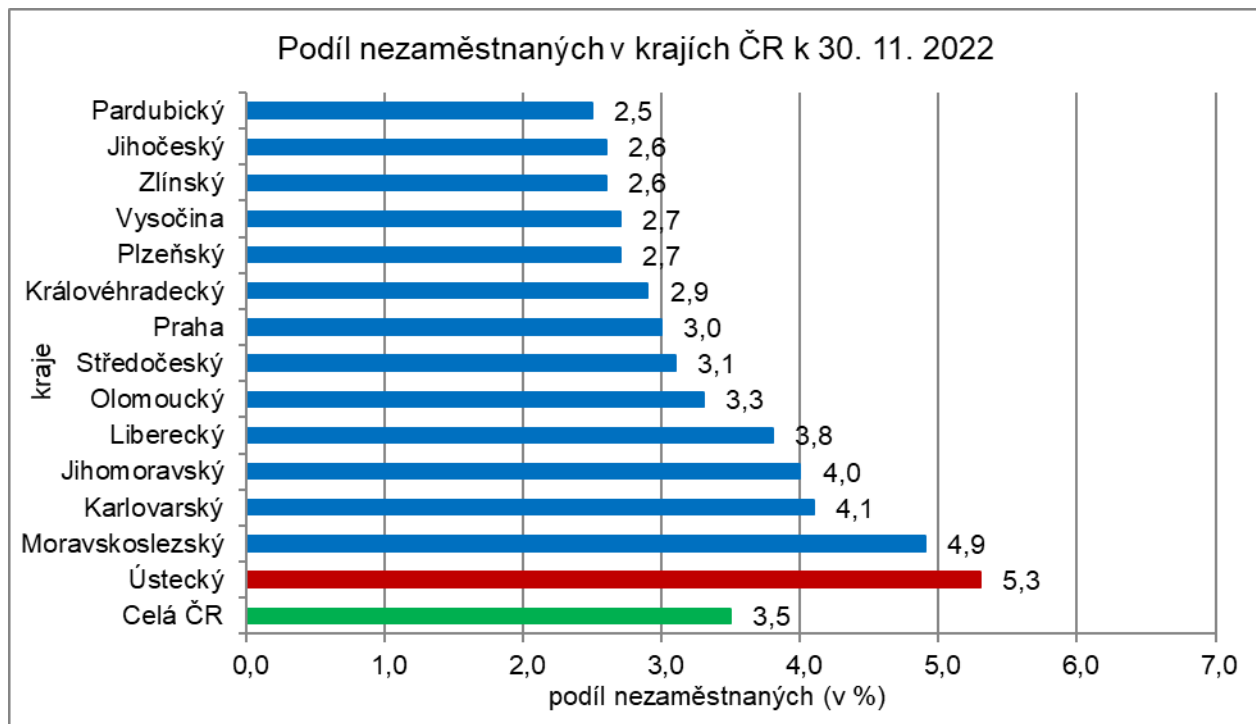
Graf 2: Vývoj podílu nezaměstnaných v Ústeckém kraji v letech 2019 - 2022



Graf 3: Vývoj počtu uchazečů a volných míst v Ústeckém kraji v letech 2019 - 2022



Graf 4: Podíl nezaměstnaných osob v jednotlivých krajích ČR k 30. 11. 2022





5. Tabulka setříděných okresů k 30. 11. 2022 (z celorepublikové statistiky)

podíl nezaměstnaných (v %)		meziměsíční přírůstek/úbytek nezaměstnaných (v %)		počet uchazečů na 1 VPM		
1	Karviná	8,1	Jeseník	9,7	Karviná	10,2
2	Most	6,6	Klatovy	9,6	Bruntál	4,6
3	Chomutov	6,1	Jindřichův Hradec	8,4	Most	4,1
4	Bruntál	6,0	Ceský Krumlov	7,9	Ústí nad Labem	4,0
5	Ústí nad Labem	5,7	Znojmo	7,1	Opava	3,4
6	Louny	5,5	Břeclav	5,8	Jeseník	3,3
7	Ostrava-město	5,1	Svitav	5,1	Děčín	3,3
8	Znojmo	5,1	Prachatice	4,6	Sokolov	2,9
9	Děčín	5,1	Chrudim	4,3	Zďár nad Sázavou	2,8
10	Hodonín	4,9	Šumperk	4,2	Hodonín	2,7
11	Brno-město	4,9	Vsetín	4,1	Ceská Lípa	2,7
12	Sokolov	4,8	Jičín	3,8	Znojmo	2,6
13	Jeseník	4,6	Náchod	3,6	Přerov	2,6
14	Mělník	4,5	Plzeň-sever	3,5	Jablonec nad Nisou	2,5
15	Teplíce	4,5	Jihlava	3,5	Louny	2,4
16	Kladno	4,5	Semily	3,4	Ostrava-město	2,3
17	Karlovy Vary	4,4	Trutnov	3,4	Blansko	2,3
18	Přerov	4,1	Bruntál	3,3	Strakonice	2,1
19	Nymburk	4,1	Rokycany	3,0	Frýdek-Místek	2,1
20	Příbram	4,1	Hodonín	2,7	Litoměřice	2,0
21	Kolín	4,1	Jablonec nad Nisou	2,6	Karlovy Vary	2,0
22	Semily	4,0	Plzeň-jih	2,3	Šumperk	1,8
23	Jablonec nad Nisou	4,0	Strakonice	2,1	Třebíč	1,7
24	Náchod	3,9	Písek	1,9	Teplíce	1,7
25	Liberec	3,9	Kutná Hora	1,6	Kroměříž	1,7
26	Ceský Krumlov	3,9	Třebíč	1,5	Břeclav	1,6
27	Litoměřice	3,5	Opava	1,5	Trutnov	1,5
28	Beroun	3,4	Karlovy Vary	1,5	Kladno	1,4
29	Šumperk	3,4	Litoměřice	1,3	Náchod	1,3
30	Kutná Hora	3,3	Prostějov	1,3	Olomouc	1,3
31	Rokycany	3,3	Uherské Hradiště	1,3	Prostějov	1,3
32	Břeclav	3,3	Liberec	1,0	Uherské Hradiště	1,3
33	Trutnov	3,3	Rychnov nad Kněžnou	0,9	Semily	1,3
34	Ceská Lípa	3,3	Nový Jičín	0,9	Chomutov	1,3
35	Vsetín	3,2	Děčín	0,9	Brno-město	1,2
36	Frýdek-Místek	3,2	Domažlice	0,9	Jindřichův Hradec	1,2
37	Třebíč	3,2	Ústí nad Orlicí	0,8	Nový Jičín	1,2
38	Blansko	3,2	Frýdek-Místek	0,8	Vsetín	1,2
39	Tachov	3,1	Nymburk	0,7	Havlíčkův Brod	1,2
40	území Hlavního města Prahy	3,0	Sokolov	0,6	Liberec	1,1
41	Olomouc	3,0	Hradec Králové	0,5	Příbram	1,1
42	Opava	3,0	Louny	0,4	Rokycany	1,0
43	Plzeň-sever	3,0	Olomouc	0,3	Vyškov	1,0
44	Tábor	3,0	Havlíčkův Brod	0,2	Kutná Hora	0,9
45	Nový Jičín	2,9	Cheb	0,2	Rakovník	0,9
46	Zďár nad Sázavou	2,9	Příbram	0,2	Nymburk	0,9
47	Brno-venkov	2,9	Blansko	0,2	Jičín	0,8
48	Hradec Králové	2,9	Kolín	0,1	Písek	0,8
49	Cheb	2,9	Benešov	0,0	Svitav	0,8
50	Uherské Hradiště	2,8	Chomutov	0,0	Plzeň-sever	0,8
51	Domažlice	2,8	Přerov	0,0	Brno-venkov	0,8
52	Kroměříž	2,8	Ústí nad Labem	-0,1	Kolín	0,7
53	Svitav	2,8	Mělník	-0,1	Hradec Králové	0,7
54	Rakovník	2,7	Zďár nad Sázavou	-0,2	Jihlava	0,7
55	Havlíčkův Brod	2,7	Brno-venkov	-0,3	Ceské Budějovice	0,7
56	Plzeň-město	2,7	Tábor	-0,3	Chrudim	0,7
57	Jihlava	2,7	Most	-0,5	Klatovy	0,6
58	Pardubice	2,6	Vyškov	-0,6	Cheb	0,6
59	Klatovy	2,6	Ceská Lípa	-0,7	Zlín	0,6
60	Strakonice	2,6	Karviná	-0,7	Mělník	0,6
61	Prachatice	2,5	Brno-město	-0,9	Tábor	0,6
62	Chrudim	2,5	Ostrava-město	-0,9	Prachatice	0,6
63	Písek	2,5	Pardubice	-0,9	Rychnov nad Kněžnou	0,5
64	Madá Boleslav	2,5	území Hlavního města Prahy	-1,0	Domažlice	0,5
65	Vyškov	2,4	Praha-východ	-1,1	Ústí nad Orlicí	0,5
66	Prostějov	2,4	Kladno	-1,2	Benešov	0,5
67	Ceské Budějovice	2,3	Kroměříž	-1,2	Beroun	0,5
68	Ústí nad Orlicí	2,3	Ceské Budějovice	-1,2	Pardubice	0,5
69	Jindřichův Hradec	2,3	Teplíce	-1,3	Plzeň-jih	0,5
70	Jičín	2,2	Plzeň-město	-1,5	Plzeň-město	0,4
71	Zlín	2,0	Beroun	-1,9	Ceský Krumlov	0,4
72	Plzeň-jih	2,0	Zlín	-2,0	území Hlavního města Prahy	0,4
73	Benešov	1,9	Madá Boleslav	-2,1	Pelhřimov	0,3
74	Rychnov nad Kněžnou	1,8	Tachov	-2,9	Tachov	0,3
75	Praha-západ	1,7	Rakovník	-3,0	Praha-západ	0,3
76	Pelhřimov	1,7	Pelhřimov	-4,0	Madá Boleslav	0,2
77	Praha-východ	1,5	Praha-západ	-4,2	Praha-východ	0,2
	Celkem ČR	3,5	Celkem ČR	0,5	Celkem ČR	0,9