



Úřad práce ČR

Krajská pobočka Úřadu práce ČR v Ústí nad Labem

Měsíční statistická zpráva

červen 2022

Zprávu předkládá:

Ing. Jiří Pánek

vedoucí oddělení zaměstnanosti

<https://www.uradprace.cz/web/cz/statistiky-ulk>

Ústí nad Labem 2022



NEZAMĚSTNANOST V ÚSTECKÉM KRAJI - ČERVEN 2022

V červnu klesl celkový počet uchazečů o zaměstnání na 27 459, počet hlášených volných pracovních míst klesl na 13 318 a podíl nezaměstnaných osob se snížil na 4,9 %.

K 30. 6. 2022 evidoval Úřad práce ČR (ÚP ČR), Krajská pobočka v Ústí n. L. celkem 27 459 uchazečů o zaměstnání. Jejich počet byl o 930 nižší než na konci předchozího měsíce, ve srovnání se stejným obdobím minulého roku byl nižší o 3 640 osob. Z tohoto počtu bylo 24 927 dosažitelných uchazečů o zaměstnání ve věku 15-64 let. Bylo to o 932 méně než na konci předchozího měsíce. Ve srovnání se stejným obdobím minulého roku byl jejich počet nižší o 4 205 osob.

V průběhu měsíce bylo nově zaevidováno 3 207 osob. Ve srovnání s předchozím měsícem to bylo méně o 158 osob a v porovnání se stejným obdobím minulého roku více o 155 osob. Z evidence během měsíce odešlo celkem 4 137 uchazečů (ukončená evidence, vyřazení uchazeči). Bylo to o 135 osob méně než v předchozím měsíci a o 133 osob více než ve stejném měsíci minulého roku. Do zaměstnání z nich ve sledovaném měsíci nastoupilo 2 581, tj. o 205 méně než v předchozím měsíci a o 60 méně než ve stejném měsíci minulého roku, 1 648 uchazečů o zaměstnání bylo umístěno prostřednictvím ÚP ČR, tj. o 100 více než v předchozím měsíci a o 473 více než ve stejném období minulého roku, 1 556 uchazečů bylo vyřazeno bez umístění.

Meziměsíční pokles uchazečů byl zaznamenán ve všech okresech Ústeckého kraje, přičemž nejvyšší pokles byl v okrese Chomutov (-4,9 %).

Ke konci měsíce bylo evidováno na ÚP ČR, Krajské pobočce v Ústí n. L. 15 464 žen. Jejich podíl na celkovém počtu uchazečů činil 56,3 %. V evidenci bylo 4 337 osob se zdravotním postižením, což představovalo 15,8 % z celkového počtu nezaměstnaných.

Ke konci tohoto měsíce bylo evidováno 1 167 absolventů škol všech stupňů vzdělání a mladistvých, jejichž počet meziměsíčně klesl o 281 osob a ve srovnání se stejným měsícem minulého roku byl vyšší o 21 osob. Na celkové nezaměstnanosti se absolventi a mladiství podíleli 4,2 %.

Podporu v nezaměstnanosti pobíralo 6 664 uchazečů o zaměstnání, tj. 24,3 % všech uchazečů vedených v evidenci.



Podíl nezaměstnaných osob, tj. počet dosažitelných uchazečů o zaměstnání ve věku 15-64 let k obyvatelstvu stejného věku, klesl k 30. 6. 2022 na 4,9 %.

Podíl nezaměstnaných vyšší než republikový průměr (3,1 %) vykazalo šest okresů Ústeckého kraje s výjimkou okresu Litoměřice (3,0 %). Nejvyšší podíl nezaměstnaných byl zaznamenán v okrese Most (6,5 %). Podíl nezaměstnaných žen klesl na 5,7 % a podíl nezaměstnaných mužů klesl na 4,2 %.

Kraj evidoval k 30. 6. 2022 celkem 13 318 volných pracovních míst. Jejich počet byl o 540 nižší než v předchozím měsíci a o 2 321 nižší než ve stejném měsíci minulého roku. Na jedno volné pracovní místo připadalo v průměru 2,1 uchazeče o zaměstnání, z toho nejvíce v okrese Ústí n. L. (4,5 UoZ) a nejméně v okrese Chomutov (1,2 UoZ). Z celkového počtu volných míst bylo 706 vhodných pro osoby se zdravotním postižením (OZP), na jedno volné místo připadalo 6,1 OZP. Volných pracovních míst pro absolventy a mladistvé bylo registrováno 2 960, na jedno volné místo připadalo 0,4 uchazeče této kategorie. Z celkového počtu nabízených pracovních míst bylo 4 305 míst bez příznaku „pro cizince“. Na dalších 9 013 pozic pak zaměstnavatelé chtěli přijímat také pracovníky ze zahraničí.

V rámci aktivní politiky zaměstnanosti (APZ) a realizovaných projektů ESF bylo od začátku roku 2022 prostřednictvím příspěvků podpořeno 2 187 osob, z nichž 340 bylo zařazeno do rekvalifikačních kurzů.

Nejčastěji podporovanými obory činností prostřednictvím nástroje SÚPM-SVČ byly ke konci sledovaného měsíce osobní služby (pedikúra/manikúra, kosmetika, masérství, rekondiční a regenerační služby, holičství/kadeřnictví), stavebnictví (přípravné a dokončovací práce, zednické a stavební práce, tesařství a pokrývačství), oprava a údržba karosérií a vozidel, poradenská a konzultační činnost, zprostředkování obchodu (velkoobchod i maloobchod) a služeb, opravy elektro a telekomunikačních zařízení, výroba textilních výrobků a oděvů, správa a údržba nemovitostí, úklidové práce.

Informace o vývoji nezaměstnanosti v ČR v elektronické formě jsou zveřejněny na internetové adrese <https://www.mpsv.cz/web/cz/mesicni>.



1. Základní charakteristika vývoje nezaměstnanosti a volných pracovních míst v Ústeckém kraji

Tabulka č. 1 - Vývoj nezaměstnanosti

Ukazatel (celkový stav)		Stav k		
		30. 6. 2021	31. 5. 2022	30. 6. 2022
evidovaní uchazeči o zaměstnání		31 099	28 389	27 459
- z toho	ženy	16 656	15 794	15 464
	absolventi a mladiství	1 146	1 448	1 167
	uchazeči se zdravotním postižením	4 777	4 419	4 337
uchazeči s nárokem na PvN		6 993	7 038	6 664
podíl nezaměstnaných osob (v %)		5,6	5,1	4,9
volná pracovní místa		15 639	13 858	13 318
počet uchazečů na 1 volné pracovní místo		2,0	2,0	2,1

Tabulka č. 2 - Tok nezaměstnanosti

Ukazatel	Počet uchazečů ve sledovaném měsíci		
	červen 2021	květen 2022	červen 2022
nově evidovaní uchazeči o zaměstnání	3 052	3 365	3 207
uchazeči s ukončenou evidencí a vyřazení	4 004	4 272	4 137
- z toho umístění celkem	2 641	2 786	2 581
- z toho umístění úřadem práce	1 175	1 548	1 648

Tabulka č. 3 - Nezaměstnanost v okresech k 30. 6. 2022

Okres	Počet nezaměstnaných		Volná pracovní místa	Počet uchazečů na 1 VPM	Podíl nezaměstnaných osob (v %)
	celkem	z toho ženy			
Děčín	3 904	2 175	1 462	2,7	4,5
Chomutov	5 007	2 816	4 284	1,2	5,9
Litoměřice	2 468	1 454	1 494	1,7	3,0
Louny	3 203	1 777	1 320	2,4	5,2
Most	4 866	2 863	1 299	3,7	6,5
Teplice	3 636	2 051	2 478	1,5	4,2
Ústí nad Labem	4 375	2 328	981	4,5	5,3
Ústecký kraj	27 459	15 464	13 318	2,1	4,9
Česká republika	231 309	125 535	319 408	0,7	3,1

2. Vybrané nástroje aktivní politiky zaměstnanosti v Ústeckém kraji

Tabulka č. 4 - Osoby podpořené v rámci APZ a rekvalifikace uchazečů a zájemců o zaměstnání

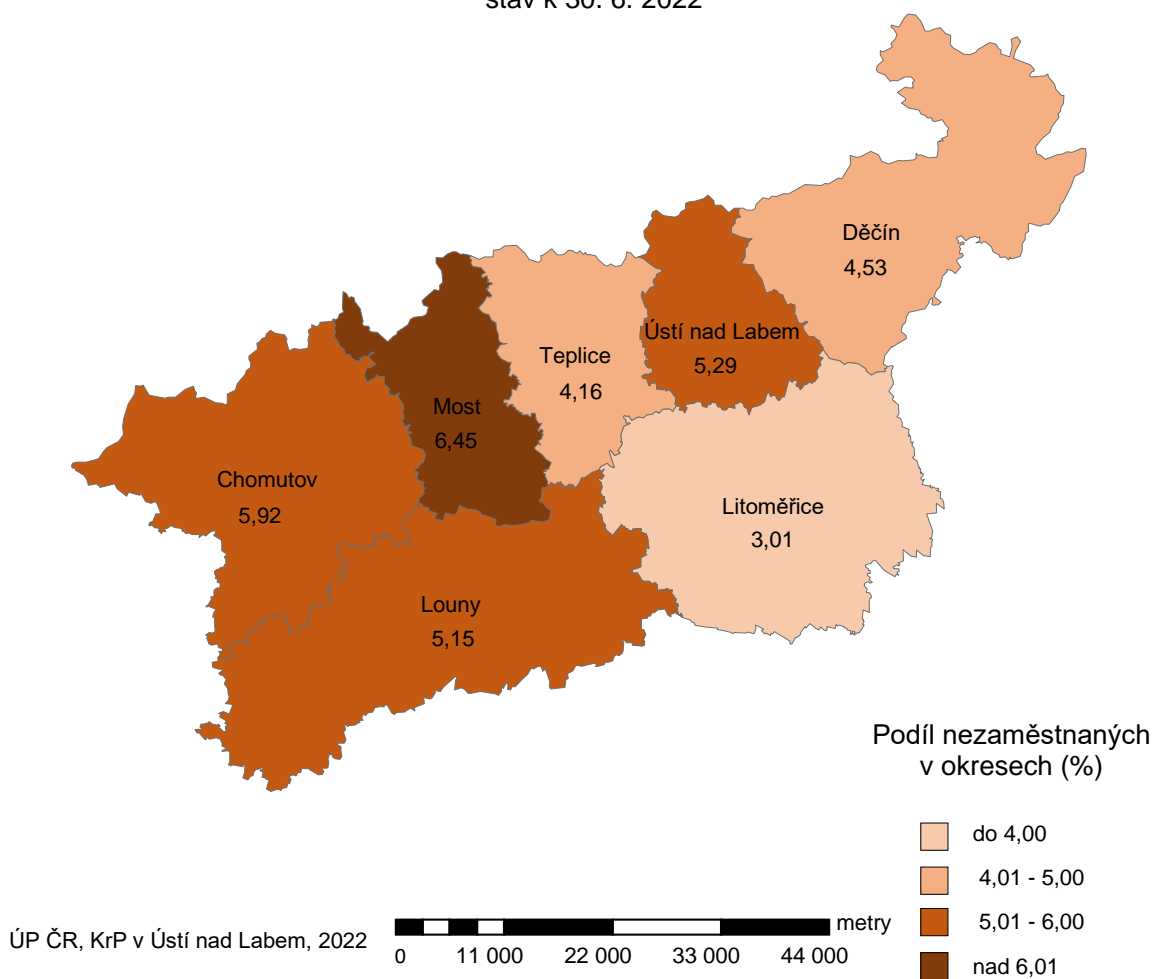
ukazatel (celkový počet)	Stav k		Celkem od počátku roku do	
	30. 6. 2021	30. 6. 2022	30. 6. 2021	30. 6. 2022
osoby podpořené v rámci APZ				
veřejně prospěšné práce (VPP)	1 098	1 040	1 053	944
veřejně prospěšné práce (VPP) - ESF ¹⁾	260	168	141	152
společensky účelná pracovní místa (SÚPM)	26	55	25	56
společensky účelná pracovní místa (SÚPM) - ESF ¹⁾	655	519	432	381
SÚPM - samostatně výdělečná činnost (SVČ)	28	59	10	23
SÚPM - samostatně výdělečná činnost (SVČ) - ESF ¹⁾	0	0	0	0
zřízení pracovního místa pro OZP (bez SVČ)	69	67	50	16
zřízení pracovního místa pro OZP - SVČ	3	2	0	0
vytvořená pracovní místa (NIP)	127	235	142	197
ostatní nástroje APZ	81	107	91	78
uchazeči a zájemci zařazení do rekvalifikací				
uchazeči a zájemci zařazení do rekvalifikací	0	0	1	1
uchazeči a zájemci zařazení do rekvalifikací - ESF ¹⁾	0	0	0	4
uchazeči a zájemci, kteří zahájili zvolenou rekvalifikaci	0	0	1	0
uchazeči a zájemci, kteří zahájili zvolenou rekvalifikaci - ESF ¹⁾	50	42	239	335
Osoby podpořené v rámci APZ celkem	2 397	2 294	2 185	2 187

¹⁾ financováno převážně z Evropského sociálního fondu

Podrobnější statistické údaje o nástrojích APZ naleznete na stránkách Integrovaného portálu MPSV, ve statistikách nezaměstnanosti: <https://www.mpsv.cz/web/cz/mesicni>.

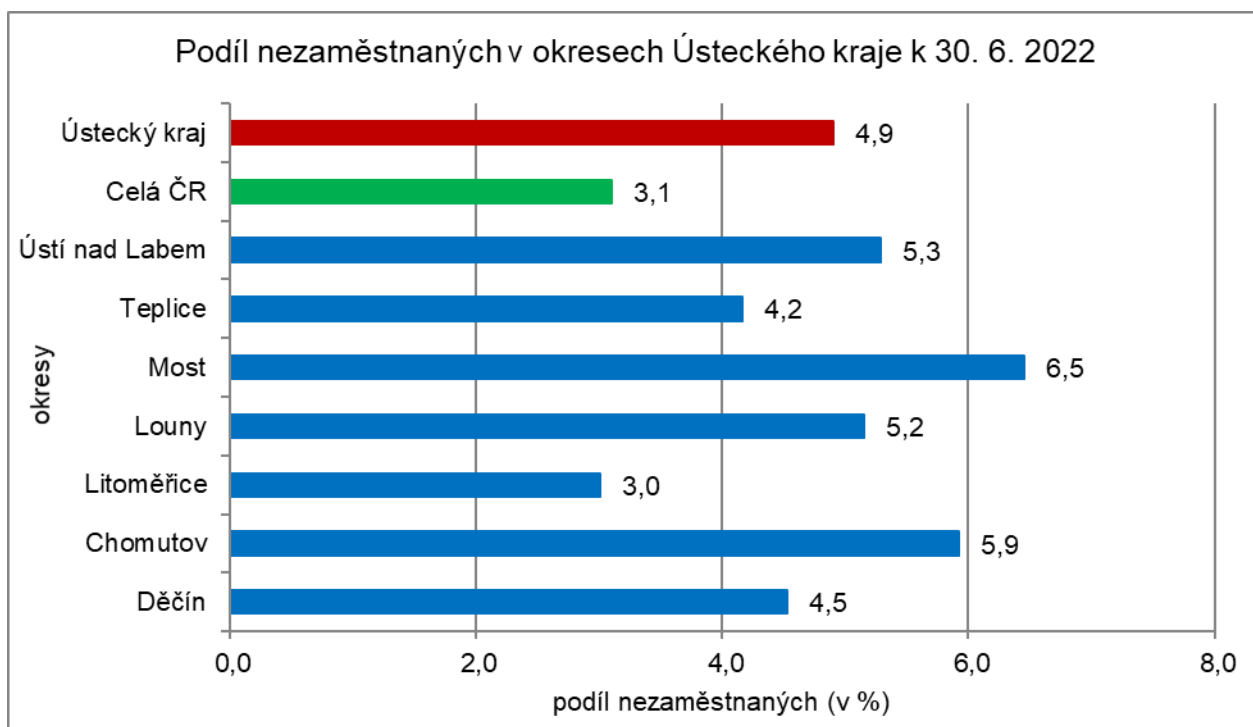
3. MAPA - ArcView - Podíl nezaměstnaných v okresech kraje (mapa kraje)

Podíl nezaměstnaných na obyvatelstvu ve věku 15-64 let okresy Ústeckého kraje stav k 30. 6. 2022

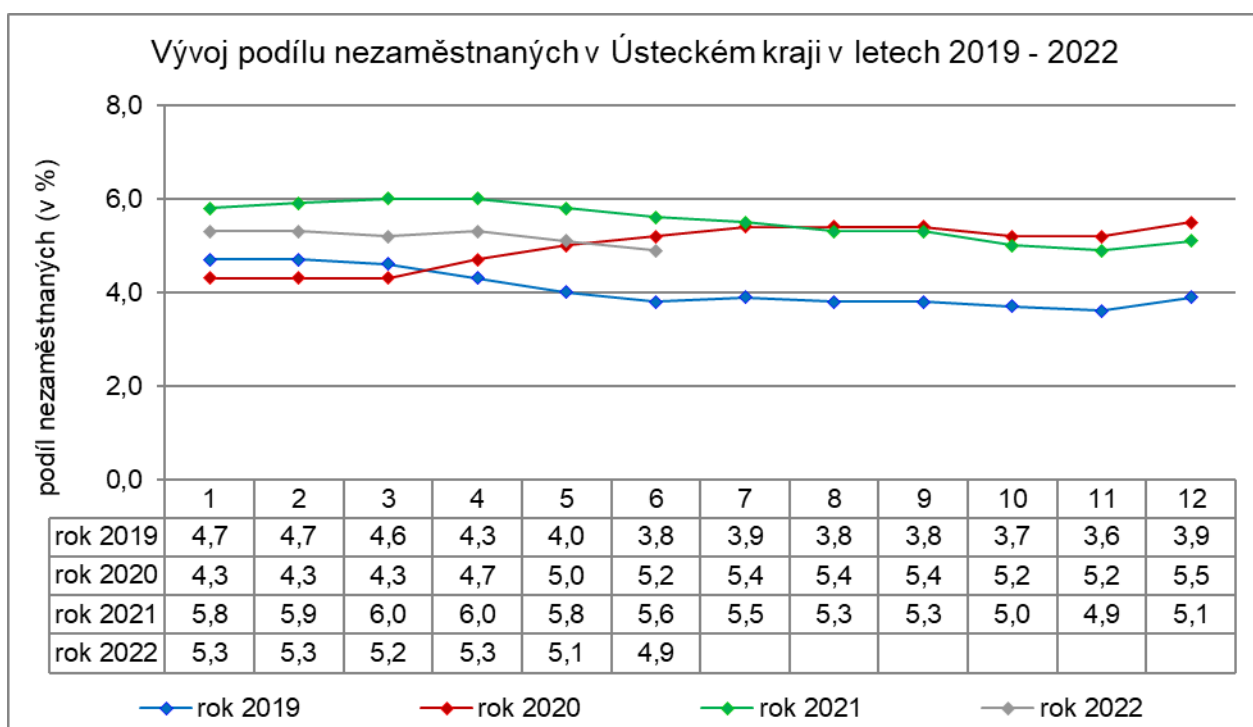


4. GRAFY

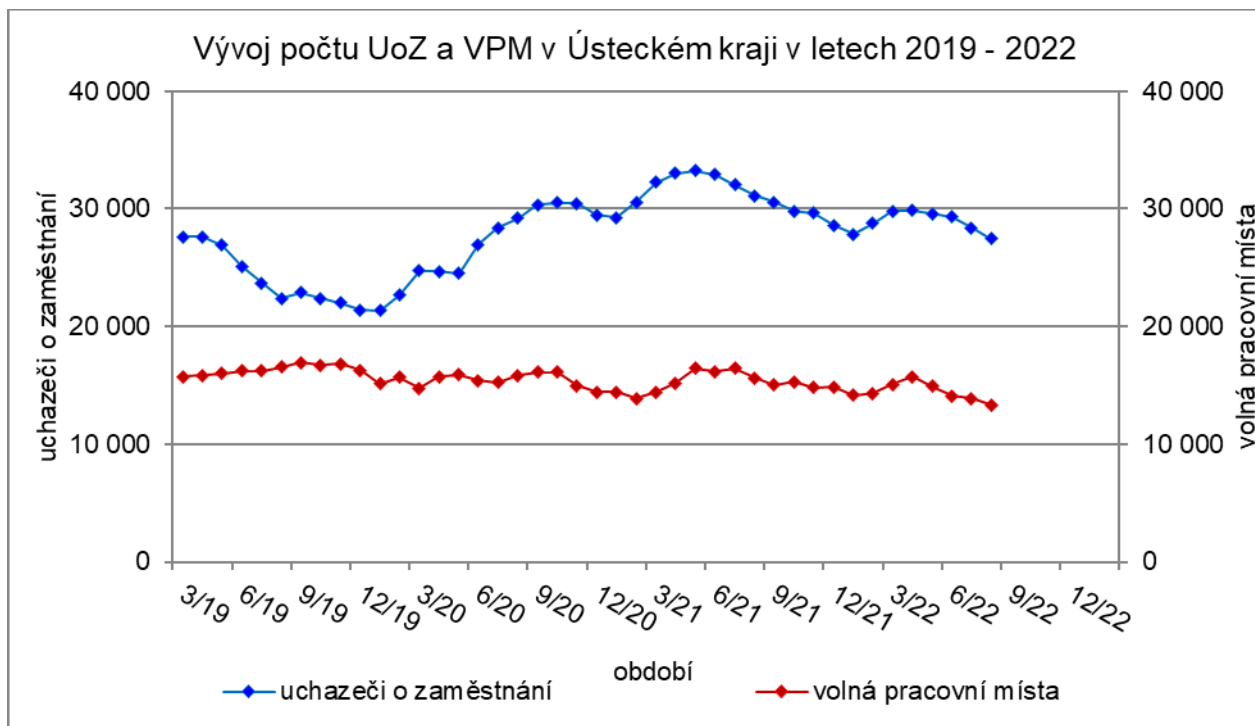
Graf 1: Podíl nezaměstnaných osob v okresech Ústeckého kraje a v ČR k 30. 6. 2022



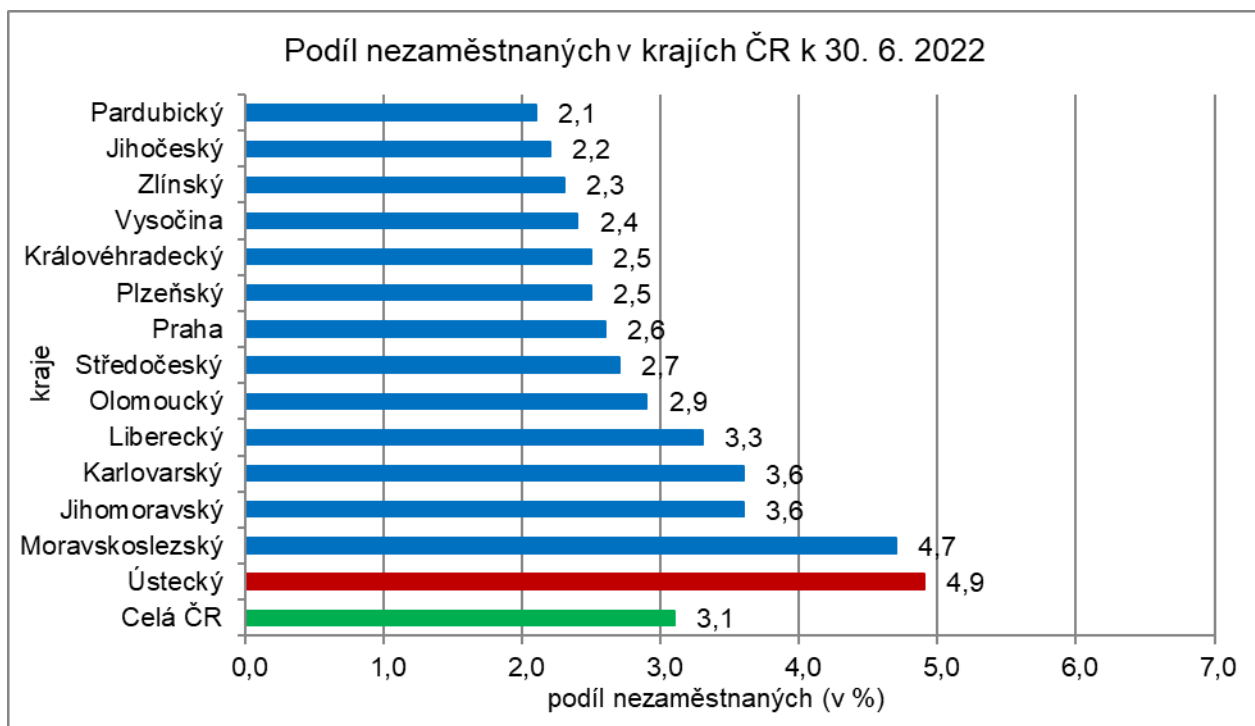
Graf 2: Vývoj podílu nezaměstnaných v Ústeckém kraji v letech 2019 - 2022



Graf 3: Vývoj počtu uchazečů a volných míst v Ústeckém kraji v letech 2019 - 2022



Graf 4: Podíl nezaměstnaných osob v jednotlivých krajích ČR k 30. 6. 2022





5. Tabulka seříděných okresů k 30. 6. 2022 (z celorepublikové statistiky)

podíl nezaměstnaných (v %)		meziměsíční přírůstek/úbytek nezaměstnaných (v %)		počet uchazečů na 1 VPM		
1	Karviná	8,0	Pelhřimov	3,4	Karviná	9,7
2	Most	6,5	České Budějovice	2,0	Ústí nad Labem	4,5
3	Chomutov	5,9	Beroun	1,4	Bruntál	3,8
4	Bruntál	5,5	Brno-venkov	1,3	Most	3,7
5	Ústí nad Labem	5,3	Strakonice	1,1	Sokolov	2,8
6	Ostrava-město	5,2	Klatovy	0,9	Děčín	2,7
7	Louny	5,2	Plzeň-jih	0,9	Louny	2,4
8	Děčín	4,5	Prachatice	0,9	Opava	2,3
9	Sokolov	4,5	Praha-západ	0,8	Jeseník	2,3
10	Brno-město	4,5	Pardubice	0,7	Ostrava-město	2,2
11	Hodonín	4,4	Praha-východ	0,7	Hodonín	2,1
12	Znojmo	4,3	Česká Lípa	0,6	Znojmo	2,1
13	Kladno	4,3	Nový Jičín	0,5	Jablonec nad Nisou	2,0
14	Teplice	4,2	Brno-město	0,5	Přerov	2,0
15	Mělník	4,0	Ústí nad Orlicí	0,4	Zdár nad Sázavou	2,0
16	Přerov	4,0	Plzeň-sever	0,2	Česká Lípa	2,0
17	Karlovy Vary	3,8	Kolín	0,2	Blansko	1,7
18	Semily	3,6	Hradec Králové	0,0	Litoměřice	1,7
19	Jablonec nad Nisou	3,5	Blansko	0,0	Karlovy Vary	1,6
20	Příbram	3,5	Vyškov	-0,3	Frydek-Místek	1,6
21	Jeseník	3,5	Přerov	-0,4	Třebíč	1,6
22	Nymburk	3,5	Jihlava	-0,5	Kladno	1,5
23	Kolín	3,5	Plzeň-město	-0,5	Teplice	1,5
24	Liberec	3,4	Kladno	-0,6	Strakonice	1,3
25	Náchod	3,2	Kutná Hora	-0,6	Šumperk	1,2
26	Český Krumlov	3,2	Mělník	-0,6	Kroměříž	1,2
27	Beroun	3,1	Havlíčkův Brod	-0,7	Chomutov	1,2
28	Rokycany	3,1	Praha	-0,8	Nový Jičín	1,2
29	Litoměřice	3,0	Uherské Hradiště	-0,8	Břeclav	1,1
30	Domažlice	2,9	Olomouc	-1,0	Trutnov	1,1
31	Vsetín	2,9	Zlín	-1,1	Náchod	1,1
32	Tachov	2,9	Jablonec nad Nisou	-1,2	Olomouc	1,1
33	Třebíč	2,9	Břeclav	-1,3	Semily	1,1
34	Šumperk	2,9	Tábor	-1,4	Rokycany	1,0
35	Trutnov	2,8	Liberec	-1,4	Havlíčkův Brod	1,0
36	Frydek-Místek	2,8	Rychnov nad Kněžnou	-1,4	Vsetín	0,9
37	Tábor	2,8	Benešov	-1,5	Liberec	0,9
38	Blansko	2,8	Jičín	-1,6	Uherské Hradiště	0,9
39	Česká Lípa	2,8	Ostrava-město	-1,7	Prostějov	0,9
40	Brno-venkov	2,7	Litoměřice	-1,9	Plzeň-sever	0,8
41	Břeclav	2,7	Karviná	-2,1	Nymburk	0,8
42	Zdár nad Sázavou	2,7	Tachov	-2,2	Rakovník	0,8
43	Opava	2,7	Svitavy	-2,2	Vyškov	0,8
44	Nový Jičín	2,7	Most	-2,3	Příbram	0,7
45	Olomouc	2,6	Příbram	-2,3	Brno-venkov	0,7
46	Kutná Hora	2,6	Mladá Boleslav	-2,3	Jičín	0,7
47	Plzeň-město	2,6	Rokycany	-2,3	Jindřichův Hradec	0,7
48	Praha	2,6	Vsetín	-2,4	Kutná Hora	0,7
49	Plzeň-sever	2,5	Bruntál	-2,4	Písek	0,6
50	Rakovník	2,5	Ústí nad Labem	-2,4	Svitavy	0,6
51	Hradec Králové	2,4	Šumperk	-2,6	Kolín	0,6
52	Cheb	2,4	Frydek-Místek	-2,7	Hradec Králové	0,6
53	Kroměříž	2,4	Náchod	-2,8	Brno-město	0,6
54	Uherské Hradiště	2,4	Opava	-2,9	Jihlava	0,6
55	Jihlava	2,3	Nymburk	-3,0	České Budějovice	0,5
56	Havlíčkův Brod	2,3	Teplice	-3,0	Mělník	0,5
57	Svitavy	2,2	Chrudim	-3,2	Tábor	0,5
58	Strakonice	2,2	Český Krumlov	-3,4	Domažlice	0,5
59	Pardubice	2,2	Prostějov	-3,8	Zlín	0,5
60	Prachatice	2,1	Kroměříž	-3,9	Chrudim	0,5
61	Vyškov	2,1	Trutnov	-3,9	Prachatice	0,5
62	Prostějov	2,1	Děčín	-3,9	Rychnov nad Kněžnou	0,5
63	Klatovy	2,1	Zdár nad Sázavou	-3,9	Beroun	0,4
64	Písek	2,1	Louny	-4,0	Ústí nad Orlicí	0,4
65	Mladá Boleslav	2,1	Rakovník	-4,1	Cheb	0,4
66	Chrudim	2,0	Semily	-4,1	Plzeň-jih	0,4
67	Ústí nad Orlicí	2,0	Hodonín	-4,1	Klatovy	0,4
68	České Budějovice	2,0	Třebíč	-4,2	Benešov	0,4
69	Zlín	1,9	Sokolov	-4,2	Plzeň-město	0,4
70	Jičín	1,8	Domažlice	-4,5	Pardubice	0,3
71	Plzeň-jih	1,8	Chomutov	-4,9	Praha	0,3
72	Rychnov nad Kněžnou	1,6	Jindřichův Hradec	-5,2	Tachov	0,3
73	Benešov	1,6	Znojmo	-5,3	Český Krumlov	0,3
74	Jindřichův Hradec	1,6	Karlovy Vary	-5,5	Praha-západ	0,3
75	Pelhřimov	1,5	Písek	-6,4	Pelhřimov	0,3
76	Praha-západ	1,5	Cheb	-9,0	Mladá Boleslav	0,2
77	Praha-východ	1,1	Jeseník	-11,8	Praha-východ	0,1
	Celkem ČR	3,1	Celkem ČR	-1,8	Celkem ČR	0,7