



# Úřad práce ČR

Krajská pobočka Úřadu práce ČR v Ústí nad Labem

**Měsíční statistická zpráva**

**duben 2022**

Zprávu předkládá:

**Ing. Jiří Pánek**

vedoucí oddělení zaměstnanosti

<https://www.uradprace.cz/web/cz/statistiky-ulk>

**Ústí nad Labem 2022**



## **NEZAMĚSTNANOST V ÚSTECKÉM KRAJI - DUBEN 2022**

V dubnu klesl celkový počet uchazečů o zaměstnání na 29 296, počet hlášených volných pracovních míst klesl na 14 113 a podíl nezaměstnaných osob se zvýšil na 5,3 %.

K 30. 4. 2022 evidoval Úřad práce ČR (ÚP ČR), Krajská pobočka v Ústí n. L. celkem 29 296 uchazečů o zaměstnání. Jejich počet byl o 290 nižší než na konci předchozího měsíce, ve srovnání se stejným obdobím minulého roku byl nižší o 3 617 osob. Z tohoto počtu bylo 26 797 dosažitelných uchazečů o zaměstnání ve věku 15-64 let. Bylo to o 294 méně než na konci předchozího měsíce. Ve srovnání se stejným obdobím minulého roku byl jejich počet nižší o 4 291 osob.

V průběhu měsíce bylo nově zaevidováno 3 463 osob. Ve srovnání s předchozím měsícem to bylo méně o 113 osob a v porovnání se stejným obdobím minulého roku více o 406 osob. Z evidence během měsíce odešlo celkem 3 753 uchazečů (ukončená evidence, vyřazení uchazeči). Bylo to o 79 osob méně než v předchozím měsíci a o 361 osob více než ve stejném měsíci minulého roku. Do zaměstnání z nich ve sledovaném měsíci nastoupilo 2 494, tj. o 115 více než v předchozím měsíci a o 125 méně než ve stejném měsíci minulého roku, 1 166 uchazečů o zaměstnání bylo umístěno prostřednictvím ÚP ČR, tj. o 87 více než v předchozím měsíci a o 59 méně než ve stejném období minulého roku, 1 259 uchazečů bylo vyřazeno bez umístění.

Meziměsíční pokles uchazečů byl zaznamenán v čtyřech okresech Ústeckého kraje, přičemž nejvyšší byl registrován v okrese Litoměřice (-3,9 %). K nejvyššímu nárůstu došlo v okrese Teplice (0,9 %).

Ke konci měsíce bylo evidováno na ÚP ČR, Krajské pobočce v Ústí n. L. 16 129 žen. Jejich podíl na celkovém počtu uchazečů činil 55,1 %. V evidenci bylo 4 498 osob se zdravotním postižením, což představovalo 15,4 % z celkového počtu nezaměstnaných.

Ke konci tohoto měsíce bylo evidováno 1 496 absolventů škol všech stupňů vzdělání a mladistvých, jejichž počet meziměsíčně klesl o 30 osob a ve srovnání se stejným měsícem minulého roku byl vyšší o 119 osob. Na celkové nezaměstnanosti se absolventi a mladiství podíleli 5,1 %.

Podporu v nezaměstnanosti pobíralo 7 463 uchazečů o zaměstnání, tj. 25,5 % všech uchazečů vedených v evidenci.



Podíl nezaměstnaných osob, tj. počet dosažitelných uchazečů o zaměstnání ve věku 15-64 let k obyvatelstvu stejného věku, vzrostl k 30. 4. 2022 na 5,3 %.

Podíl nezaměstnaných vyšší než republikový průměr (3,3 %) vykazaly všechny okresy Ústeckého kraje. Nejvyšší podíl nezaměstnaných byl zaznamenán v okrese Most (6,7 %). Podíl nezaměstnaných žen vzrostl na 6,0 % a podíl nezaměstnaných mužů zůstal na 4,6 %. Kraj evidoval k 30. 4. 2022 celkem 14 113 volných pracovních míst. Jejich počet byl o 790 nižší než v předchozím měsíci a o 2 079 nižší než ve stejném měsíci minulého roku. Na jedno volné pracovní místo připadalo v průměru 2,1 uchazeče, z toho nejvíce v okrese Most (4,4 UoZ) a nejméně v okrese Chomutov (1,1 UoZ). Z celkového počtu volných míst bylo 678 vhodných pro osoby se zdravotním postižením (OZP), na jedno volné místo připadalo 6,6 OZP. Volných pracovních míst pro absolventy a mladistvé bylo registrováno 2 991, na jedno volné místo připadalo 0,5 uchazeče této kategorie. Z celkového počtu nabízených pracovních míst bylo 4 548 míst bez příznaku „pro cizince“. Na dalších 9 565 pozic pak zaměstnavatelé chtěli přijímat také pracovníky ze zahraničí.

V rámci aktivní politiky zaměstnanosti (APZ) a realizovaných projektů ESF bylo od začátku roku 2022 prostřednictvím příspěvků podpořeno 713 osob, z nichž 229 bylo zařazeno do rekvalifikačních kurzů.

Nejčastěji podporovanými obory činností prostřednictvím nástroje SÚPM-SVČ byly ke konci sledovaného měsíce osobní služby (pedikúra/manikúra, kosmetika, masérství, rekondiční a regenerační služby, kadeřnictví), stavebnictví (přípravné a dokončovací práce, zednické a stavební práce, tesařství a pokrývačství), poradenská a konzultační činnost, oprava a údržba karosérií a vozidel, zprostředkování obchodu (velkoobchod i maloobchod) a služeb, správa a údržba nemovitostí, úklidové práce.

Informace o vývoji nezaměstnanosti v ČR v elektronické formě jsou zveřejněny na internetové adrese <https://www.mpsv.cz/web/cz/mesicni>.



## 1. Základní charakteristika vývoje nezaměstnanosti a volných pracovních míst v Ústeckém kraji

Tabulka č. 1 - Vývoj nezaměstnanosti

Ukazatel (celkový stav)		Stav k		
		30. 4. 2021	31. 3. 2022	30. 4. 2022
evidovaní uchazeči o zaměstnání		32 913	29 586	<b>29 296</b>
- z toho	ženy	17 412	16 213	<b>16 129</b>
	absolventi a mladiství	1 377	1 526	<b>1 496</b>
	uchazeči se zdravotním postižením	4 827	4 536	<b>4 498</b>
uchazeči s nárokem na Pvn		7 897	7 753	<b>7 463</b>
podíl nezaměstnaných osob (v %)		6,0	5,2	<b>5,3</b>
volná pracovní místa		16 192	14 903	<b>14 113</b>
počet uchazečů na 1 volné pracovní místo		2,0	2,0	<b>2,1</b>

Tabulka č. 2 - Tok nezaměstnanosti

Ukazatel	Počet uchazečů ve sledovaném měsíci		
	duben 2021	březen 2022	<b>duben 2022</b>
nově evidovaní uchazeči o zaměstnání	3 057	3 576	<b>3 463</b>
uchazeči s ukončenou evidencí a vyřazení	3 392	3 832	<b>3 753</b>
- z toho umístění celkem	2 619	2 379	<b>2 494</b>
- z toho umístění úřadem práce	1 225	1 079	<b>1 166</b>

Tabulka č. 3 - Nezaměstnanost v okresech k 30. 4. 2022

Okres	Počet nezaměstnaných		Volná pracovní místa	Počet uchazečů na 1 VPM	Podíl nezaměstnaných osob (v %)
	celkem	z toho ženy			
Děčín	4 172	2 239	1 591	2,6	4,8
Chomutov	5 373	2 985	4 786	1,1	6,4
Litoměřice	2 831	1 580	1 528	1,9	3,5
Louny	3 544	1 899	1 208	2,9	5,8
Most	5 024	2 898	1 141	4,4	6,7
Teplice	3 878	2 187	2 660	1,5	4,5
Ústí nad Labem	4 474	2 341	1 199	3,7	5,5
<b>Ústecký kraj</b>	<b>29 296</b>	<b>16 129</b>	<b>14 113</b>	<b>2,1</b>	<b>5,3</b>
Česká republika	243 658	128 713	344 350	0,7	3,3

## 2. Vybrané nástroje aktivní politiky zaměstnanosti v Ústeckém kraji

Tabulka č. 4 - Osoby podpořené v rámci APZ a rekvalifikace uchazečů a zájemců o zaměstnání

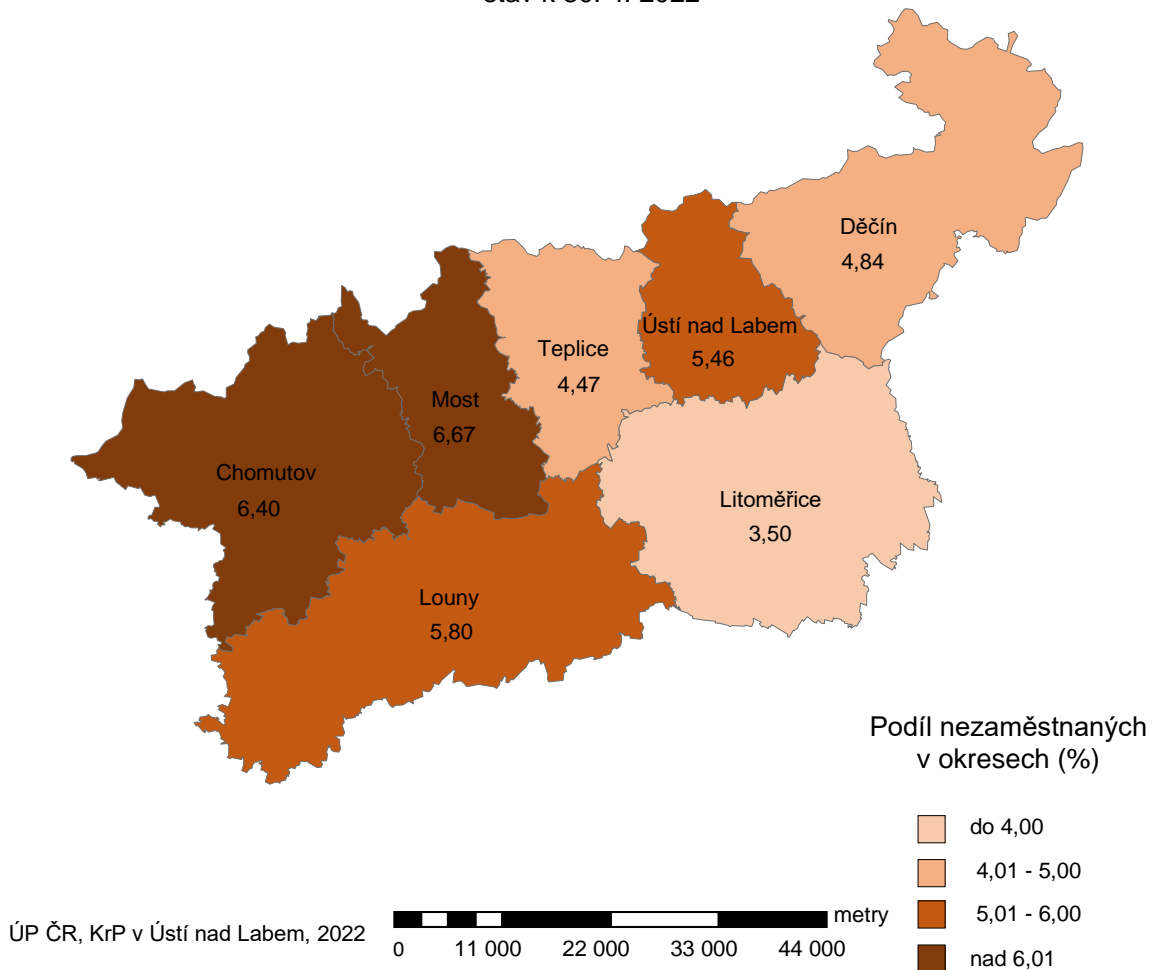
ukazatel (celkový počet)	Stav k		Celkem od počátku roku do	
	30. 4. 2021	30. 4. 2022	30. 4. 2021	30. 4. 2022
<b>osoby podpořené v rámci APZ</b>				
veřejně prospěšné práce (VPP)	299	186	177	47
veřejně prospěšné práce (VPP) - ESF <sup>1)</sup>	347	93	94	63
společensky účelná pracovní místa (SÚPM)	10	10	5	10
společensky účelná pracovní místa (SÚPM) - ESF <sup>1)</sup>	559	735	253	175
SÚPM - samostatně výdělečná činnost (SVČ)	32	47	8	6
SÚPM - samostatně výdělečná činnost (SVČ) - ESF <sup>1)</sup>	0	0	0	0
zřízení pracovního místa pro OZP (bez SVČ)	71	65	11	9
zřízení pracovního místa pro OZP - SVČ	3	3	0	0
vytvořená pracovní místa (NIP)	94	217	93	124
ostatní nástroje APZ	82	93	65	50
<b>rekvalifikace uchazečů a zájemců o zaměstnání</b>				
uchazeči a zájemci zařazení do rekvalifikací	0	0	0	0
uchazeči a zájemci zařazení do rekvalifikací - ESF <sup>1)</sup>	0	1	0	1
uchazeči a zájemci, kteří zahájili zvolenou rekvalifikaci	0	0	1	0
uchazeči a zájemci, kteří zahájili zvolenou rekvalifikaci - ESF <sup>1)</sup>	28	53	120	228
<b>Osoby podpořené v rámci APZ celkem</b>	<b>1 525</b>	<b>1 503</b>	<b>827</b>	<b>713</b>

<sup>1)</sup> financováno převážně z Evropského sociálního fondu

Podrobnější statistické údaje o nástrojích APZ naleznete na stránkách Integrovaného portálu MPSV, ve statistikách nezaměstnanosti: <https://www.mpsv.cz/web/cz/mesicni>.

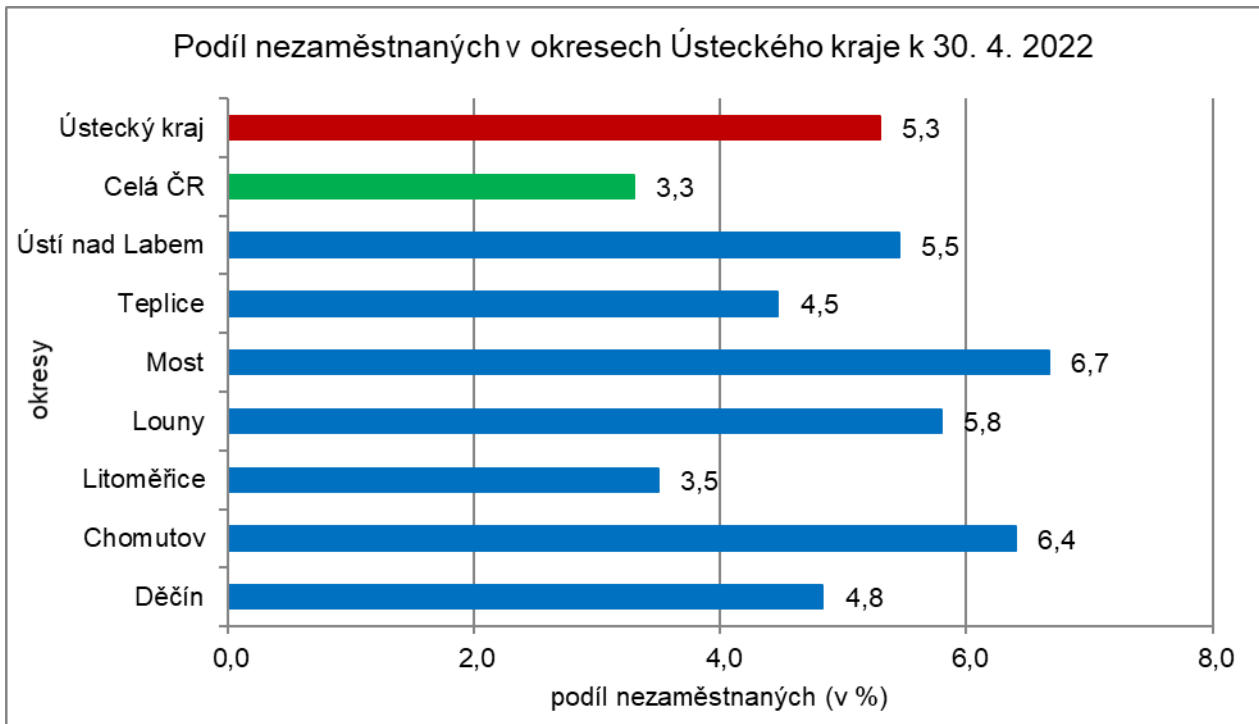
### 3. MAPA - ArcView - Podíl nezaměstnaných v okresech kraje (mapa kraje)

#### Podíl nezaměstnaných na obyvatelstvu ve věku 15-64 let okresy Ústeckého kraje stav k 30. 4. 2022

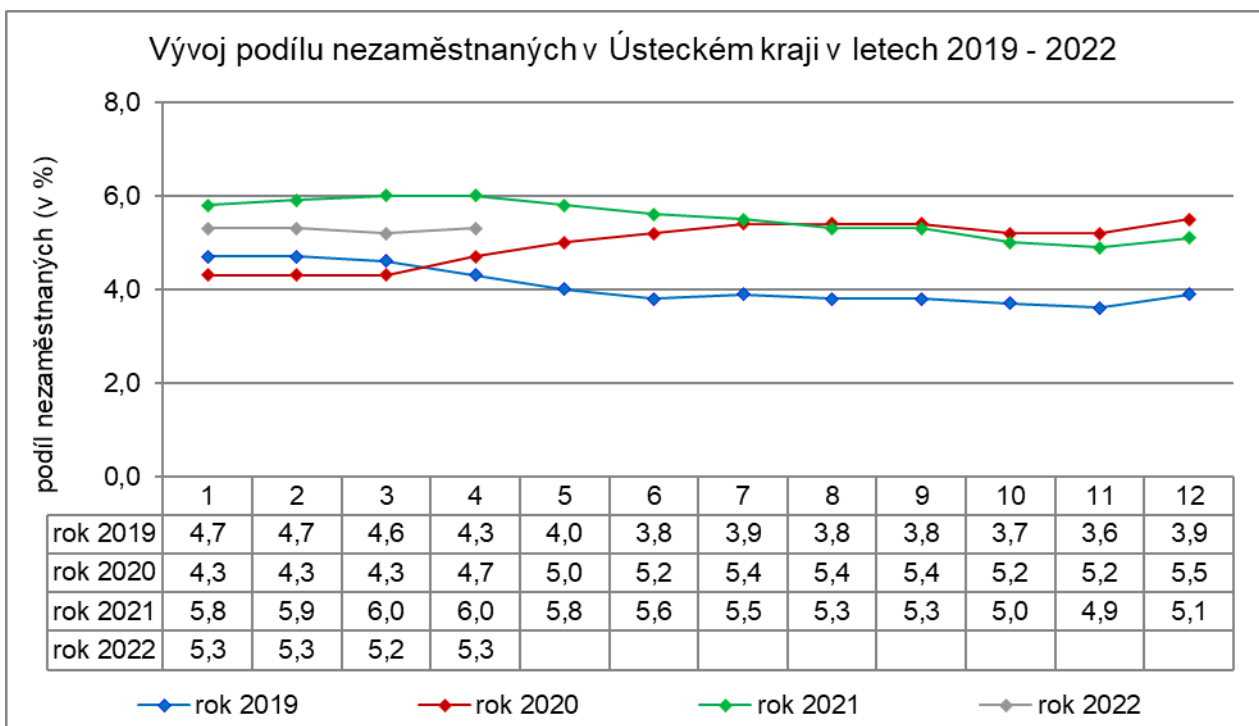


#### 4. GRAFY

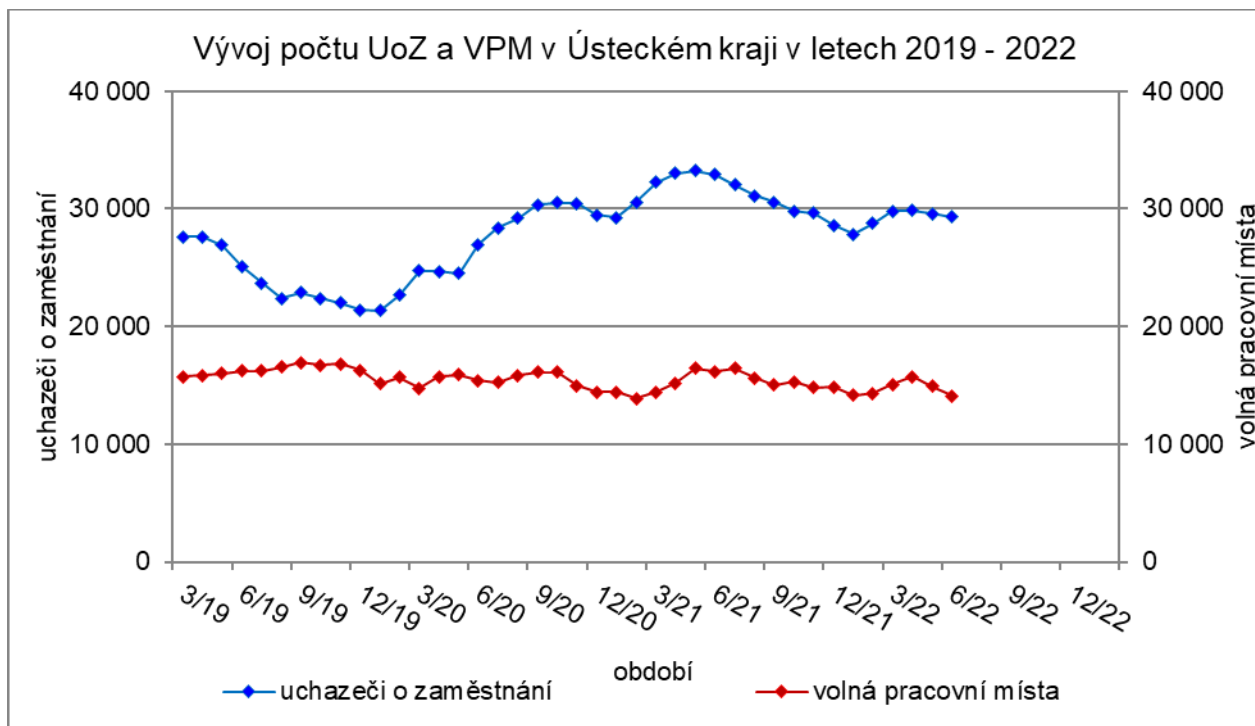
Graf 1: Podíl nezaměstnaných osob v okresech Ústeckého kraje a v ČR k 30. 4. 2022



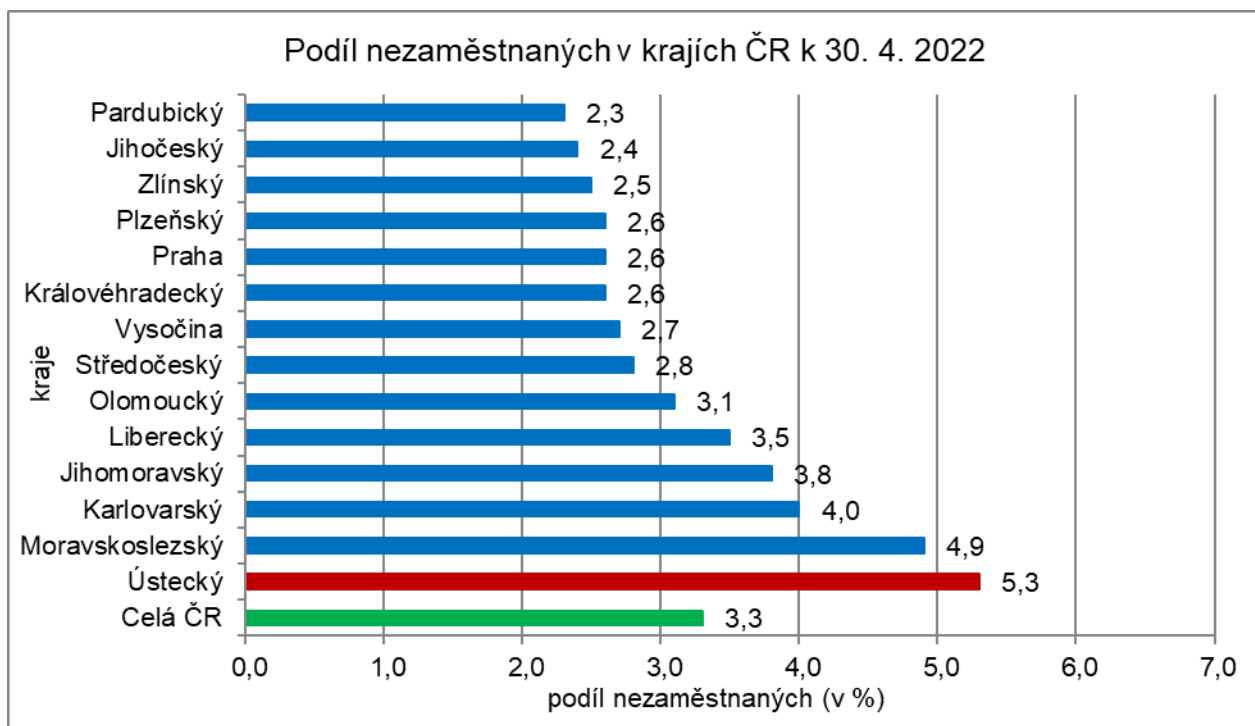
Graf 2: Vývoj podílu nezaměstnaných v Ústeckém kraji v letech 2019 - 2022



Graf 3: Vývoj počtu uchazečů a volných míst v Ústeckém kraji v letech 2019 - 2022



Graf 4: Podíl nezaměstnaných osob v jednotlivých krajích ČR k 30. 4. 2022







## 5. Tabulka seříděných okresů k 30. 4. 2022 (z celorepublikové statistiky)

podíl nezaměstnaných (v %)		meziměsíční přírůstek/úbytek nezaměstnaných (v %)		počet uchazečů na 1 VPM		
1	Karviná	8,3	Plzeň-město	1,2	Karviná	9,7
2	<b>Most</b>	<b>6,7</b>	Ceská Lípa	1,1	<b>Most</b>	<b>4,4</b>
3	<b>Chomutov</b>	<b>6,4</b>	<b>Teplice</b>	<b>0,9</b>	Bruntál	4,3
4	Bruntál	6,0	Praha-východ	0,7	<b>Ústí nad Labem</b>	<b>3,7</b>
5	<b>Louny</b>	<b>5,8</b>	<b>Chomutov</b>	<b>0,3</b>	Sokolov	3,1
6	<b>Ústí nad Labem</b>	<b>5,5</b>	<b>Most</b>	<b>0,3</b>	<b>Louny</b>	<b>2,9</b>
7	Ostrava-město	5,4	Mladá Boleslav	-0,2	<b>Děčín</b>	<b>2,6</b>
8	Znojmo	5,0	Rokycany	-0,4	Jeseník	2,5
9	Hodonín	4,9	Brno-město	-0,6	Hodonín	2,3
10	Sokolov	4,8	Beroun	-0,8	Znojmo	2,3
11	<b>Děčín</b>	<b>4,8</b>	Kolín	-1,1	Opava	2,2
12	Jeseník	4,6	Prostějov	-1,1	Ostrava-město	2,2
13	Brno-město	4,6	<b>Ústí nad Labem</b>	<b>-1,1</b>	Ceská Lípa	2,2
14	<b>Teplice</b>	<b>4,5</b>	Karviná	-1,2	Jablonec nad Nisou	2,0
15	Kladno	4,3	Kladno	-1,4	Přerov	2,0
16	Karlovy Vary	4,2	<b>Louny</b>	<b>-1,6</b>	<b>Litoměřice</b>	<b>1,9</b>
17	Přerov	4,1	Liberec	-1,6	Třebíč	1,8
18	Mělník	4,1	Blansko	-1,7	Frýdek-Místek	1,7
19	Semily	4,0	Jablonec nad Nisou	-1,9	Zdár nad Sázavou	1,7
20	Nymburk	3,7	Brno-venkov	-1,9	Karlovy Vary	1,6
21	Příbram	3,7	Ostrava-město	-2,1	Blansko	1,6
22	Jablonec nad Nisou	3,7	Praha	-2,4	<b>Teplice</b>	<b>1,5</b>
23	Kolín	3,7	Ústí nad Orlicí	-2,4	Kladno	1,4
24	Ceský Krumlov	3,6	Přerov	-2,5	Sumperk	1,3
25	Náchod	3,6	Semily	-2,7	Kroměříž	1,3
26	Liberec	3,6	Mělník	-2,8	Břeclav	1,3
27	<b>Litoměřice</b>	<b>3,5</b>	Praha-západ	-2,9	Strakonice	1,2
28	Třebíč	3,3	<b>Děčín</b>	<b>-3,1</b>	Náchod	1,2
29	Vsetín	3,3	Kroměříž	-3,3	Trutnov	1,2
30	Rokycany	3,2	Sokolov	-3,3	Semily	1,1
31	Sumperk	3,1	Trutnov	-3,5	<b>Chomutov</b>	<b>1,1</b>
32	Tachov	3,1	Nymburk	-3,5	Olomouc	1,1
33	Trutnov	3,1	Pardubice	-3,5	Havlíčkův Brod	1,0
34	Beroun	3,1	Opava	-3,6	Nový Jičín	1,0
35	Domažlice	3,1	Benešov	-3,8	Vsetín	0,9
36	Frýdek-Místek	3,0	Tachov	-3,9	Prostějov	0,9
37	Zdár nad Sázavou	3,0	<b>Litoměřice</b>	<b>-3,9</b>	Uherské Hradiště	0,9
38	Ceská Lípa	3,0	Karlovy Vary	-3,9	Rokycany	0,9
39	Tábor	3,0	Domažlice	-4,3	Rakovník	0,9
40	Břeclav	2,9	Frýdek-Místek	-4,5	Vyškov	0,8
41	Blansko	2,9	Rychnov nad Kněžnou	-4,5	Liberec	0,8
42	Opava	2,9	Vyškov	-4,7	Nymburk	0,8
43	Kutná Hora	2,9	Zlín	-4,8	Jindřichův Hradec	0,8
44	Rakovník	2,8	Náchod	-4,9	Jičín	0,7
45	Nový Jičín	2,8	Plzeň-sever	-5,0	Písek	0,7
46	Cheb	2,8	Uherské Hradiště	-5,1	Brno-venkov	0,7
47	Brno-venkov	2,8	Havlíčkův Brod	-5,3	Příbram	0,7
48	Olomouc	2,7	Nový Jičín	-5,4	Plzeň-sever	0,7
49	Praha	2,6	Příbram	-5,4	Kutná Hora	0,6
50	Plzeň-město	2,6	Hradec Králové	-5,5	Svitavy	0,6
51	Plzeň-sever	2,6	Jičín	-5,5	Kolín	0,6
52	Kroměříž	2,6	Bruntál	-5,8	Hradec Králové	0,6
53	Jihlava	2,5	Plzeň-jih	-5,8	Brno-město	0,6
54	Hradec Králové	2,5	Hodonín	-5,9	Jihlava	0,6
55	Havlíčkův Brod	2,5	Vsetín	-6,2	Mělník	0,6
56	Svitavy	2,5	Jihlava	-6,3	Chrudim	0,5
57	Uherské Hradiště	2,4	Tábor	-6,5	České Budějovice	0,5
58	Prachatice	2,4	Zdár nad Sázavou	-6,5	Tábor	0,5
59	Chrudim	2,4	Olomouc	-6,6	Domažlice	0,5
60	Klatovy	2,3	České Budějovice	-6,7	Zlín	0,5
61	Písek	2,3	Pelhřimov	-6,9	Prachatice	0,5
62	Prostějov	2,3	Třebíč	-7,5	Klatovy	0,5
63	Strakonice	2,3	Rakovník	-7,5	Cheb	0,5
64	Pardubice	2,2	Sumperk	-8,5	Rychnov nad Kněžnou	0,5
65	Mladá Boleslav	2,2	Cheb	-8,5	Ústí nad Orlicí	0,4
66	Vyškov	2,2	Písek	-8,6	Beroun	0,4
67	Ústí nad Orlicí	2,0	Kutná Hora	-8,7	Benešov	0,4
68	České Budějovice	2,0	Svitavy	-8,9	Plzeň-město	0,4
69	Zlín	2,0	Znojmo	-9,2	Pardubice	0,3
70	Jičín	1,9	Klatovy	-9,8	Český Krumlov	0,3
71	Plzeň-jih	1,8	Prachatice	-9,8	Plzeň-jih	0,3
72	Jindřichův Hradec	1,8	Ceský Krumlov	-11,8	Praha-západ	0,3
73	Rychnov nad Kněžnou	1,7	Strakonice	-11,9	Praha	0,3
74	Benešov	1,6	Břeclav	-12,0	Pelhřimov	0,3
75	Pelhřimov	1,5	Jeseník	-12,5	Mladá Boleslav	0,2
76	Praha-západ	1,5	Chrudim	-12,5	Tachov	0,2
77	Praha-východ	1,1	Jindřichův Hradec	-13,8	Praha-východ	0,1
	<b>Celkem ČR</b>	<b>3,3</b>	<b>Celkem ČR</b>	<b>-3,6</b>	<b>Celkem ČR</b>	<b>0,7</b>