



Úřad práce ČR

Krajská pobočka Úřadu práce ČR v Ústí nad Labem

Měsíční statistická zpráva

březen 2022

Zprávu předkládá:

Ing. Jiří Pánek

vedoucí oddělení zaměstnanosti

<https://www.uradprace.cz/web/cz/statistiky-ulk>

Ústí nad Labem 2022



NEZAMĚSTNANOST V ÚSTECKÉM KRAJI - BŘEZEN 2022

V březnu klesl celkový počet uchazečů o zaměstnání na 29 586, počet hlášených volných pracovních míst klesl na 14 903 a podíl nezaměstnaných osob se snížil na 5,2 %.

K 31. 3. 2022 evidoval Úřad práce ČR (ÚP ČR), Krajská pobočka v Ústí n. L. celkem 29 586 uchazečů o zaměstnání. Jejich počet byl o 256 nižší než na konci předchozího měsíce, ve srovnání se stejným obdobím minulého roku byl nižší o 3 662 osob. Z tohoto počtu bylo 27 091 dosažitelných uchazečů o zaměstnání ve věku 15-64 let. Bylo to o 344 méně než na konci předchozího měsíce. Ve srovnání se stejným obdobím minulého roku byl jejich počet nižší o 4 327 osob.

V průběhu měsíce bylo nově zaevidováno 3 576 osob. Ve srovnání s předchozím měsícem to bylo více o 274 osob a v porovnání se stejným obdobím minulého roku více o 225 osob. Z evidence během měsíce odešlo celkem 3 832 uchazečů (ukončená evidence, vyřazení uchazeči). Bylo to o 540 osob více než v předchozím měsíci a o 723 osob více než ve stejném měsíci minulého roku. Do zaměstnání z nich ve sledovaném měsíci nastoupilo 2 379, tj. o 297 více než v předchozím měsíci a o 28 více než ve stejném měsíci minulého roku, 1 079 uchazečů o zaměstnání bylo umístěno prostřednictvím ÚP ČR, tj. o 165 více než v předchozím měsíci a o 255 více než ve stejném období minulého roku, 1 453 uchazečů bylo vyřazeno bez umístění.

Meziměsíční pokles uchazečů byl zaznamenán v pěti okresech Ústeckého kraje, přičemž nejvyšší byl registrován v okresech Děčín a Louny (-2,7 %). K nárůstu došlo v okresech Most (0,4 %) a Chomutov (0,9 %).

Ke konci měsíce bylo evidováno na ÚP ČR, Krajské pobočce v Ústí n. L. 16 213 žen. Jejich podíl na celkovém počtu uchazečů činil 54,8 %. V evidenci bylo 4 536 osob se zdravotním postižením, což představovalo 15,3 % z celkového počtu nezaměstnaných.

Ke konci tohoto měsíce bylo evidováno 1 526 absolventů škol všech stupňů vzdělání a mladistvých, jejichž počet meziměsíčně klesl o 7 osob a ve srovnání se stejným měsícem minulého roku byl vyšší o 97 osob. Na celkové nezaměstnanosti se absolventi a mladiství podíleli 5,2 %.

Podporu v nezaměstnanosti pobíralo 7 753 uchazečů o zaměstnání, tj. 26,2 % všech uchazečů vedených v evidenci.



Podíl nezaměstnaných osob, tj. počet dosažitelných uchazečů o zaměstnání ve věku 15-64 let k obyvatelstvu stejného věku, klesl k 31. 3. 2022 na 5,2 %.

Podíl nezaměstnaných vyšší než republikový průměr (3,4 %) vykazaly všechny okresy Ústeckého kraje. Nejvyšší podíl nezaměstnaných byl zaznamenán v okrese Most (6,4 %).

Podíl nezaměstnaných žen zůstal na 5,9 % a podíl nezaměstnaných mužů klesl na 4,6 %.

Kraj evidoval k 31. 3. 2022 celkem 14 903 volných pracovních míst. Jejich počet byl o 850 nižší než v předchozím měsíci a o 1 556 nižší než ve stejném měsíci minulého roku.

Na jedno volné pracovní místo připadalo v průměru 2,0 uchazeče, z toho nejvíce v okrese Most (4,1 UoZ) a nejméně v okrese Chomutov (1,0 UoZ). Z celkového počtu volných míst bylo 697 vhodných pro osoby se zdravotním postižením (OZP), na jedno volné místo připadalo 6,5 OZP.

Volných pracovních míst pro absolventy a mladistvé bylo registrováno 2 933, na jedno volné místo připadalo 0,5 uchazeče této kategorie. Z celkového počtu nabízených pracovních míst bylo 4 655 míst bez příznaku „pro cizince“.

Na dalších 10 248 pozic pak zaměstnavatelé chtěli přijímat také pracovníky ze zahraničí.

V rámci aktivní politiky zaměstnanosti (APZ) a realizovaných projektů ESF bylo od začátku roku 2022 prostřednictvím příspěvků podpořeno 390 osob, z nichž 129 bylo zařazeno do rekvalifikačních kurzů.

Nejčastěji podporovanými obory činností prostřednictvím nástroje SÚPM-SVČ byly ke konci sledovaného měsíce osobní služby (pedikúra/manikúra, kosmetika, masérství, rekondiční a regenerační služby, kadeřnictví), stavebnictví (přípravné a dokončovací práce, zednické a stavební práce, tesařství a pokrývačství), poradenská a konzultační činnost, oprava a údržba karosérií a vozidel, správa a údržba nemovitostí, zprostředkování obchodu (velkoobchod i maloobchod) a služeb.

Informace o vývoji nezaměstnanosti v ČR v elektronické formě jsou zveřejněny na internetové adrese <https://www.mpsv.cz/web/cz/mesicni>.



1. Základní charakteristika vývoje nezaměstnanosti a volných pracovních míst v Ústeckém kraji

Tabulka č. 1 - Vývoj nezaměstnanosti

| Ukazatel (celkový stav) | | Stav k | | |
|--|-----------------------------------|-------------|-------------|---------------|
| | | 31. 3. 2021 | 28. 2. 2022 | 31. 3. 2022 |
| evidovaní uchazeči o zaměstnání | | 33 248 | 29 842 | 29 586 |
| - z toho | ženy | 17 431 | 16 237 | 16 213 |
| | absolventi a mladiství | 1 429 | 1 533 | 1 526 |
| | uchazeči se zdravotním postižením | 4 835 | 4 616 | 4 536 |
| uchazeči s nárokem na PvN | | 8 341 | 7 937 | 7 753 |
| podíl nezaměstnaných osob (v %) | | 6,0 | 5,3 | 5,2 |
| volná pracovní místa | | 16 459 | 15 753 | 14 903 |
| počet uchazečů na 1 volné pracovní místo | | 2,0 | 1,9 | 2,0 |

Tabulka č. 2 - Tok nezaměstnanosti

| Ukazatel | Počet uchazečů ve sledovaném měsíci | | |
|--|-------------------------------------|-----------|--------------|
| | březen 2021 | únor 2022 | březen 2022 |
| nově evidovaní uchazeči o zaměstnání | 3 351 | 3 302 | 3 576 |
| uchazeči s ukončenou evidencí a vyřazení | 3 109 | 3 292 | 3 832 |
| - z toho umístění celkem | 2 351 | 2 082 | 2 379 |
| - z toho umístění úřadem práce | 824 | 914 | 1 079 |

Tabulka č. 3 - Nezaměstnanost v okresech k 31. 3. 2022

| Okres | Počet nezaměstnaných | | Volná pracovní místa | Počet uchazečů na 1 VPM | Podíl nezaměstnaných osob (v %) |
|---------------------|----------------------|---------------|----------------------|-------------------------|---------------------------------|
| | celkem | z toho ženy | | | |
| Děčín | 4 304 | 2 322 | 1 575 | 2,7 | 4,9 |
| Chomutov | 5 355 | 2 982 | 5 299 | 1,0 | 6,2 |
| Litoměřice | 2 947 | 1 620 | 1 630 | 1,8 | 3,6 |
| Louny | 3 601 | 1 935 | 1 169 | 3,1 | 5,9 |
| Most | 5 011 | 2 868 | 1 231 | 4,1 | 6,4 |
| Teplice | 3 842 | 2 132 | 2 783 | 1,4 | 4,3 |
| Ústí nad Labem | 4 526 | 2 354 | 1 216 | 3,7 | 5,5 |
| Ústecký kraj | 29 586 | 16 213 | 14 903 | 2,0 | 5,2 |
| Česká republika | 252 873 | 131 166 | 360 168 | 0,7 | 3,4 |

2. Vybrané nástroje aktivní politiky zaměstnanosti v Ústeckém kraji

Tabulka č. 4 - Osoby podpořené v rámci APZ a rekvalifikace uchazečů a zájemců o zaměstnání

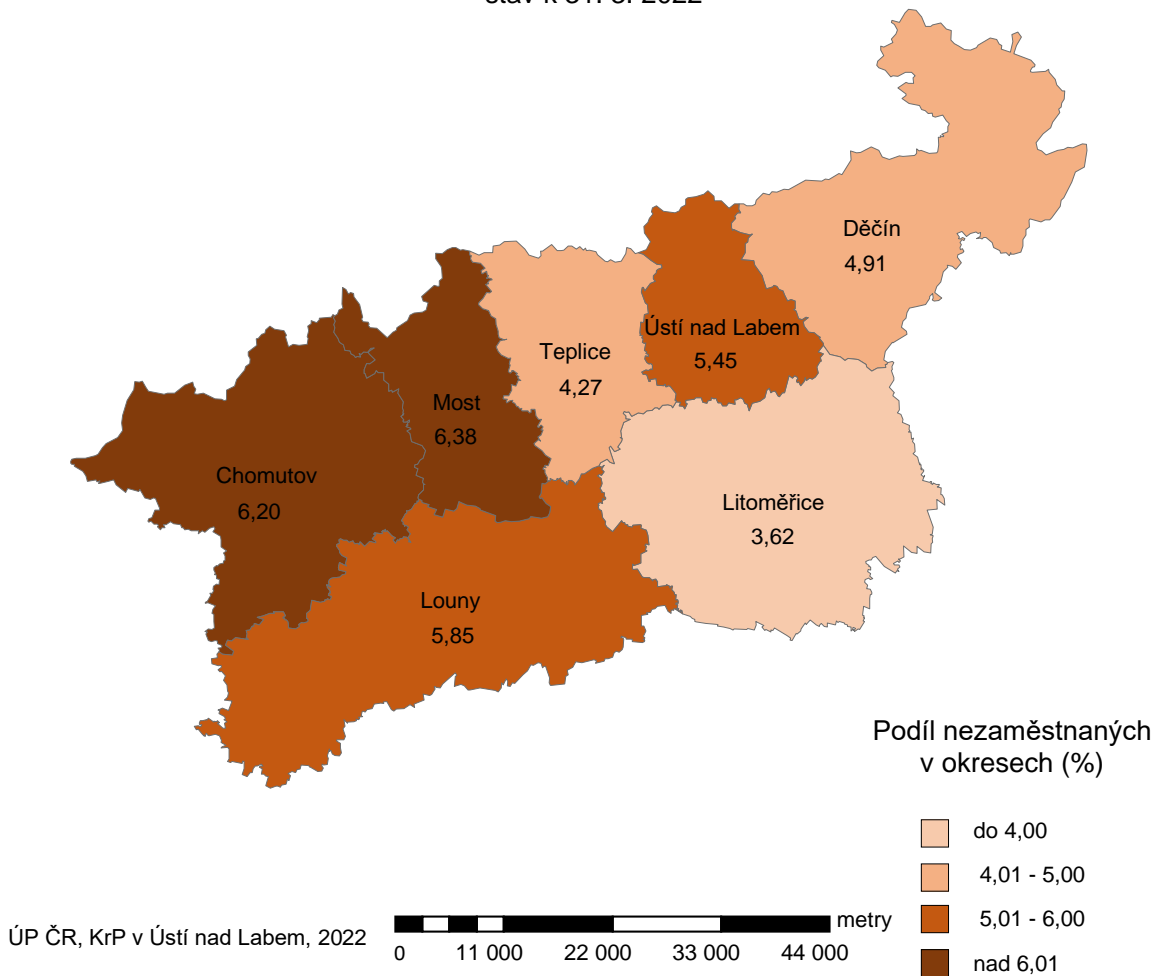
| ukazatel (celkový počet) | Stav k | | Celkem od počátku roku do | |
|---|--------------|--------------|---------------------------|-------------|
| | 31. 3. 2021 | 31. 3. 2022 | 31. 3. 2021 | 31. 3. 2022 |
| osoby podpořené v rámci APZ | | | | |
| veřejně prospěšné práce (VPP) | 193 | 163 | 31 | 8 |
| veřejně prospěšné práce (VPP) - ESF ¹⁾ | 381 | 90 | 49 | 26 |
| společensky účelná pracovní místa (SÚPM) | 8 | 3 | 2 | 1 |
| společensky účelná pracovní místa (SÚPM) - ESF ¹⁾ | 523 | 757 | 158 | 93 |
| SÚPM - samostatně výdělečná činnost (SVČ) | 29 | 46 | 5 | 4 |
| SÚPM - samostatně výdělečná činnost (SVČ) - ESF ¹⁾ | 0 | 0 | 0 | 0 |
| zřízení pracovního místa pro OZP (bez SVČ) | 75 | 67 | 10 | 8 |
| zřízení pracovního místa pro OZP - SVČ | 3 | 3 | 0 | 0 |
| vytvořená pracovní místa (NIP) | 86 | 204 | 77 | 88 |
| ostatní nástroje APZ | 75 | 100 | 45 | 33 |
| rekvalifikace uchazečů a zájemců o zaměstnání | | | | |
| uchazeči a zájemci zařazení do rekvalifikací | 0 | 0 | 0 | 0 |
| uchazeči a zájemci zařazení do rekvalifikací - ESF ¹⁾ | 0 | 0 | 0 | 0 |
| uchazeči a zájemci, kteří zahájili zvolenou rekvalifikaci | 0 | 0 | 1 | 0 |
| uchazeči a zájemci, kteří zahájili zvolenou rekvalifikaci - ESF ¹⁾ | 34 | 37 | 94 | 129 |
| Osoby podpořené v rámci APZ celkem | 1 407 | 1 470 | 472 | 390 |

¹⁾ financováno převážně z Evropského sociálního fondu

Podrobnější statistické údaje o nástrojích APZ naleznete na stránkách Integrovaného portálu MPSV, ve statistikách nezaměstnanosti: <https://www.mpsv.cz/web/cz/mesicni>.

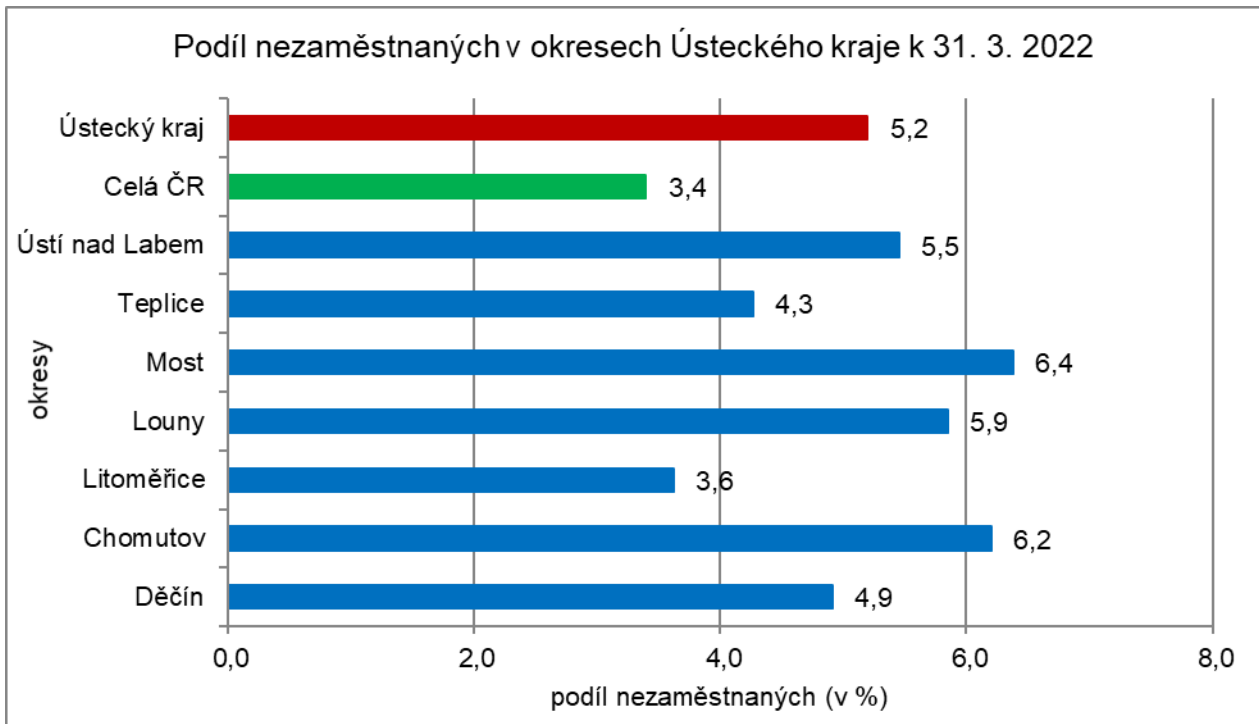
3. MAPA - ArcView - Podíl nezaměstnaných v okresech kraje (mapa kraje)

**Podíl nezaměstnaných
na obyvatelstvu ve věku 15-64 let**
okresy Ústeckého kraje
stav k 31. 3. 2022

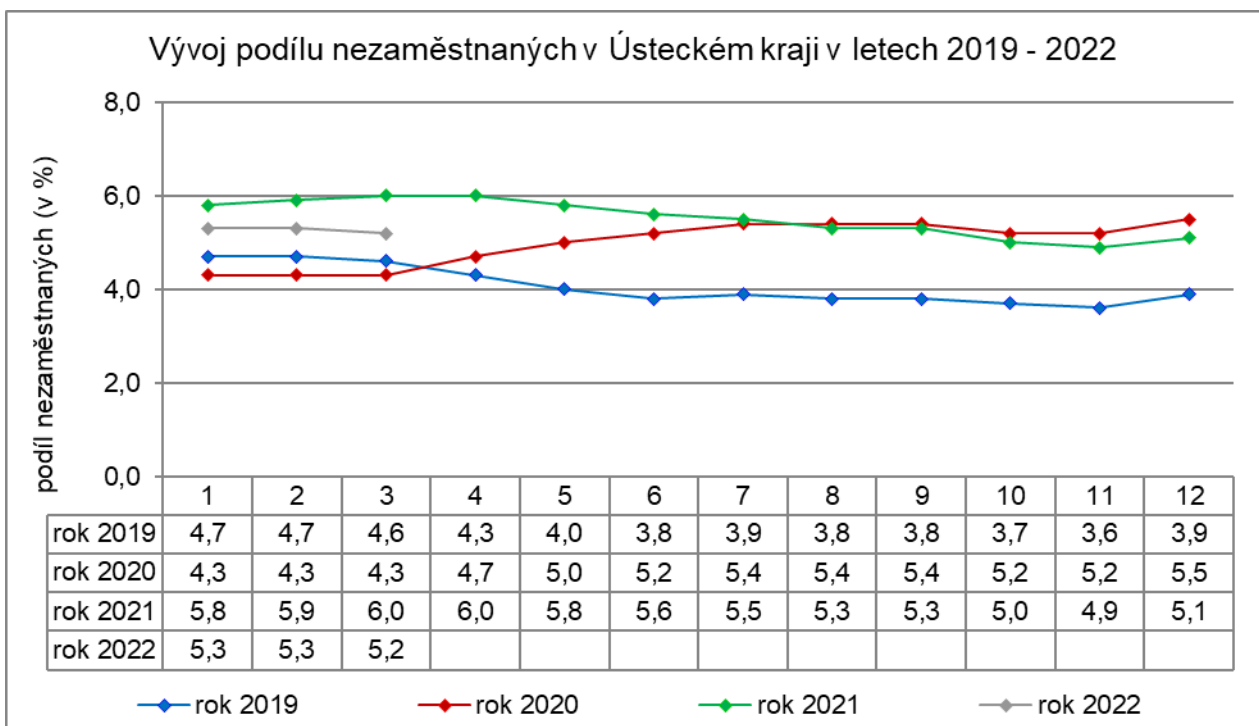


4. GRAFY

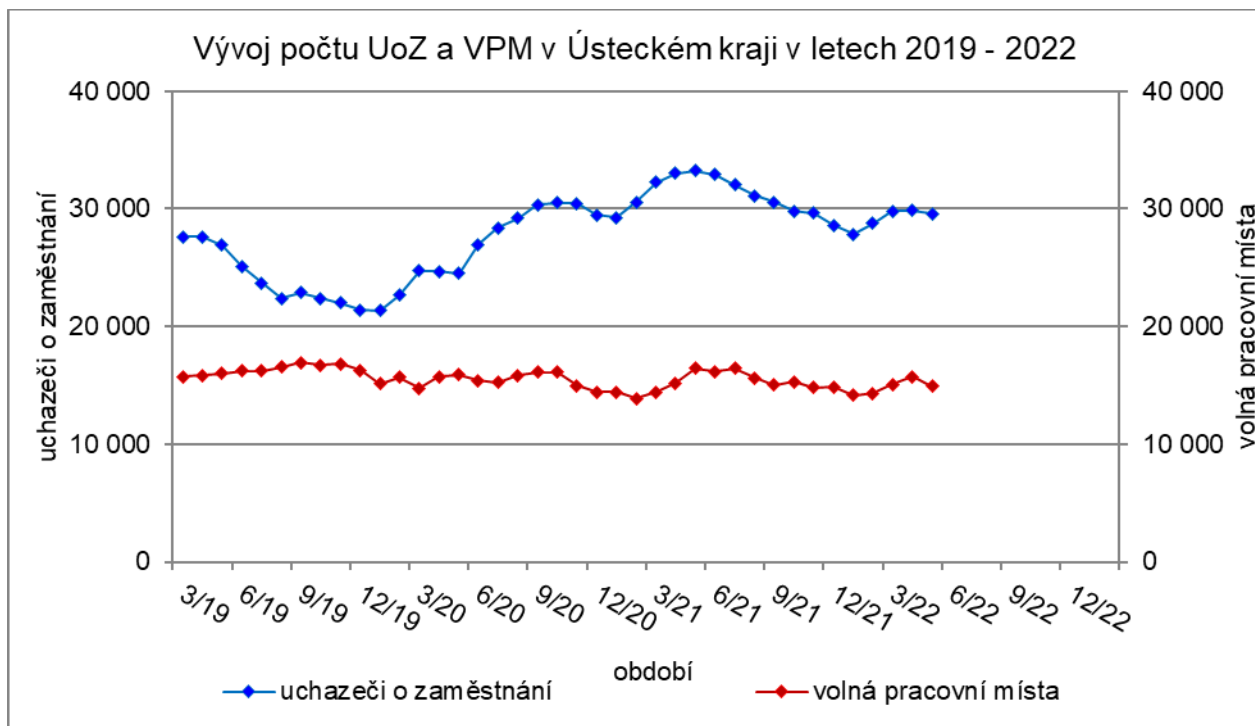
Graf 1: Podíl nezaměstnaných osob v okresech Ústeckého kraje a v ČR k 31. 3. 2022



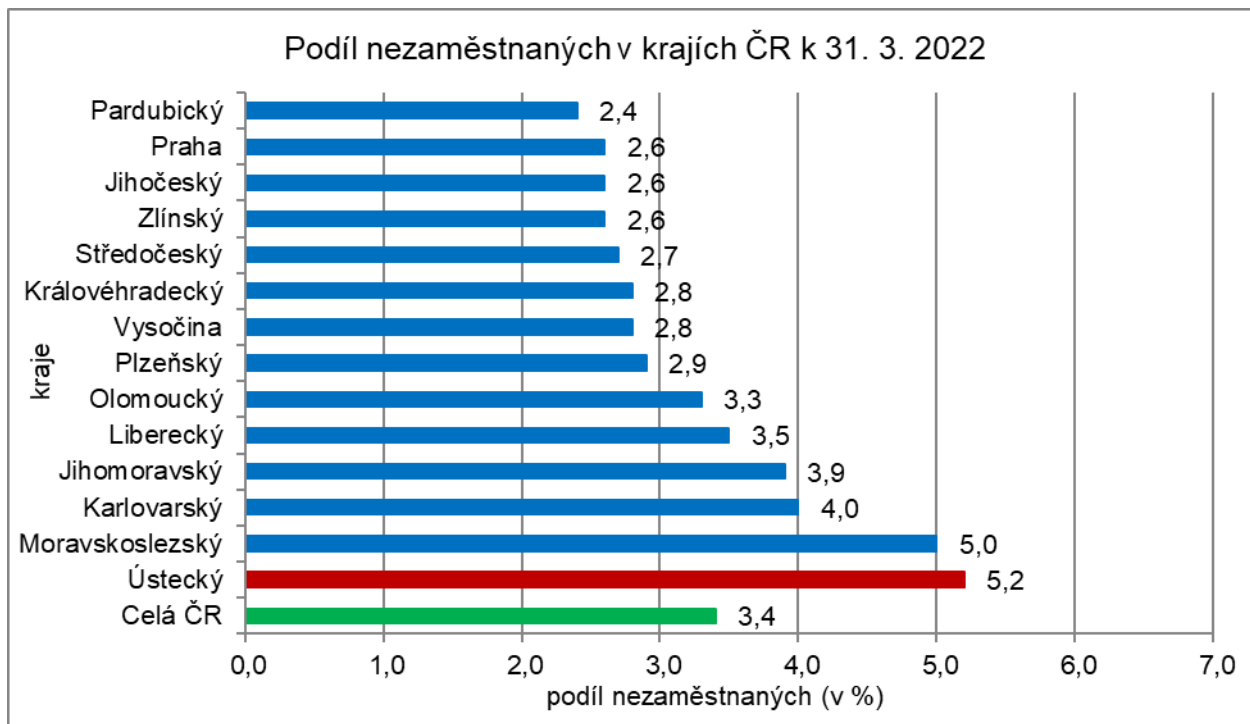
Graf 2: Vývoj podílu nezaměstnaných v Ústeckém kraji v letech 2019 - 2022



Graf 3: Vývoj počtu uchazečů a volných míst v Ústeckém kraji v letech 2019 - 2022



Graf 4: Podíl nezaměstnaných osob v jednotlivých krajích ČR k 31. 3. 2022





5. Tabulka setříděných okresů k 31. 3. 2022 (z celorepublikové statistiky)

| podíl nezaměstnaných (v %) | | meziměsíční přírůstek/úbytek nezaměstnaných (v %) | | počet uchazečů na 1 VPM | | |
|----------------------------|-----------------------|---|-----------------------|-------------------------|-----------------------|------------|
| 1 | Karviná | 8,4 | Chomutov | 0,9 | Karviná | 9,5 |
| 2 | Most | 6,4 | Mělník | 0,9 | Bruntál | 4,6 |
| 3 | Bruntál | 6,3 | Most | 0,4 | Most | 4,1 |
| 4 | Chomutov | 6,2 | Ústí nad Labem | -0,1 | Ústí nad Labem | 3,7 |
| 5 | Louny | 5,9 | Brno-město | -0,6 | Louny | 3,1 |
| 6 | Znojmo | 5,6 | Madá Boleslav | -0,8 | Sokolov | 3,0 |
| 7 | Ústí nad Labem | 5,5 | Trutnov | -0,8 | Jeseník | 2,8 |
| 8 | Ostrava-město | 5,4 | Plzeň-město | -1,4 | Znojmo | 2,7 |
| 9 | Jeseník | 5,2 | Sokolov | -1,4 | Děčín | 2,7 |
| 10 | Hodonín | 5,2 | Teplice | -1,5 | Hodonín | 2,4 |
| 11 | Děčín | 4,9 | Litoměřice | -1,5 | Ostrava-město | 2,3 |
| 12 | Sokolov | 4,9 | Pardubice | -1,7 | Přerov | 2,1 |
| 13 | Brno-město | 4,5 | Karviná | -1,7 | Ceská Lípa | 2,1 |
| 14 | Kladno | 4,3 | Ostrava-město | -1,8 | Jablonec nad Nisou | 2,0 |
| 15 | Teplice | 4,3 | Jablonec nad Nisou | -1,8 | Opava | 1,9 |
| 16 | Karlovy Vary | 4,2 | Kladno | -2,2 | Třebíč | 1,8 |
| 17 | Mělník | 4,2 | Kolín | -2,3 | Frýdek-Místek | 1,8 |
| 18 | Přerov | 4,2 | Děčín | -2,7 | Litoměřice | 1,8 |
| 19 | Ceský Krumlov | 4,1 | Louny | -2,7 | Zďár nad Sázavou | 1,7 |
| 20 | Semily | 4,0 | Liberec | -2,8 | Karlovy Vary | 1,6 |
| 21 | Příbram | 3,9 | Karlovy Vary | -3,0 | Blansko | 1,6 |
| 22 | Nymburk | 3,9 | Blansko | -3,1 | Kladno | 1,4 |
| 23 | Jablonec nad Nisou | 3,8 | Semily | -3,1 | Břeclav | 1,4 |
| 24 | Kolín | 3,8 | Nymburk | -3,2 | Teplice | 1,4 |
| 25 | Náchod | 3,7 | Frýdek-Místek | -3,2 | Sumperk | 1,4 |
| 26 | Litoměřice | 3,6 | Praha | -3,3 | Kroměříž | 1,3 |
| 27 | Liberec | 3,6 | Rychnov nad Kněžnou | -3,3 | Strakonice | 1,3 |
| 28 | Třebíč | 3,5 | Náchod | -3,4 | Trutnov | 1,2 |
| 29 | Vsetín | 3,4 | Kutná Hora | -3,6 | Náchod | 1,2 |
| 30 | Sumperk | 3,4 | Prostějov | -3,6 | Semily | 1,1 |
| 31 | Břeclav | 3,3 | Sumperk | -3,6 | Olomouc | 1,1 |
| 32 | Rokycany | 3,2 | Vsetín | -3,7 | Havlíčkův Brod | 1,0 |
| 33 | Zďár nad Sázavou | 3,2 | Olomouc | -3,7 | Nový Jičín | 1,0 |
| 34 | Kutná Hora | 3,2 | Brno-venkov | -4,2 | Vsetín | 1,0 |
| 35 | Trutnov | 3,2 | Ceská Lípa | -4,3 | Chomutov | 1,0 |
| 36 | Tachov | 3,1 | Kroměříž | -4,3 | Prostějov | 1,0 |
| 37 | Tábor | 3,1 | Beroun | -4,4 | Uherské Hradiště | 0,9 |
| 38 | Frýdek-Místek | 3,1 | Hodonín | -4,4 | Jindřichův Hradec | 0,9 |
| 39 | Beroun | 3,1 | Hradec Králové | -4,5 | Rokycany | 0,9 |
| 40 | Rakovník | 3,0 | Zďár nad Sázavou | -4,6 | Rakovník | 0,9 |
| 41 | Cheb | 3,0 | Přerov | -4,6 | Vyškov | 0,8 |
| 42 | Opava | 2,9 | Benešov | -4,7 | Liberec | 0,8 |
| 43 | Nový Jičín | 2,9 | Opava | -5,2 | Nymburk | 0,8 |
| 44 | Olomouc | 2,9 | Praha-východ | -5,2 | Písek | 0,8 |
| 45 | Ceská Lípa | 2,9 | Pelhřimov | -5,4 | Jičín | 0,8 |
| 46 | Blansko | 2,9 | Havlíčkův Brod | -5,4 | Svitavy | 0,7 |
| 47 | Domažlice | 2,8 | Uherské Hradiště | -5,6 | Brno-venkov | 0,7 |
| 48 | Brno-venkov | 2,8 | Tachov | -5,7 | Plzeň-sever | 0,7 |
| 49 | Chrudim | 2,8 | Zlín | -5,7 | Kutná Hora | 0,7 |
| 50 | Svitavy | 2,8 | Vyškov | -5,9 | Příbram | 0,7 |
| 51 | Plzeň-sever | 2,7 | Bruntál | -6,2 | Hradec Králové | 0,6 |
| 52 | Hradec Králové | 2,7 | Plzeň-sever | -6,2 | Chrudim | 0,6 |
| 53 | Jihlava | 2,7 | Ústí nad Orlicí | -6,3 | Kolín | 0,6 |
| 54 | Prachatice | 2,7 | Příbram | -6,6 | Brno-město | 0,6 |
| 55 | Havlíčkův Brod | 2,7 | Jičín | -6,6 | Jihlava | 0,6 |
| 56 | Kroměříž | 2,6 | Jeseník | -7,0 | Tábor | 0,6 |
| 57 | Strakonice | 2,6 | Nový Jičín | -7,2 | Mělník | 0,6 |
| 58 | Praha | 2,6 | Domažlice | -7,4 | Ceské Budějovice | 0,5 |
| 59 | Klatovy | 2,5 | Svitavy | -7,5 | Domažlice | 0,5 |
| 60 | Uherské Hradiště | 2,5 | Písek | -7,5 | Prachatice | 0,5 |
| 61 | Plzeň-město | 2,5 | Praha-západ | -7,6 | Cheb | 0,5 |
| 62 | Písek | 2,5 | Rokycany | -7,6 | Klatovy | 0,5 |
| 63 | Prostějov | 2,3 | Tábor | -8,4 | Rychnov nad Kněžnou | 0,5 |
| 64 | Pardubice | 2,3 | Znojmo | -9,0 | Zlín | 0,5 |
| 65 | Vyškov | 2,3 | Třebíč | -9,3 | Ústí nad Orlicí | 0,5 |
| 66 | Ceské Budějovice | 2,1 | Jihlava | -9,3 | Beroun | 0,4 |
| 67 | Jindřichův Hradec | 2,1 | Cheb | -9,4 | Benešov | 0,4 |
| 68 | Madá Boleslav | 2,1 | Břeclav | -9,5 | Ceský Krumlov | 0,3 |
| 69 | Plzeň-jih | 2,1 | Rakovník | -9,5 | Pardubice | 0,3 |
| 70 | Zlín | 2,1 | Ceské Budějovice | -9,7 | Plzeň-město | 0,3 |
| 71 | Ústí nad Orlicí | 2,0 | Plzeň-jih | -10,7 | Praha-západ | 0,3 |
| 72 | Jičín | 2,0 | Chrudim | -11,0 | Plzeň-jih | 0,3 |
| 73 | Rychnov nad Kněžnou | 1,8 | Ceský Krumlov | -11,5 | Pelhřimov | 0,3 |
| 74 | Benešov | 1,7 | Klatovy | -11,6 | Praha | 0,3 |
| 75 | Pelhřimov | 1,6 | Prachatice | -12,3 | Madá Boleslav | 0,2 |
| 76 | Praha-západ | 1,5 | Strakonice | -12,8 | Tachov | 0,1 |
| 77 | Praha-východ | 1,1 | Jindřichův Hradec | -16,6 | Praha-východ | 0,1 |
| | Celkem ČR | 3,4 | Celkem ČR | -4,0 | Celkem ČR | 0,7 |