



Úřad práce ČR

Krajská pobočka Úřadu práce ČR v Ústí nad Labem

Měsíční statistická zpráva

únor 2022

Zprávu předkládá:

Ing. Jiří Pánek

vedoucí oddělení zaměstnanosti

<https://www.uradprace.cz/web/cz/statistiky-ulk>

Ústí nad Labem 2022



NEZAMĚŠTNANOST V ÚSTECKÉM KRAJI - ÚNOR 2022

V únoru vzrostl celkový počet uchazečů o zaměstnání na 29 842, počet hlášených volných pracovních míst vzrostl na 15 753 a podíl nezaměstnaných osob zůstal na 5,3 %.

K 28. 2. 2022 evidoval Úřad práce ČR (ÚP ČR), Krajská pobočka v Ústí n. L. celkem 29 842 uchazečů o zaměstnání. Jejich počet byl o 10 vyšší než na konci předchozího měsíce, ve srovnání se stejným obdobím minulého roku byl nižší o 3 164 osob. Z tohoto počtu bylo 27 435 dosažitelných uchazečů o zaměstnání ve věku 15-64 let. Bylo to o 49 méně než na konci předchozího měsíce. Ve srovnání se stejným obdobím minulého roku byl jejich počet nižší o 3 735 osob.

V průběhu měsíce bylo nově zaevidováno 3 302 osob. Ve srovnání s předchozím měsícem to bylo méně o 1 279 osob a v porovnání se stejným obdobím minulého roku méně o 61 osob. Z evidence během měsíce odešlo celkem 3 292 uchazečů (ukončená evidence, vyřazení uchazeči). Bylo to o 240 osob méně než v předchozím měsíci a o 698 osob více než ve stejném měsíci minulého roku. Do zaměstnání z nich ve sledovaném měsíci nastoupilo 2 082, tj. o 114 méně než v předchozím měsíci a o 127 více než ve stejném měsíci minulého roku, 914 uchazečů o zaměstnání bylo umístěno prostřednictvím ÚP ČR, tj. o 113 více než v předchozím měsíci a o 236 více než ve stejném období minulého roku, 1 210 uchazečů bylo vyřazeno bez umístění.

Meziměsíční nárůst uchazečů byl zaznamenán ve čtyřech okresech Ústeckého kraje, přičemž nejvyšší byl registrován v okrese Louny (2,6 %). K nejvyššímu poklesu došlo v okrese Ústí n. L. (-2,6 %).

Ke konci měsíce bylo evidováno na ÚP ČR, Krajské pobočce v Ústí n. L. 16 237 žen. Jejich podíl na celkovém počtu uchazečů činil 54,4 %. V evidenci bylo 4 616 osob se zdravotním postižením, což představovalo 15,5 % z celkového počtu nezaměstnaných.

Ke konci tohoto měsíce bylo evidováno 1 533 absolventů škol všech stupňů vzdělání a mladistvých, jejichž počet meziměsíčně klesl o 33 osob a ve srovnání se stejným měsícem minulého roku byl vyšší o 70 osob. Na celkové nezaměstnanosti se absolventi a mladiství podíleli 5,1 %.

Podporu v nezaměstnanosti pobíralo 7 937 uchazečů o zaměstnání, tj. 26,6 % všech uchazečů vedených v evidenci.



Podíl nezaměstnaných osob, tj. počet dosažitelných uchazečů o zaměstnání ve věku 15-64 let k obyvatelstvu stejného věku, zůstal k 28. 2. 2022 na 5,3 %.

Podíl nezaměstnaných vyšší než republikový průměr (3,5 %) vykazaly všechny okresy Ústeckého kraje. Nejvyšší podíl nezaměstnaných byl zaznamenán v okrese Most (6,4 %). Podíl nezaměstnaných žen zůstal na 5,9 % a podíl nezaměstnaných mužů zůstal na 4,7 %. Kraj evidoval k 28. 2. 2022 celkem 15 753 volných pracovních míst. Jejich počet byl o 660 vyšší než v předchozím měsíci a o 545 vyšší než ve stejném měsíci minulého roku. Na jedno volné pracovní místo připadalo v průměru 1,9 uchazeče, z toho nejvíce v okrese Most (4,4 UoZ) a nejméně v okrese Chomutov (0,9 UoZ). Z celkového počtu volných míst bylo 617 vhodných pro osoby se zdravotním postižením (OZP), na jedno volné místo připadalo 7,5 OZP. Volných pracovních míst pro absolventy a mladistvé bylo registrováno 3 103, na jedno volné místo připadalo 0,5 uchazeče této kategorie. Z celkového počtu nabízených pracovních míst bylo 4 163 míst bez příznaku „pro cizince“. Na dalších 11 590 pozic pak zaměstnavatelé chtěli přijímat také pracovníky ze zahraničí.

V rámci aktivní politiky zaměstnanosti (APZ) a realizovaných projektů ESF bylo od začátku roku 2022 prostřednictvím příspěvků podpořeno 274 osob, z nichž 91 bylo zařazeno do rekvalifikačních kurzů.

Nejčastěji podporovanými obory činností prostřednictvím nástroje SÚPM-SVČ byly ke konci sledovaného měsíce osobní služby (pedikúra/manikúra, kosmetika, masérství, rekondiční a regenerační služby, kadeřnictví), stavebnictví (přípravné a dokončovací práce, zednické a stavební práce, tesařství a pokrývačství), poradenská a konzultační činnost, oprava a údržba karosérií a vozidel, zprostředkování obchodu (velkoobchod i maloobchod) a služeb. Informace o vývoji nezaměstnanosti v ČR v elektronické formě jsou zveřejněny na internetové adrese <https://www.mpsv.cz/web/cz/mesicni>.



1. Základní charakteristika vývoje nezaměstnanosti a volných pracovních míst v Ústeckém kraji

Tabulka č. 1 - Vývoj nezaměstnanosti

Ukazatel (celkový stav)		Stav k		
		28. 2. 2021	31. 1. 2022	28. 2. 2022
evidovaní uchazeči o zaměstnání		33 006	29 832	29 842
- z toho	ženy	17 245	16 154	16 237
	absolventi a mladiství	1 463	1 566	1 533
	uchazeči se zdravotním postižením	4 775	4 572	4 616
uchazeči s nárokem na Pvn		8 688	7 704	7 937
podíl nezaměstnaných osob (v %)		5,9	5,3	5,3
volná pracovní místa		15 208	15 093	15 753
počet uchazečů na 1 volné pracovní místo		2,2	2,0	1,9

Tabulka č. 2 - Tok nezaměstnanosti

Ukazatel	Počet uchazečů ve sledovaném měsíci		
	únor 2021	leden 2022	únor 2022
nově evidovaní uchazeči o zaměstnání	3 363	4 581	3 302
uchazeči s ukončenou evidencí a vyřazení	2 594	3 532	3 292
- z toho umístění celkem	1 955	2 196	2 082
- z toho umístění úřadem práce	678	801	914

Tabulka č. 3 - Nezaměstnanost v okresech k 28. 2. 2022

Okres	Počet nezaměstnaných		Volná pracovní místa	Počet uchazečů na 1 VPM	Podíl nezaměstnaných osob (v %)
	celkem	z toho ženy			
Děčín	4 422	2 361	1 628	2,7	5,1
Chomutov	5 307	2 933	5 818	0,9	6,2
Litoměřice	2 991	1 629	1 526	2,0	3,7
Louny	3 700	1 971	1 587	2,3	6,0
Most	4 992	2 838	1 128	4,4	6,4
Teplice	3 899	2 154	2 827	1,4	4,3
Ústí nad Labem	4 531	2 351	1 239	3,7	5,5
Ústecký kraj	29 842	16 237	15 753	1,9	5,3
Česká republika	263 433	134 166	363 917	0,7	3,5

2. Vybrané nástroje aktivní politiky zaměstnanosti v Ústeckém kraji

Tabulka č. 4 - Osoby podpořené v rámci APZ a rekvalifikace uchazečů a zájemců o zaměstnání

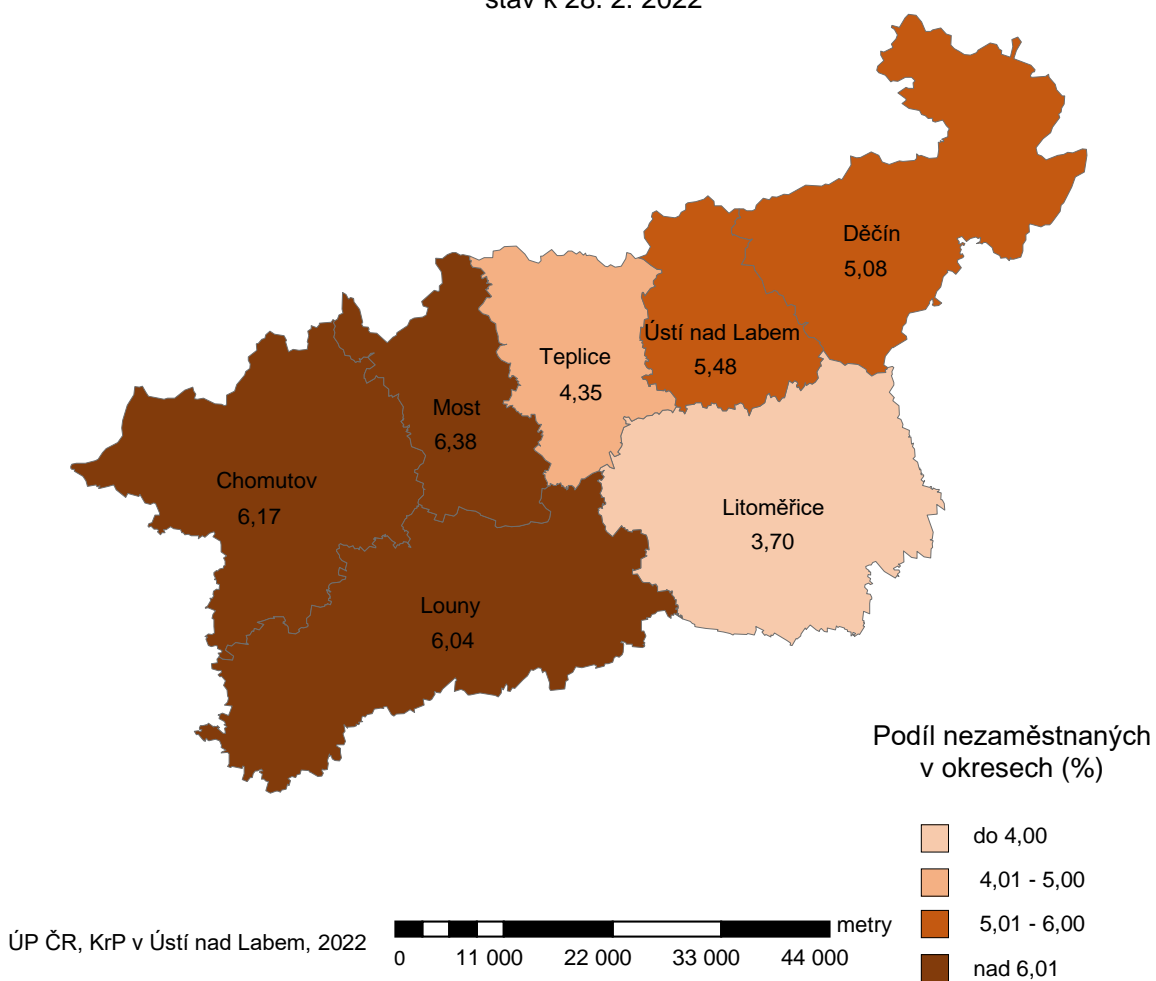
ukazatel (celkový počet)	Stav k		Celkem od počátku roku do	
	28. 2. 2021	28. 2. 2022	28. 2. 2021	28. 2. 2022
osoby podpořené v rámci APZ				
veřejně prospěšné práce (VPP)	182	199	9	4
veřejně prospěšné práce (VPP) - ESF ¹⁾	434	120	30	14
společensky účelná pracovní místa (SÚPM)	7	2	0	0
společensky účelná pracovní místa (SÚPM) - ESF ¹⁾	513	806	89	69
SÚPM - samostatně výdělečná činnost (SVČ)	26	46	1	2
SÚPM - samostatně výdělečná činnost (SVČ) - ESF ¹⁾	0	0	0	0
zřízení pracovního místa pro OZP (bez SVČ)	72	81	7	5
zřízení pracovního místa pro OZP - SVČ	4	3	0	0
vytvořená pracovní místa (NIP)	78	200	61	62
ostatní nástroje APZ	67	97	30	27
rekvalifikace uchazečů a zájemců o zaměstnání				
uchazeči a zájemci zařazení do rekvalifikací	0	0	0	0
uchazeči a zájemci zařazení do rekvalifikací - ESF ¹⁾	0	0	0	0
uchazeči a zájemci, kteří zahájili zvolenou rekvalifikaci	0	0	1	0
uchazeči a zájemci, kteří zahájili zvolenou rekvalifikaci - ESF ¹⁾	27	45	62	91
Osoby podpořené v rámci APZ celkem	1 410	1 599	290	274

¹⁾ financováno převážně z Evropského sociálního fondu

Podrobnější statistické údaje o nástrojích APZ naleznete na stránkách Integrovaného portálu MPSV, ve statistikách nezaměstnanosti: <https://www.mpsv.cz/web/cz/mesicni>.

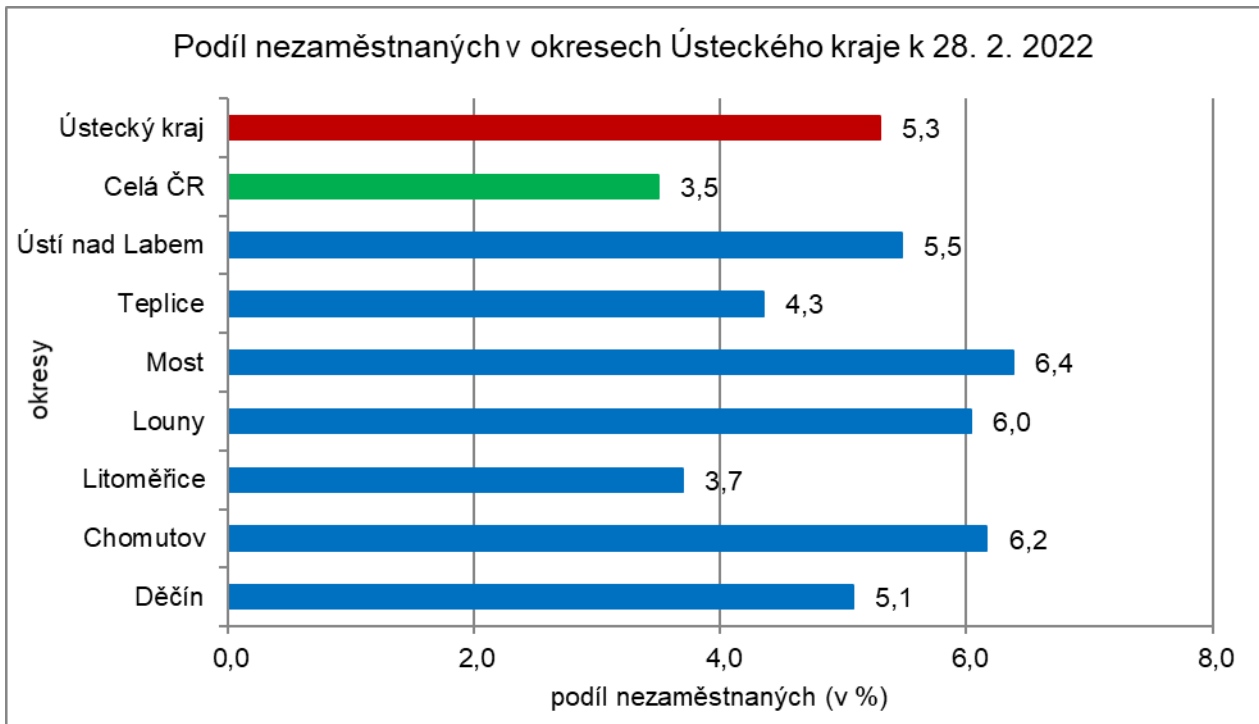
3. MAPA - ArcView - Podíl nezaměstnaných v okresech kraje (mapa kraje)

Podíl nezaměstnaných na obyvatelstvu ve věku 15-64 let okresy Ústeckého kraje stav k 28. 2. 2022

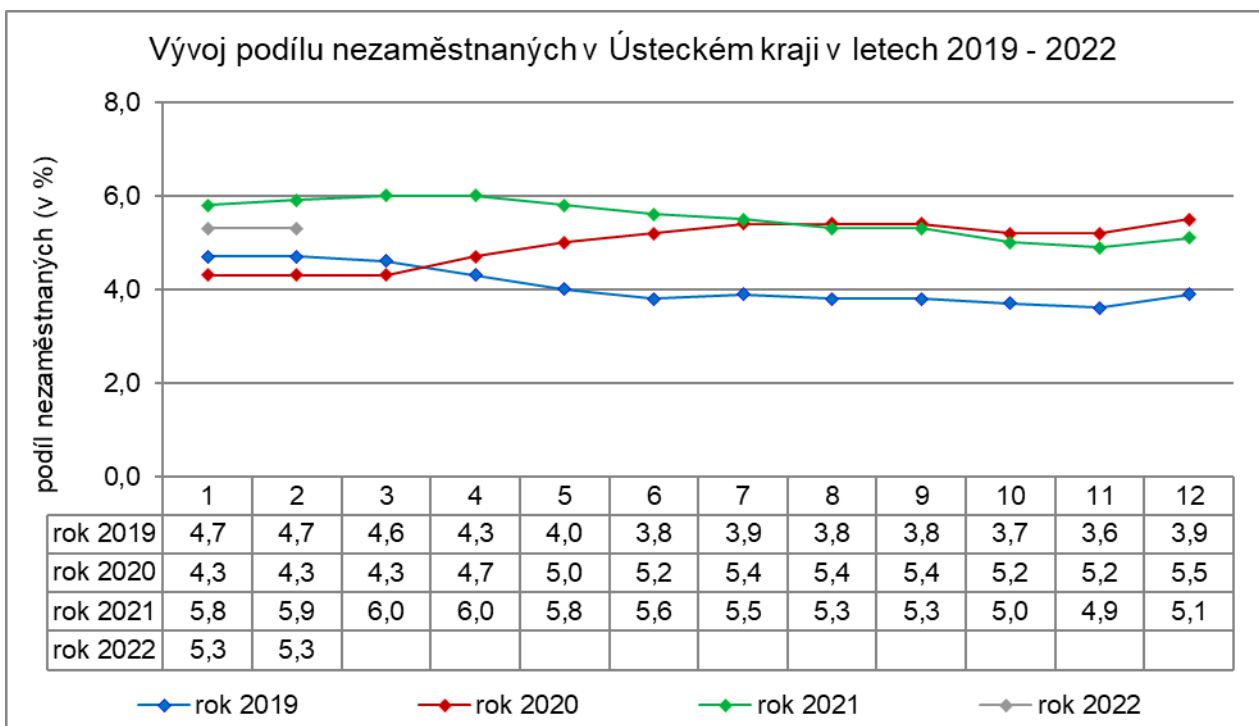


4. GRAFY

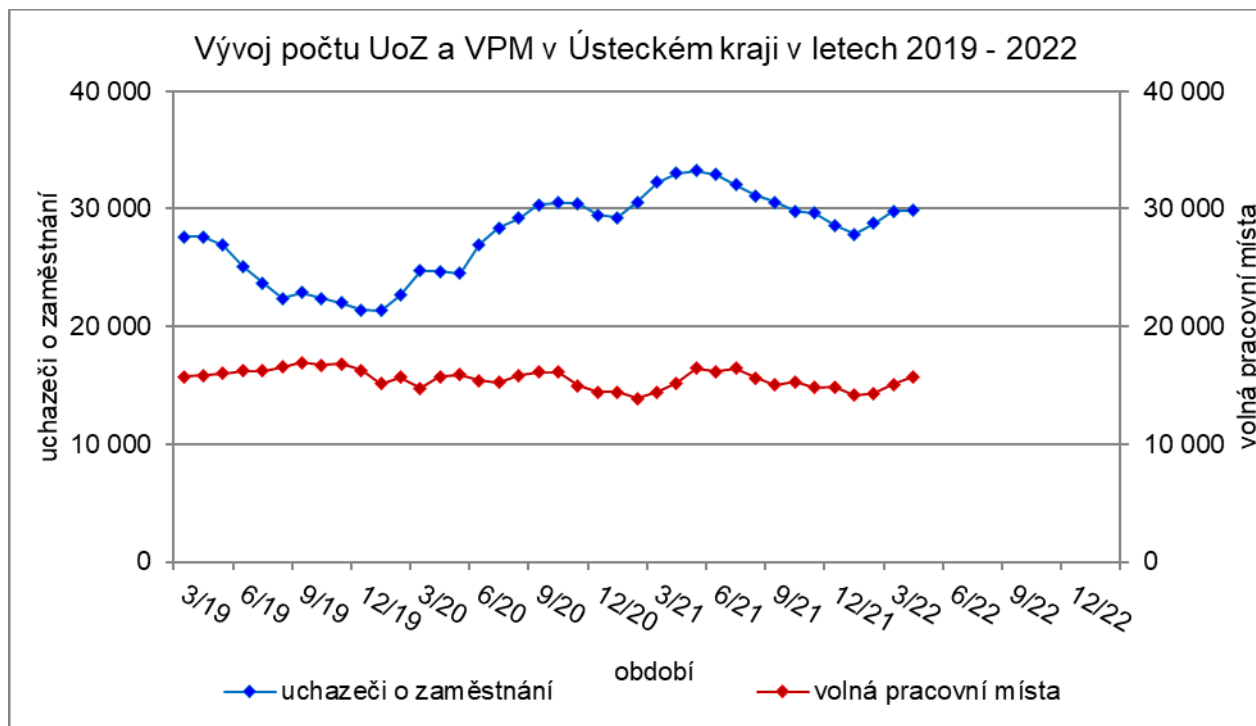
Graf 1: Podíl nezaměstnaných osob v okresech Ústeckého kraje a v ČR k 28. 2. 2022



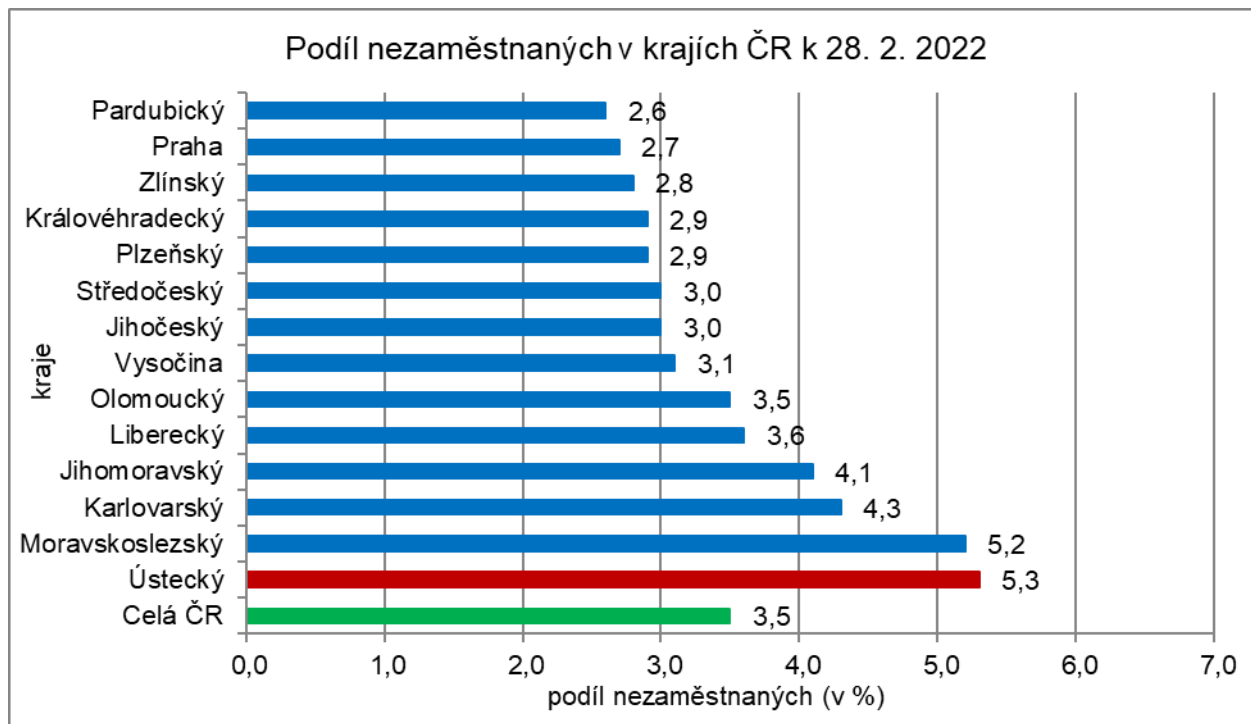
Graf 2: Vývoj podílu nezaměstnaných v Ústeckém kraji v letech 2019 - 2022



Graf 3: Vývoj počtu uchazečů a volných míst v Ústeckém kraji v letech 2019 - 2022



Graf 4: Podíl nezaměstnaných osob v jednotlivých krajích ČR k 28. 2. 2022





5. Tabulka setříděných okresů k 28. 2. 2022 (z celorepublikové statistiky)

podíl nezaměstnaných (v %)		meziměsíční přírůstek/úbytek nezaměstnaných (v %)		počet uchazečů na 1 VPM		
1	Karviná	8,6	Jeseník	3,6	Karviná	10,5
2	Bruntál	6,7	Plzeň-jih	2,6	Bruntál	5,2
3	Most	6,4	Louny	2,6	Most	4,4
4	Chomutov	6,2	Jablonec nad Nisou	2,5	Ústí nad Labem	3,7
5	Znojmo	6,2	Litoměřice	1,8	Znojmo	3,6
6	Louny	6,0	Chrudim	1,0	Sokolov	3,5
7	Jeseník	5,7	Teplice	0,4	Jeseník	3,3
8	Ostrava-město	5,6	Chomutov	0,2	Děčín	2,7
9	Hodonín	5,5	Znojmo	0,1	Hodonín	2,6
10	Ústí nad Labem	5,5	Kolín	0,0	Ostrava-město	2,4
11	Děčín	5,1	Semily	0,0	Přerov	2,3
12	Sokolov	5,0	Cheb	0,0	Louny	2,3
13	Ceský Krumlov	4,7	Příbram	-0,1	Opava	2,1
14	Brno-město	4,6	Děčín	-0,2	Třebíč	2,1
15	Kladno	4,4	Ostrava-město	-0,3	Frýdek-Místek	2,1
16	Karlovy Vary	4,4	Zdár nad Sázavou	-0,4	Litoměřice	2,0
17	Přerov	4,4	Brno-město	-0,5	Zdár nad Sázavou	1,8
18	Teplice	4,3	Karviná	-0,5	Ceská Lípa	1,8
19	Příbram	4,2	Ústí nad Orlicí	-0,5	Karlovy Vary	1,7
20	Mělník	4,2	Přerov	-0,6	Jablonec nad Nisou	1,7
21	Semily	4,2	Benešov	-0,6	Blansko	1,7
22	Nymburk	4,0	Bruntál	-0,7	Šumperk	1,6
23	Třebíč	3,9	Most	-0,7	Kladno	1,6
24	Náchod	3,9	Rakovník	-0,8	Trutnov	1,4
25	Kolín	3,9	Pardubice	-0,8	Olomouc	1,4
26	Jablonec nad Nisou	3,8	Kladno	-0,8	Teplice	1,4
27	Liberec	3,7	Liberec	-1,2	Kroměříž	1,4
28	Litoměřice	3,7	Svitavy	-1,4	Břeclav	1,3
29	Břeclav	3,7	Náchod	-1,4	Nový Jičín	1,2
30	Vsetín	3,6	Sokolov	-1,4	Semily	1,2
31	Šumperk	3,6	Praha	-1,4	Náchod	1,2
32	Rokycany	3,5	Olomouc	-1,5	Strakonice	1,2
33	Tábor	3,5	Opava	-1,5	Havlíčkův Brod	1,1
34	Zdár nad Sázavou	3,4	Hodonín	-1,7	Rakovník	1,1
35	Tachov	3,4	Mělník	-1,7	Jindřichův Hradec	1,0
36	Rakovník	3,4	Kutná Hora	-1,8	Prostějov	1,0
37	Kutná Hora	3,3	Ceský Krumlov	-1,8	Vsetín	1,0
38	Cheb	3,3	Nový Jičín	-1,8	Chomutov	0,9
39	Beroun	3,3	Tachov	-1,9	Uherské Hradiště	0,9
40	Frýdek-Místek	3,2	Rokycany	-1,9	Vyškov	0,9
41	Trutnov	3,2	Ceská Lípa	-2,0	Nymburk	0,9
42	Nový Jičín	3,2	Kroměříž	-2,0	Liberec	0,8
43	Opava	3,1	Tábor	-2,0	Písek	0,7
44	Chrudim	3,1	Vyškov	-2,0	Brno-venkov	0,7
45	Prachatice	3,1	Vsetín	-2,1	Svitavy	0,7
46	Strakonice	3,1	Frýdek-Místek	-2,1	Kutná Hora	0,7
47	Domažlice	3,1	Rychnov nad Kněžnou	-2,3	Jičín	0,7
48	Olomouc	3,1	Karlovy Vary	-2,3	Chrudim	0,7
49	Ceská Lípa	3,1	Plzeň-město	-2,3	Hradec Králové	0,7
50	Blansko	3,0	Blansko	-2,3	Příbram	0,7
51	Svitavy	3,0	Nymburk	-2,3	Jihlava	0,7
52	Jihlava	3,0	Klatovy	-2,4	Plzeň-sever	0,6
53	Plzeň-sever	2,9	Uherské Hradiště	-2,4	Tábor	0,6
54	Klatovy	2,9	Zlín	-2,4	Brno-město	0,6
55	Brno-venkov	2,9	Třebíč	-2,5	Cheb	0,6
56	Hradec Králové	2,8	Plzeň-sever	-2,5	Ceské Budějovice	0,6
57	Havlíčkův Brod	2,8	Ústí nad Labem	-2,6	Kolín	0,6
58	Kroměříž	2,8	Prachatice	-2,6	Prachatice	0,6
59	Uherské Hradiště	2,7	Jihlava	-2,7	Domažlice	0,6
60	Písek	2,7	Trutnov	-2,7	Mělník	0,6
61	Praha	2,7	Písek	-2,9	Ústí nad Orlicí	0,5
62	Jindřichův Hradec	2,6	Strakonice	-3,0	Klatovy	0,5
63	Plzeň-město	2,6	Hradec Králové	-3,0	Zlín	0,5
64	Vyškov	2,4	Jindřichův Hradec	-3,1	Rokycany	0,5
65	Plzeň-jih	2,4	Havlíčkův Brod	-3,1	Rychnov nad Kněžnou	0,5
66	Prostějov	2,4	Beroun	-3,3	Benešov	0,5
67	Ceské Budějovice	2,3	Jičín	-3,4	Beroun	0,4
68	Pardubice	2,3	Praha-západ	-3,5	Ceský Krumlov	0,4
69	Jičín	2,2	Prostějov	-3,5	Plzeň-město	0,3
70	Ústí nad Orlicí	2,2	Ceské Budějovice	-3,6	Pardubice	0,3
71	Zlín	2,2	Brno-venkov	-3,6	Plzeň-jih	0,3
72	Madá Boleslav	2,1	Šumperk	-3,7	Praha	0,3
73	Benešov	1,8	Madá Boleslav	-3,8	Pelhřimov	0,3
74	Rychnov nad Kněžnou	1,8	Pelhřimov	-4,0	Praha-západ	0,3
75	Pelhřimov	1,7	Praha-východ	-4,1	Madá Boleslav	0,2
76	Praha-západ	1,7	Domažlice	-4,9	Tachov	0,1
77	Praha-východ	1,2	Břeclav	-5,1	Praha-východ	0,1
	Celkem ČR	3,5	Celkem ČR	-1,4	Celkem ČR	0,7