



Úřad práce ČR

Krajská pobočka Úřadu práce ČR v Jihlavě

Měsíční statistická zpráva

červenec 2022

Zprávu předkládá:

Mgr. Veronika Střechová

vedoucí oddělení zaměstnanosti krajské pobočky ÚP ČR

<https://www.uradprace.cz/web/cz/statistiky-vyk>

Jihlava 2022



Informace o nezaměstnanosti v Kraji Vysočina k 31. 7. 2022

V červenci se celkový počet uchazečů o zaměstnání zvýšil na 9 163, počet hlášených volných pracovních míst klesl na 9 803 a podíl nezaměstnaných osob se zvýšil na 2,6 %.

K 31. 7. 2022 evidoval Úřad práce ČR (ÚP ČR), Krajská pobočka v Jihlavě celkem 9 163 uchazečů o zaměstnání. Jejich počet byl o 567 vyšší než na konci předchozího měsíce, ve srovnání se stejným obdobím minulého roku je nižší o 739 osob. Z tohoto počtu bylo 8 264 dosažitelných uchazečů o zaměstnání ve věku 15 – 64 let. Bylo to o 588 osob více než na konci předchozího měsíce. Ve srovnání se stejným obdobím minulého roku byl jejich počet nižší o 927 osob. V průběhu měsíce bylo nově zaevidováno 1 581 osob. Ve srovnání s minulým měsícem to bylo více o 329 osob a v porovnání se stejným obdobím předchozího roku více o 75 osob.

Z evidence během měsíce odešlo celkem 1 014 uchazečů (ukončená evidence, vyřazení uchazeči). Bylo to o 424 osob méně než v předchozím měsíci a o 199 osob méně než ve stejném měsíci minulého roku. Do zaměstnání z nich ve sledovaném měsíci nastoupilo 660, tj. o 362 méně než v předchozím měsíci a o 196 méně než ve stejném měsíci minulého roku, 176 uchazečů o zaměstnání bylo umístěno prostřednictvím úřadu práce, tj. o 153 méně než v předchozím měsíci a o 45 méně než ve stejném období minulého roku, 354 uchazečů bylo vyřazeno bez umístění.

Zvýšení nezaměstnanosti registrovaly v červenci všechny okresy našeho kraje. V okresech Havlíčkův Brod a Jihlava vzrostla nezaměstnanost o 0,3 %. V okrese Žďár nad Sázavou se nezaměstnanost zvýšila o 0,2 %. Ve zbylých dvou okresech, to znamená na Pelhřimovsku a Třebíčsku, se výše nezaměstnanosti zvýšila o 0,1 %.

Ke konci měsíce bylo evidováno na ÚP ČR, Krajské pobočce v Jihlavě 5 162 žen. Jejich podíl na celkovém počtu uchazečů činil 56,3 %. V evidenci bylo také 1 619 osob se zdravotním postižením, což představovalo 17,7 % z celkového počtu nezaměstnaných.

Ke konci tohoto měsíce bylo evidováno 427 absolventů škol všech stupňů vzdělání a mladistvých, jejich počet ve srovnání s předchozím měsícem vzrostl o 38 osob; ve srovnání s červencem 2021 je na Krajské pobočce úřadu práce v Jihlavě evidováno o 9 absolventů škol více. Na celkové nezaměstnanosti se podíleli 4,7 %.

Podporu v nezaměstnanosti pobíralo 3 740 uchazečů o zaměstnání, tj. 40,8 % všech uchazečů vedených v evidenci.

Podíl nezaměstnaných osob, tj. počet dosažitelných uchazečů o zaměstnání ve věku 15 - 64 let k obyvatelstvu stejného věku, se k 31. 7. 2022 zvýšil na hodnotu 2,6 %.



Podíl nezaměstnaných stejný, nebo vyšší než republikový průměr, nevykázal žádný okres, nejvyšší byl v okrese Třebíč (3,0 %). Nejnižší podíl nezaměstnaných byl zaznamenán v okrese Pelhřimov (1,6 %).

Podíl nezaměstnaných žen vzrostl na 3,1 %, podíl nezaměstnaných mužů se zvýšil na 2,2 %.

Kraj evidoval k 31. 7. 2022 celkem 9 803 volných pracovních míst. Jejich počet byl o 484 nižší než v předchozím měsíci a o 1 779 nižší než ve stejném měsíci minulého roku. Na jedno volné pracovní místo připadalo v průměru 0,9 uchazeče, v okresech nejvíce ve Žďáru nad Sázavou (2,1) a naopak nejméně v okrese Pelhřimov (0,3). Z celkového počtu nahlášených volných míst bylo 597 vhodných pro osoby se zdravotním postižením (OZP), na jedno volné pracovní místo připadalo 2,7 OZP. Volných pracovních míst pro absolventy a mladistvé bylo registrováno 3 254, na jedno volné místo připadala 0,1 uchazeče této kategorie. Z celkového počtu 9 803 volných pracovních míst bylo 3 526 míst bez příznaku „pro cizince“. Na dalších 6 277 pozic pak mohli zaměstnavatelé přijímat také pracovníky ze zahraničí.

V rámci aktivní politiky zaměstnanosti (APZ) bylo od počátku roku 2022 prostřednictvím příspěvků APZ podpořeno 758 osob, z toho 281 osob bylo zařazeno do rekvalifikačních kurzů.

Během měsíce července 2022 došlo proti předcházejícím měsícům k poklesu četnosti uzavírání nových dohod. Tento jev může být způsoben začátkem prázdninových měsíců, kdy je každoročně nižší zájem zaměstnavatelů nabírat nové zaměstnance.

V oblasti národní aktivní politiky zaměstnanosti byly uzavírány především dodatky ke stávajícím dohodám. Konkrétně u nástroje veřejně prospěšné práce, neboť během jarních měsíců (díky rozpočtovému provizoriu) se dohody uzavíraly na max. 4 měsíce. Dále byly podávány žádosti o SÚPM na pozice „pomocní kuchaři“, „ostatní pomocní a nekvalifikovaní pracovníci“ a „ostatní odborní pracovníci v oblasti účetnictví“.

V projektu OUTPLACEMENT se podařilo vytvořit pracovní místa pro uchazeče na pracovní pozice „všeobecní administrativní pracovníci“, elektromechanici“, nebo „personální referenti“. Díky projektu FLEXI se podařilo umístit uchazeče například na pozici „kuchaři“. V projektu PDU byl uzavřen dodatek na pracovní pozici „pomocní pracovníci v lesnictví a myslivosti“ a dále byly podány nové žádosti na pozice „všeobecní administrativní pracovníci“ a „maséři (kromě odborných masérů ve zdravotnictví)“, na tyto pozice se podařilo umístit dlouhodobě nezaměstnané uchazeče o zaměstnání.

V průběhu měsíce července došlo také k několika uznáním zaměstnavatele za „zaměstnavatele na chráněném trhu práce“.



Úřad práce ČR

Informace o vývoji nezaměstnanosti v ČR v elektronické formě jsou zveřejněny na internetové adrese <https://www.mpsv.cz/web/cz/statistiky>.



1. Základní charakteristika vývoje nezaměstnanosti a volných pracovních míst v Kraji Vysočina

Tabulka č. 1 - Vývoj nezaměstnanosti

ukazatel (celkový počet)		stav k		
		31. 7. 2021	30. 6. 2022	31. 7. 2022
evidovaní uchazeči o zaměstnání		9 902	8 596	9 163
- z toho	ženy	5 538	4 711	5 162
	absolventi a mladiství	418	389	427
	uchazeči se zdravotním postižením	1 801	1 600	1 619
uchazeči s nárokem na PvN		3 674	3 287	3 740
podíl nezaměstnaných osob v %		2,9 %	2,4 %	2,6 %
volná pracovní místa		11 582	10 287	9 803
počet uchazečů na 1 volné pracovní místo		0,9	0,8	0,9

Tabulka č. 2 - Tok nezaměstnanosti

ukazatel	počet uchazečů ve sledovaném měsíci		
	červenec 2021	červen 2022	červenec 2022
nově evidovaní uchazeči o zaměstnání	1 506	1 252	1 581
uchazeči s ukončenou evidencí a vyřazení	1 213	1 438	1 014
- z toho umístění celkem	856	1 022	660
- z toho umístění úřadem práce	221	329	176

Tabulka č. 3 – Nezaměstnanost v okresech k 31. 7. 2022

okres	počet nezaměstnaných		volná pracovní místa	počet uchazečů na 1 VPM	podíl nezaměstnaných osob [%]
	celkem	z toho ženy			
Havlíčkův Brod	1 657	985	1 505	1,1	2,6
Jihlava	1 994	1 075	3 306	0,6	2,6
Pelhřimov	765	479	2 420	0,3	1,6
Třebíč	2 353	1 333	1 445	1,6	3,0
Žďár nad Sázavou	2 394	1 290	1 127	2,1	2,9
Kraj Vysočina	9 163	5 162	9 803	0,9	2,6
Česká republika	240 706	133 166	313 250	0,8	3,3



2. Vybrané nástroje aktivní politiky zaměstnanosti v Kraji Vysočina

Tabulka č. 4 – Osoby podpořené v rámci APZ a rekvalifikace uchazečů a zájemců o zaměstnání

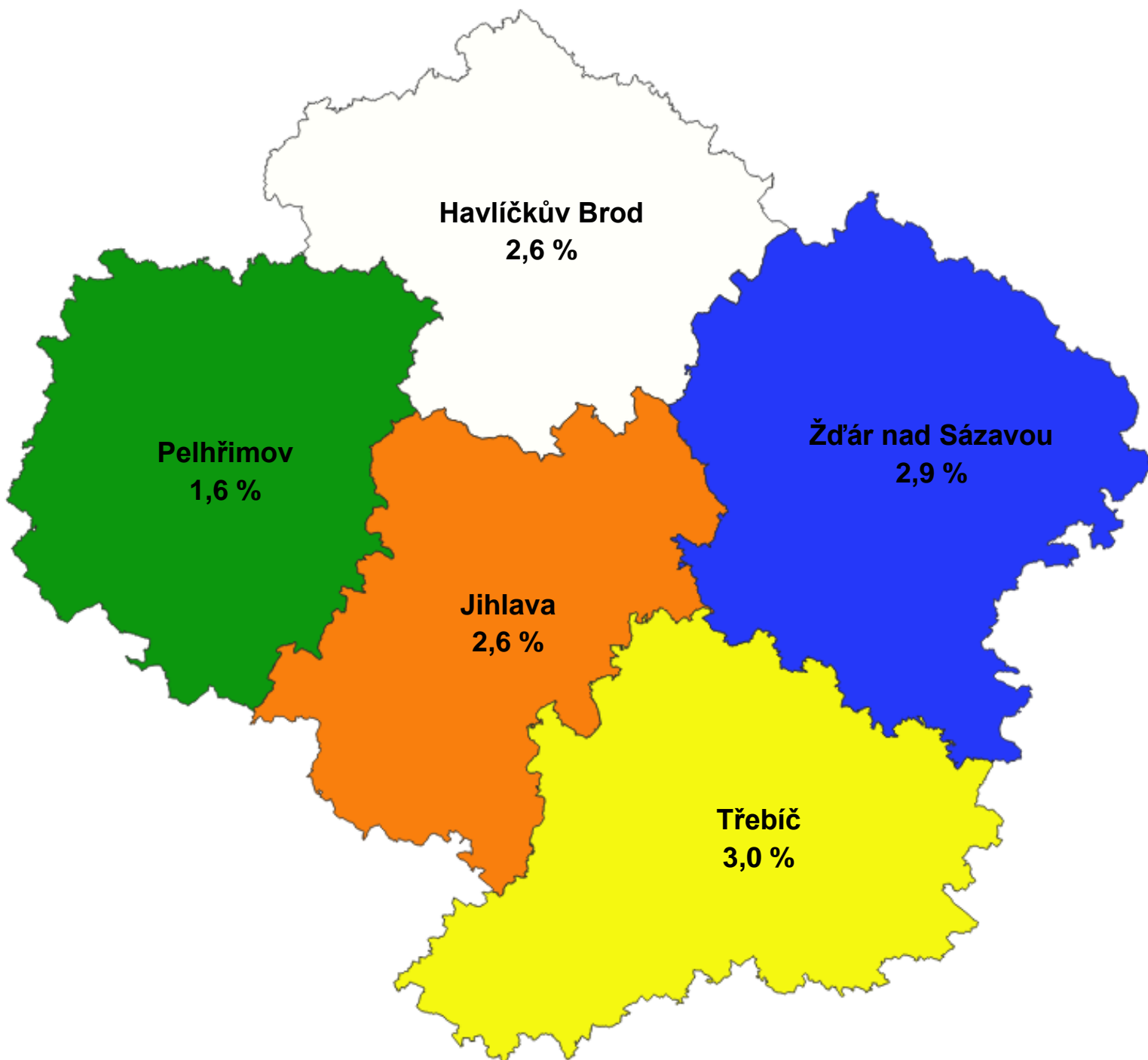
ukazatel (celkový počet)	stav k		celkem od počátku roku do	
	31.07. 2021	31.07. 2022	31.07. 2021	31.07. 2022
osoby podpořené v rámci APZ				
veřejně prospěšné práce (VPP)	250	170	244	183
veřejně prospěšné práce (VPP) - ESF1)	123	73	90	64
společensky účelná prac. místa (SÚPM)	37	17	36	16
společensky účelná prac. místa (SÚPM)-ESF1)	188	155	122	105
SÚPM - samostatně výděleč. činnost (SVČ)	22	39	12	8
SÚPM - samostatně výděleč. činnost (SVČ)-ESF1)	0	0	0	0
zřízení pracovního místa pro OZP (bez SVČ)	1	1	0	0
zřízení pracovního místa pro OZP – SVČ	1	2	0	0
vytvořená pracovní místa (NIP)	0	58	0	52
ostatní nástroje APZ	37	44	45	49
osoby podpořené v rámci APZ celkem				
uchazeči a zájemci zařazení do rekvalifikací	0	5	1	5
uchazeči a zájemci zařazení do rekvalifikací - ESF ¹⁾	31	25	44	96
uchazeči a zájemci, kteří zahájili zvolenou rekvalifikaci	0	0	0	0
uchazeči a zájemci, kteří zahájili zvolenou rekvalifikaci - ESF ¹⁾	27	26	252	180
osoby podpořené v rámci APZ celkem	717	615	846	758

1) financováno převážně z Evropského sociálního fondu

Podrobnější statistické údaje o nástrojích APZ naleznete na stránkách Integrovaného portálu MPSV, v měsíčních statistikách nezaměstnanosti

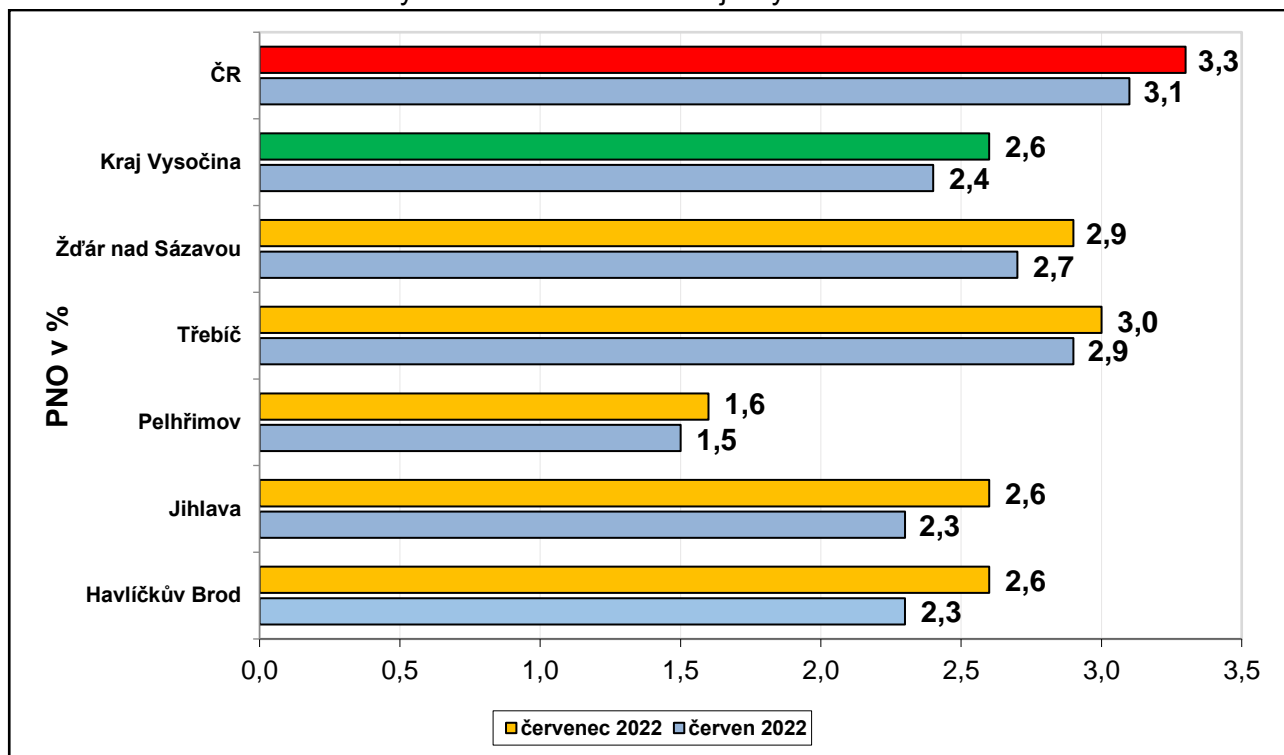
<https://www.mpsv.cz/web/cz/mesicni>

3. **MAPA** – „Podíl nezaměstnaných v okresech Kraje Vysočina (mapa kraje).“

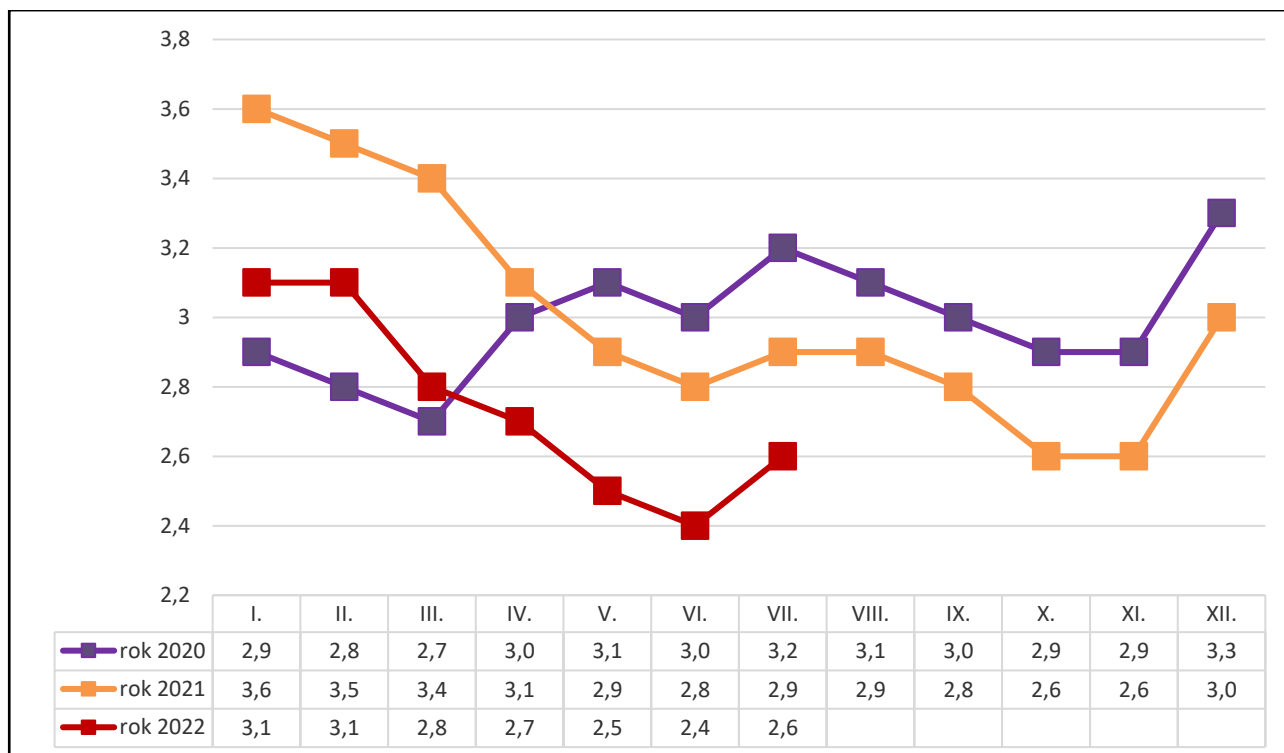


4. GRAFY

Graf č. 1 - Podíl nezaměstnaných osob v okresech Kraje Vysočina a v ČR k 31. 7. 2022

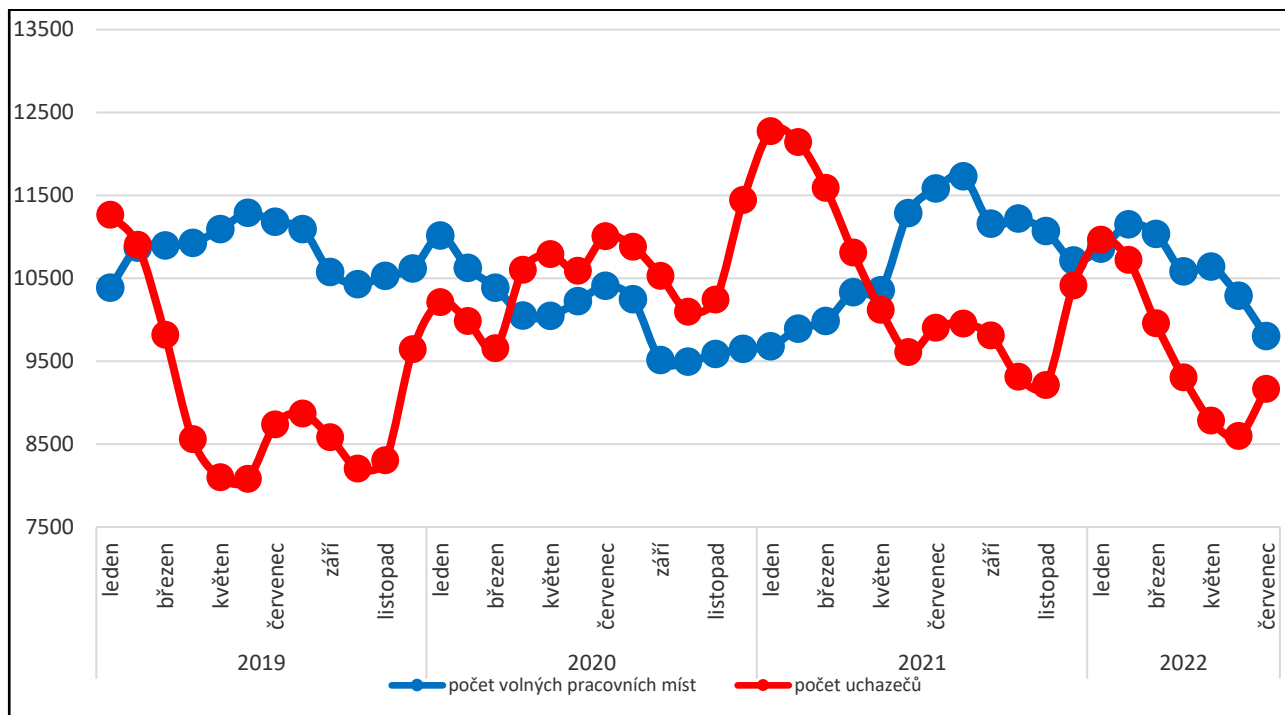


Graf č. 2 - Vývoj podílu nezaměstnaných v Kraji Vysočina v letech 2020 – 2022 v %

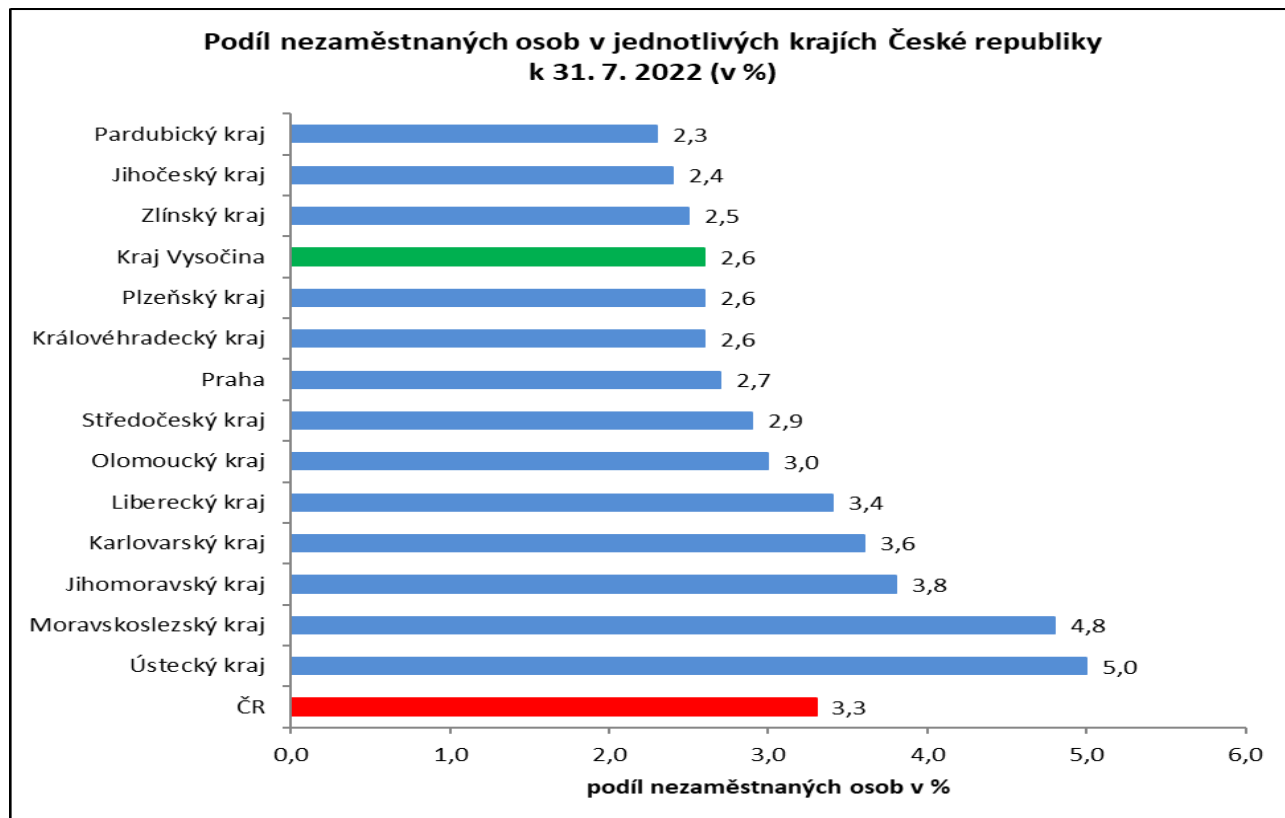




Graf č. 3 - Vývoj počtu uchazečů a volných míst v Kraji Vysočina v letech 2019 – 2022



Graf č. 4 - Podíl nezaměstnaných osob v jednotlivých krajích ČR k 31. 7. 2022 v %





5. Tabulka seříděných okresů k 31. 7. 2022 (z celorepublikové statistiky)

	PNO v %		mezimés. přírůst./ úbytek nezam. v %		počet uchazečů na 1 VPM
1 Karviná	8,1	Svitavy	10,2	Karviná	9,6
2 Most	6,5	České Budějovice	10,1	Ústí nad Labem	4,4
3 Chomutov	6,1	Havlíčkův Brod	10,1	Most	4,0
4 Bruntál	5,7	Chrudim	8,8	Bruntál	3,8
5 Ústí nad Labem	5,4	Pardubice	8,5	Děčín	2,8
6 Louny	5,3	Mladá Boleslav	8,5	Sokolov	2,7
7 Ostrava-město	5,3	Praha-východ	7,7	Opava	2,6
8 Brno-město	4,7	Jihlava	7,7	Hodonín	2,4
9 Děčín	4,6	Příbram	7,5	Louny	2,3
10 Hodonín	4,6	Kutná Hora	7,4	Ostrava-město	2,3
11 Sokolov	4,5	Vyškov	7,2	Jeseník	2,2
12 Znojmo	4,4	Litoměřice	6,8	Znojmo	2,2
13 Kladno	4,4	Strakonice	6,5	Jablonec nad Nisou	2,1
14 Teplice	4,3	Rychnov nad Kněžnou	6,4	Žďár nad Sázavou	2,1
15 Mělník	4,2	Hradec Králové	6,3	Česká Lípa	2,1
16 Přerov	4,1	Kolín	6,2	Přerov	2,0
17 Karlovy Vary	3,9	území Hlavního města Prahy	6,1	Blansko	1,9
18 Příbram	3,8	Ústí nad Orlicí	6,1	Litoměřice	1,8
19 Kolín	3,7	Klatovy	6,1	Frydek-Místek	1,7
20 Semily	3,7	Žďár nad Sázavou	6,0	Karlovy Vary	1,6
21 Jablonec nad Nisou	3,7	Kroměříž	5,9	Třebíč	1,6
22 Jeseník	3,6	Prostějov	5,9	Strakonice	1,5
23 Nymburk	3,6	Tachov	5,9	Teplice	1,5
24 Liberec	3,6	Uherské Hradiště	5,7	Kladno	1,5
25 Náchod	3,4	Brno-venkov	5,7	Chomutov	1,3
26 Beroun	3,3	Beroun	5,6	Kroměříž	1,3
27 Litoměřice	3,3	Jičín	5,4	Šumperk	1,2
28 Český Krumlov	3,2	Trutnov	5,4	Trutnov	1,2
29 Rokycany	3,2	Plzeň-město	5,3	Břeclav	1,2
30 Vsetín	3,1	Rakovník	5,1	Olomouc	1,1
31 Tachov	3,1	Olomouc	5,0	Náchod	1,1
32 Trutnov	3,0	Pelhřimov	4,9	Nový Jičín	1,1
33 Třebíč	3,0	Zlín	4,9	Havlíčkův Brod	1,1
34 Tábor	2,9	Nový Jičín	4,9	Semily	1,1
35 Frydek-Místek	2,9	Jindřichův Hradec	4,7	Uherské Hradiště	1,0
36 Šumperk	2,9	Plzeň-sever	4,7	Liberec	1,0
37 Blansko	2,9	Opava	4,6	Vsetín	1,0
38 Brno-venkov	2,9	Tábor	4,6	Příbram	1,0
39 Kutná Hora	2,9	Náchod	4,5	Prostějov	0,9
40 Žďár nad Sázavou	2,9	Brno-město	4,5	Rokycany	0,9
41 Domažlice	2,8	Třebíč	4,4	Plzeň-sever	0,9
42 Břeclav	2,8	Rokycany	4,4	Vyškov	0,8
43 Česká Lípa	2,8	Liberec	4,3	Nymburk	0,8
44 Opava	2,8	Blansko	4,3	Jindřichův Hradec	0,8
45 Nový Jičín	2,8	Frydek-Místek	4,3	Jičín	0,8
46 Olomouc	2,8	Vsetín	4,2	Rakovník	0,8
47 Plzeň-město	2,8	Praha-západ	4,0	Brno-venkov	0,8
48 území Hlavního města Prahy	2,7	Jeseník	3,6	Kutná Hora	0,8
49 Plzeň-sever	2,7	Plzeň-jih	3,6	Písek	0,7
50 Rakovník	2,6	Mělník	3,6	Svitavy	0,7
51 Hradec Králové	2,6	Nymburk	3,5	Kolín	0,6
52 Havlíčkův Brod	2,6	Cheb	3,4	Hradec Králové	0,6
53 Jihlava	2,6	Semily	3,3	Brno-město	0,6
54 Kroměříž	2,6	Bruntál	3,1	Jihlava	0,6
55 Uherské Hradiště	2,5	Jablonec nad Nisou	3,1	České Budějovice	0,6
56 Cheb	2,5	Hodonín	3,0	Zlín	0,5
57 Svitavy	2,5	Benešov	2,9	Mělník	0,5
58 Pardubice	2,4	Břeclav	2,7	Tábor	0,5
59 Strakonice	2,4	Přerov	2,7	Chrudim	0,5
60 Vyškov	2,3	Teplice	2,6	Domažlice	0,5
61 Prostějov	2,3	Šumperk	2,3	Prachatice	0,5
62 Mladá Boleslav	2,3	Písek	2,1	Beroun	0,5
63 Chrudim	2,2	Chomutov	1,9	Rychnov nad Kněžnou	0,5
64 České Budějovice	2,2	Karlovy Vary	1,8	Ústí nad Orlicí	0,5
65 Klatovy	2,2	Děčín	1,8	Klatovy	0,4
66 Ústí nad Orlicí	2,2	Kladno	1,7	Cheb	0,4
67 Prachatice	2,1	Ústí nad Labem	1,7	Plzeň-město	0,4
68 Písek	2,1	Louny	1,6	Plzeň-jih	0,4
69 Zlín	2,0	Znojmo	1,3	Benešov	0,4
70 Jičín	2,0	Ostrava-město	1,3	Pardubice	0,4
71 Plzeň-jih	1,9	Česká Lípa	1,2	území Hlavního města Prahy	0,3
72 Rychnov nad Kněžnou	1,8	Most	0,8	Tachov	0,3
73 Benešov	1,7	Karviná	0,7	Pelhřimov	0,3
74 Jindřichův Hradec	1,7	Český Krumlov	-0,1	Praha-západ	0,3
75 Pelhřimov	1,6	Prachatice	-0,1	Český Krumlov	0,3
76 Praha-západ	1,6	Sokolov	-1,5	Mladá Boleslav	0,2
77 Praha-východ	1,2	Domažlice	-2,7	Praha-východ	0,1
Celkem ČR	3,3	Celkem ČR	4,1	Celkem ČR	0,8