



# Úřad práce ČR

Krajská pobočka Úřadu práce ČR v Jihlavě

**Měsíční statistická zpráva**

**duben 2022**

Zprávu předkládá:

**Mgr. Veronika Střechová**

vedoucí oddělení zaměstnanosti krajské pobočky ÚP ČR

<https://www.uradprace.cz/web/cz/statistiky-vyk>

**Jihlava 2022**



## Informace o nezaměstnanosti v Kraji Vysočina k 30. 4. 2022

**V dubnu se celkový počet uchazečů o zaměstnání snížil na 9 302, počet hlášených volných pracovních míst klesl na 10 581 a podíl nezaměstnaných osob klesl na 2,7 %.**

K 30. 4. 2022 evidoval Úřad práce ČR (ÚP ČR), Krajská pobočka v Jihlavě celkem 9 302 uchazečů o zaměstnání. Jejich počet byl o 653 nižší než na konci předchozího měsíce, ve srovnání se stejným obdobím minulého roku je nižší o 1 507 osob. Z tohoto počtu bylo 8 430 dosažitelných uchazečů o zaměstnání ve věku 15 – 64 let. Bylo to o 639 osob méně než na konci předchozího měsíce. Ve srovnání se stejným obdobím minulého roku byl jejich počet nižší o 1 689 osob. V průběhu měsíce bylo nově zaevidováno 1 377 osob. Ve srovnání s minulým měsícem to bylo více o 97 osob a v porovnání se stejným obdobím předchozího roku více o 244 osob.

Z evidence během měsíce odešlo celkem 2 030 uchazečů (ukončená evidence, vyřazení uchazeči). Bylo to o 15 osob méně než v předchozím měsíci a o 115 osob více než ve stejném měsíci minulého roku. Do zaměstnání z nich ve sledovaném měsíci nastoupilo 1 615, tj. o 36 méně než v předchozím měsíci a o 34 méně než ve stejném měsíci minulého roku, 379 uchazečů o zaměstnání bylo umístěno prostřednictvím úřadu práce, tj. o 11 méně než v předchozím měsíci a o 77 více než ve stejném období minulého roku, 415 uchazečů bylo vyřazeno bez umístění.

Snížení nezaměstnanosti registrovaly v dubnu všechny okresy našeho kraje. Z nich pokles o 0,2 % zaznamenaly čtyři okresy: Havlíčkův Brod, Jihlava, Třebíč a Žďár nad Sázavou, a poslední okres Pelhřimov zaevidoval snížení o 0,1 %.

Ke konci měsíce bylo evidováno na ÚP ČR, Krajské pobočce v Jihlavě 4 939 žen. Jejich podíl na celkovém počtu uchazečů činil 53,1 %. V evidenci bylo také 1 743 osob se zdravotním postižením, což představovalo 18,7 % z celkového počtu nezaměstnaných.

Ke konci tohoto měsíce bylo evidováno 512 absolventů škol všech stupňů vzdělání a mladistvých, jejich počet ve srovnání s předchozím měsícem klesl o 3 osoby; ve srovnání s dubnem 2021 je na Krajské pobočce úřadu práce v Jihlavě evidováno o 52 absolventů škol méně. Na celkové nezaměstnanosti se podíleli 5,5 %.

Podporu v nezaměstnanosti pobíralo 3 614 uchazečů o zaměstnání, tj. 38,9 % všech uchazečů vedených v evidenci.

Podíl nezaměstnaných osob, tj. počet dosažitelných uchazečů o zaměstnání ve věku 15 - 64 let k obyvatelstvu stejného věku, se k 30. 4. 2022 snížil na hodnotu 2,7 %.



Podíl nezaměstnaných stejný nebo vyšší než republikový průměr vykázal 1 okres, nejvyšší byl v okrese Třebíč (3,3 %). Nejnižší podíl nezaměstnaných byl zaznamenán v okrese Pelhřimov (1,5 %).

Podíl nezaměstnaných žen se snížil na 2,9 %, podíl nezaměstnaných mužů se snížil na 2,4 %.

Kraj evidoval k 30. 4. 2022 celkem 10 581 volných pracovních míst. Jejich počet byl o 452 nižší než v předchozím měsíci a o 251 vyšší než ve stejném měsíci minulého roku. Na jedno volné pracovní místo připadalo v průměru 0,9 uchazeče, v okresech nejvíce v Třebíči (1,8) a naopak nejméně v okrese Pelhřimov (0,3). Z celkového počtu nahlášených volných míst bylo 595 vhodných pro osoby se zdravotním postižením (OZP), na jedno volné pracovní místo připadalo 2,9 OZP. Volných pracovních míst pro absolventy a mladistvé bylo registrováno 3 448, na jedno volné místo připadala 0,1 uchazeče této kategorie. Z celkového počtu 10 581 volných pracovních míst bylo 3 691 míst bez příznaku „pro cizince“. Na dalších 6 890 pozic pak mohli zaměstnavatelé přijímat také pracovníky ze zahraničí.

V rámci aktivní politiky zaměstnanosti (APZ) bylo od počátku roku 2022 prostřednictvím příspěvků APZ podpořeno 232 osob, z toho 80 osob bylo zařazeno do rekvalifikačních kurzů.

Během měsíce dubna 2022 docházelo v rámci APZ vzhledem k velkému počtu nashromážděných žádostí k uzavírání dohod na 4 měsíce, případně k prodlužování dohod max. o 4 měsíce. Jedinou výjimku tvořily projekty, které mají stanovou minimální dobu trvání dohody.

S příchodem jarní sezóny se staly nejvíce využívaným nástrojem veřejně prospěšné práce, díky nimž byli uchazeči nejčastěji umisťováni jako „uklízeči veřejného prostranství“. Některé uchazeče se na uvedenou profesi podařilo umístit v rámci projektu PDU. Dalším využívaným nástrojem byla SÚPM, díky nimž uchazeči nastoupili do zaměstnání například jako „kurýři a doručovatelé“ nebo „číšníci a servírky“.

Z projektů lze zmínit projekt FLEXI, kam se podařilo umístit uchazeče na pozice „cvičitelé zvířat jiných než služebních“, „ostatní pracovních péče o děti“ nebo „prodavači textilu, obuvi a kožené galanterie“. Díky projektu OUTPLACEMENT se podařilo vytvořit pracovní pozice „pracovníci pro ruční mytí vozidel a pomocné práce v autoservisu“, „technici v ostatních průmyslových oborech“ a „výrobci skleněných ozdob“.

Dále byly uzavírány dodatky k již realizovaným dohodám.

Informace o vývoji nezaměstnanosti v ČR v elektronické formě jsou zveřejněny na internetové adrese <https://www.mpsv.cz/web/cz/statistiky>.



## 1. Základní charakteristika vývoje nezaměstnanosti a volných pracovních míst v Kraji Vysočina

Tabulka č. 1 - Vývoj nezaměstnanosti

ukazatel (celkový počet)		stav k		
		30. 4. 2021	31. 3. 2022	30. 4. 2022
evidovaní uchazeči o zaměstnání		10 809	9 955	9 302
- z toho	ženy	5 668	5 092	4 939
	absolventi a mladiství	564	515	512
	uchazeči se zdravotním postižením	1 751	1 786	1 743
uchazeči s nárokem na Pvn		4 026	4 174	3 614
podíl nezaměstnaných osob v %		3,1 %	2,8 %	2,7 %
volná pracovní místa		10 330	11 033	10 581
počet uchazečů na 1 volné pracovní místo		1,0	0,9	0,9

Tabulka č. 2 - Tok nezaměstnanosti

ukazatel	počet uchazečů ve sledovaném měsíci		
	duben 2021	březen 2022	duben 2022
nově evidovaní uchazeči o zaměstnání	1 133	1 280	1 377
uchazeči s ukončenou evidencí a vyřazení	1 915	2 045	2 030
- z toho umístění celkem	1 649	1 651	1 615
- z toho umístění úřadem práce	302	390	379

Tabulka č. 3 – Nezaměstnanost v okresech k 30. 4. 2022

okres	počet nezaměstnaných		volná pracovní místa	počet uchazečů na 1 VPM	podíl nezaměstnaných osob [%]
	celkem	z toho ženy			
Havlíčkův Brod	1 613	914	1 556	1,0	2,5
Jihlava	1 963	1 021	3 384	0,6	2,5
Pelhřimov	732	438	2 765	0,3	1,5
Třebíč	2 522	1 337	1 432	1,8	3,3
Žďár nad Sázavou	2 472	1 229	1 444	1,7	3,0
Kraj Vysočina	9 302	4 939	10 581	0,9	2,7
Česká republika	243 658	128 713	344 350	0,7	3,3



## 2. Vybrané nástroje aktivní politiky zaměstnanosti v Kraji Vysočina

Tabulka č. 4 – Osoby podpořené v rámci APZ a rekvalifikace uchazečů a zájemců o zaměstnání

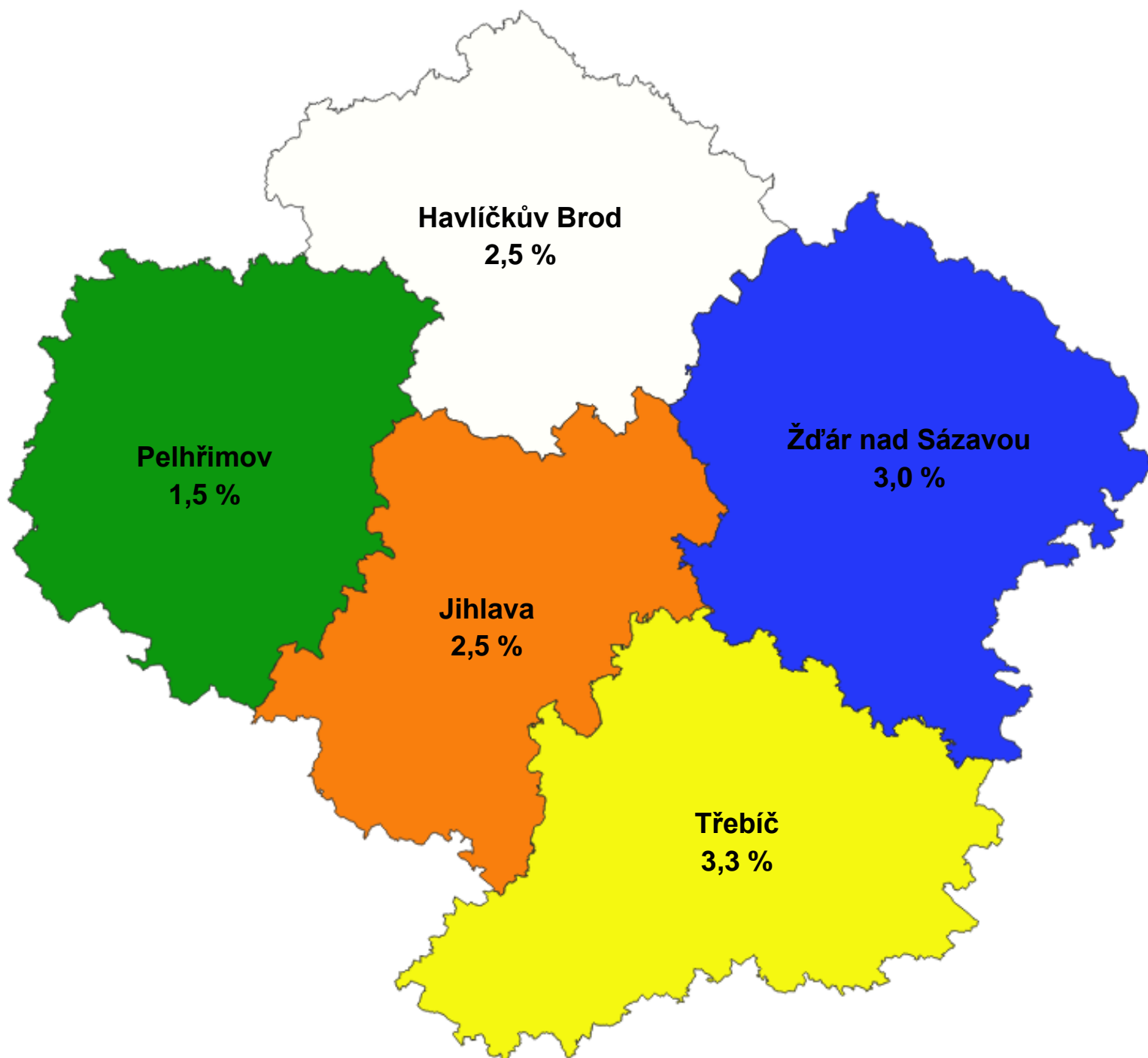
ukazatel (celkový počet)	stav k		celkem od počátku roku do	
	30. 4. 2021	30. 4. 2022	30. 4. 2021	30. 4. 2022
<b>osoby podpořené v rámci APZ</b>				
veřejně prospěšné práce (VPP)	103	45	65	45
veřejně prospěšné práce (VPP) - ESF1)	109	49	61	21
společensky účelná prac. místa (SÚPM)	3	3	1	1
společensky účelná prac. místa (SÚPM)-ESF1)	131	150	46	38
SÚPM - samostatně výděleč. činnost (SVČ)	12	40	2	4
SÚPM - samostatně výděleč. činnost (SVČ)-ESF1)	0	0	0	0
zřízení pracovního místa pro OZP (bez SVČ)	1	1	0	0
zřízení pracovního místa pro OZP – SVČ	1	2	0	0
vytvořená pracovní místa (NIP)	0	48	0	20
ostatní nástroje APZ	27	26	30	23
<b>osoby podpořené v rámci APZ celkem</b>				
uchazeči a zájemci zařazení do rekvalifikací	0	0	0	0
uchazeči a zájemci zařazení do rekvalifikací - ESF <sup>1)</sup>	0	0	1	0
uchazeči a zájemci, kteří zahájili zvolenou rekvalifikaci	0	0	0	0
uchazeči a zájemci, kteří zahájili zvolenou rekvalifikaci - ESF <sup>1)</sup>	70	27	162	80
<b>osoby podpořené v rámci APZ celkem</b>				
	457	391	368	232

1) financováno převážně z Evropského sociálního fondu

Podrobnější statistické údaje o nástrojích APZ naleznete na stránkách Integrovaného portálu MPSV, v měsíčních statistikách nezaměstnanosti

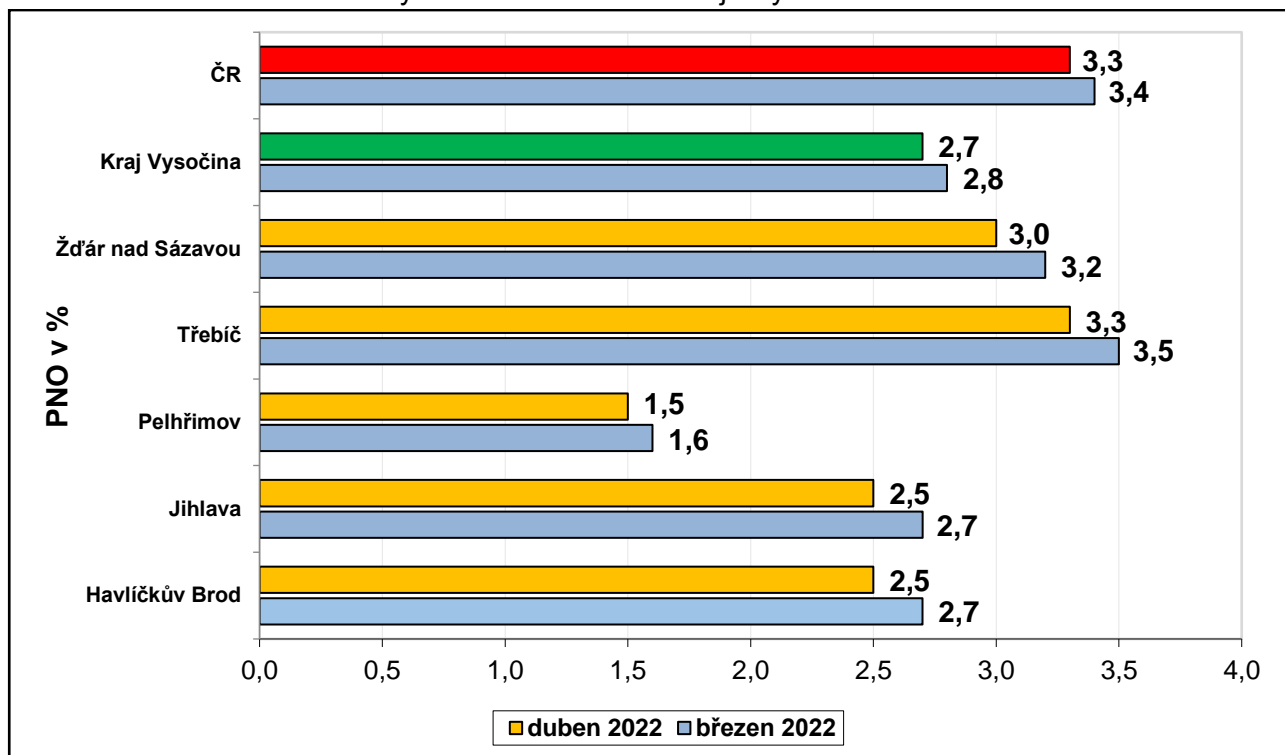
<https://www.mpsv.cz/web/cz/mesicni>

3. **MAPA** – „Podíl nezaměstnaných v okresech Kraje Vysočina (mapa kraje).“

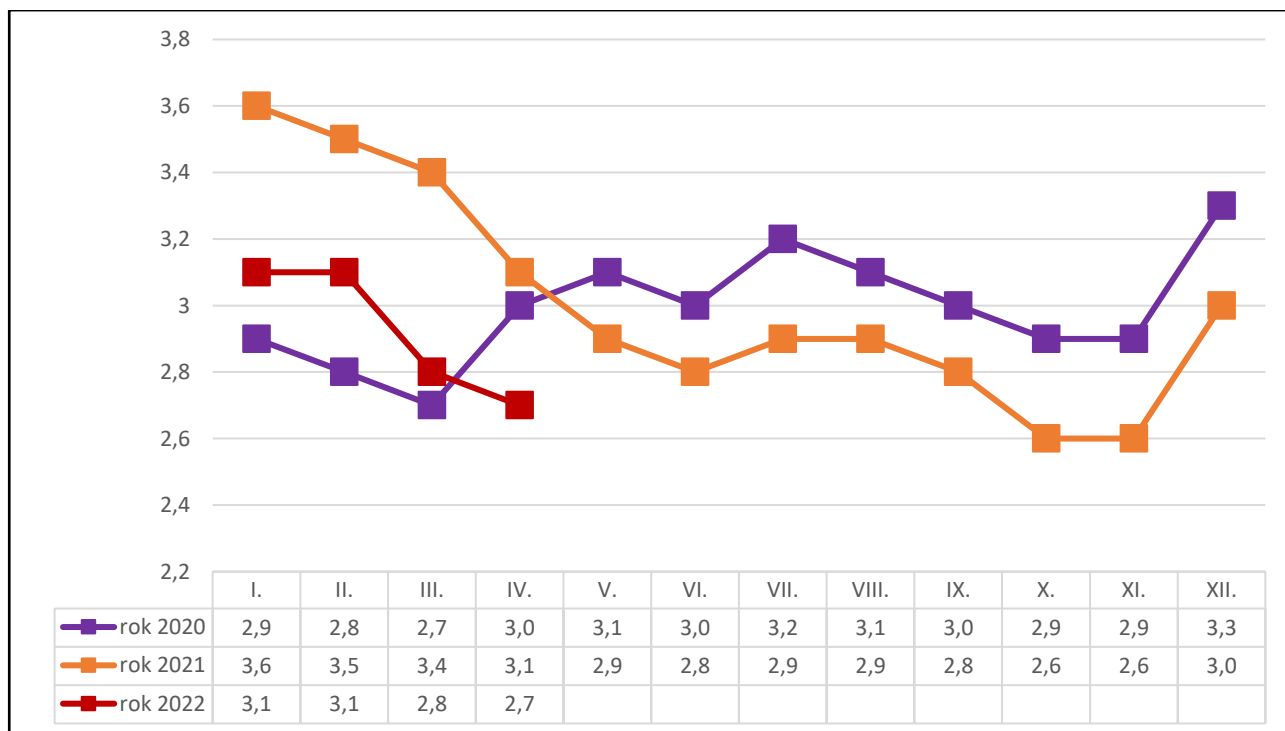


#### 4. GRAFY

Graf č. 1 - Podíl nezaměstnaných osob v okresech Kraje Vysočina a v ČR k 30. 4. 2022

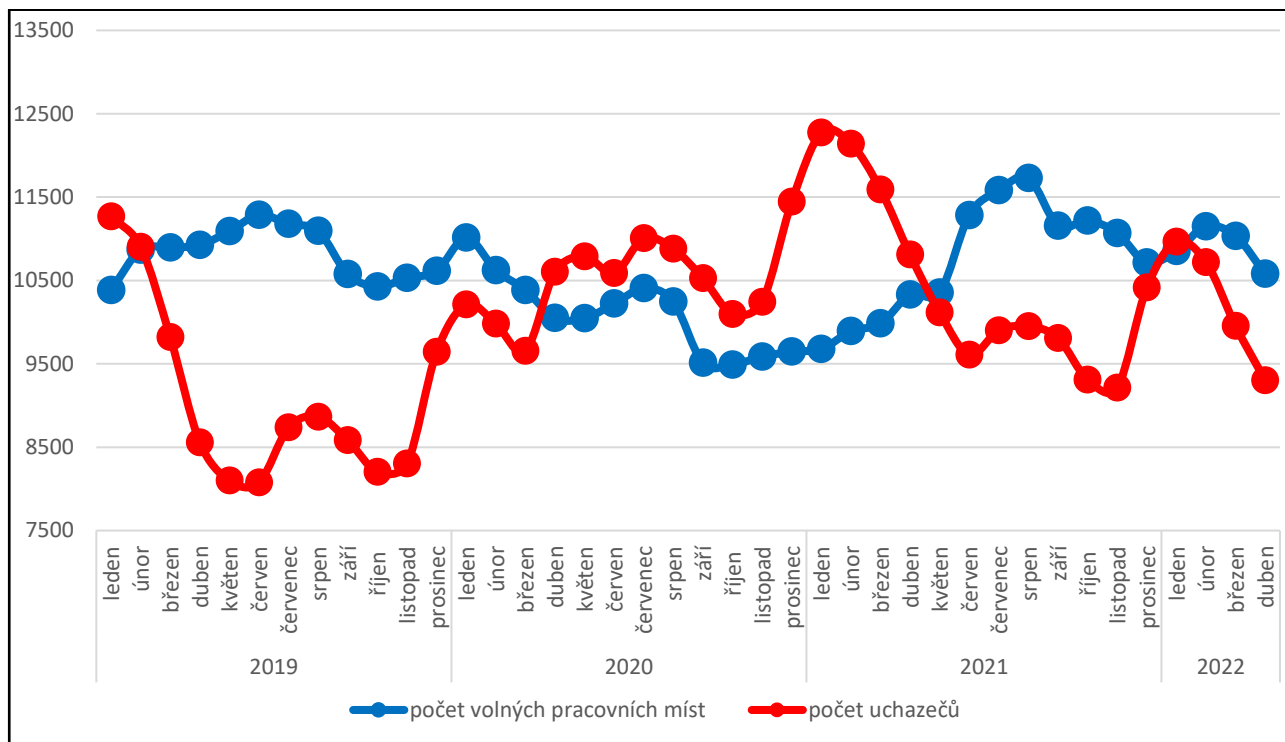


Graf č. 2 - Vývoj podílu nezaměstnaných v Kraji Vysočina v letech 2020 – 2022 v %

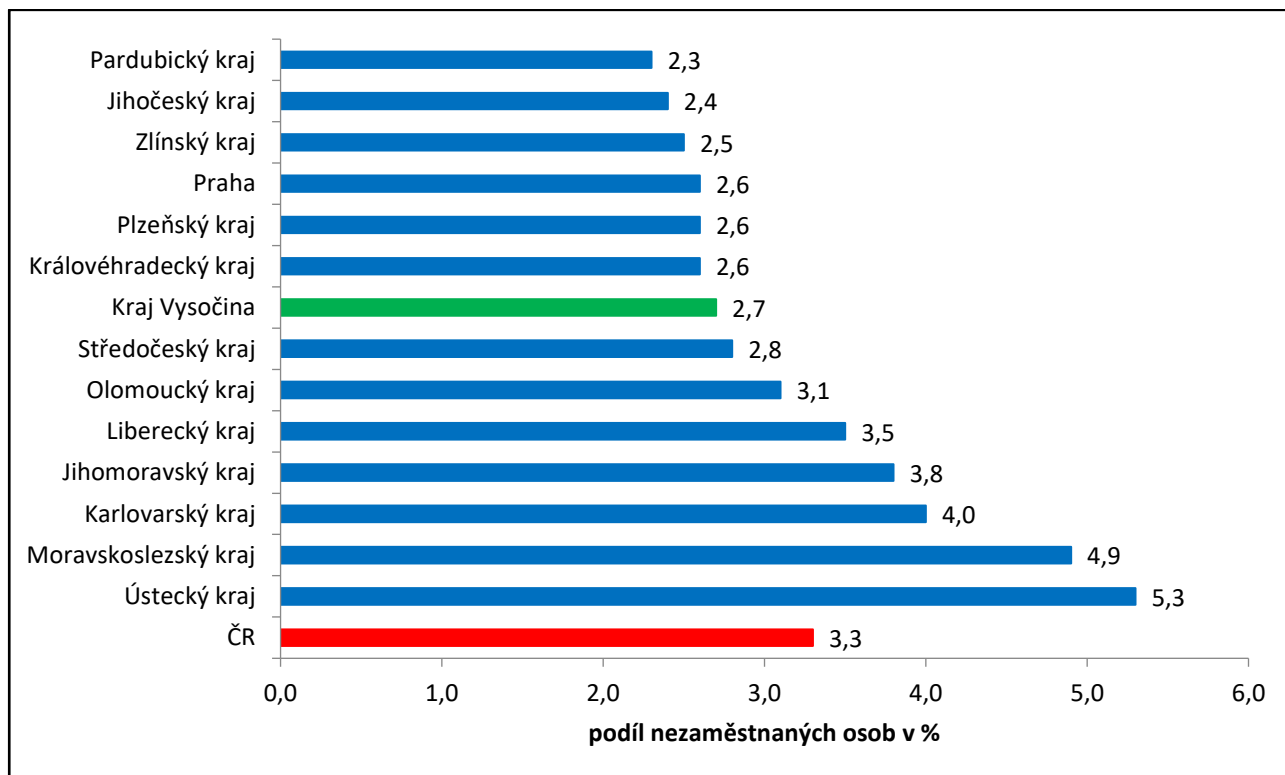




Graf č. 3 - Vývoj počtu uchazečů a volných míst v Kraji Vysočina v letech 2019 – 2022



Graf č. 4 - Podíl nezaměstnaných osob v jednotlivých krajích ČR k 30. 4. 2022 v %





**5. Tabulka setříděných okresů k 30. 4. 2022 (z celorepublikové statistiky)**

	PNO v %		meziměs. přírůst./ úbytek nezam. v %		počet uchazečů na 1 VPM
1 Karviná	8,3	Plzeň-město	1,2	Karviná	9,7
2 Most	6,7	Česká Lípa	1,1	Most	4,4
3 Chomutov	6,4	Teplice	0,9	Bruntál	4,3
4 Bruntál	6,0	Praha-východ	0,7	Ústí nad Labem	3,7
5 Louny	5,8	Chomutov	0,3	Sokolov	3,1
6 Ústí nad Labem	5,5	Most	0,3	Louny	2,9
7 Ostrava-město	5,4	Mladá Boleslav	-0,2	Děčín	2,6
8 Znojmo	5,0	Rokycany	-0,4	Jeseník	2,5
9 Hodonín	4,9	Brno-město	-0,6	Hodonín	2,3
10 Sokolov	4,8	Beroun	-0,8	Znojmo	2,3
11 Děčín	4,8	Kolín	-1,1	Opava	2,2
12 Jeseník	4,6	Prostějov	-1,1	Ostrava-město	2,2
13 Brno-město	4,6	Ústí nad Labem	-1,1	Česká Lípa	2,2
14 Teplice	4,5	Karviná	-1,2	Jablonec nad Nisou	2,0
15 Kladno	4,3	Kladno	-1,4	Přerov	2,0
16 Karlovy Vary	4,2	Louny	-1,6	Litoměřice	1,9
17 Přerov	4,1	Liberec	-1,6	<b>Třebíč</b>	<b>1,8</b>
18 Mělník	4,1	Blansko	-1,7	Frydek-Místek	1,7
19 Semily	4,0	Jablonec nad Nisou	-1,9	<b>Žďár nad Sázavou</b>	<b>1,7</b>
20 Nymburk	3,7	Brno-venkov	-1,9	Karlovy Vary	1,6
21 Píbram	3,7	Ostrava-město	-2,1	Blansko	1,6
22 Jablonec nad Nisou	3,7	Praha	-2,4	Teplice	1,5
23 Kolín	3,7	Ústí nad Orlicí	-2,4	Kladno	1,4
24 Český Krumlov	3,6	Přerov	-2,5	Šumperk	1,3
25 Náchod	3,6	Semily	-2,7	Kroměříž	1,3
26 Liberec	3,6	Mělník	-2,8	Břeclav	1,3
27 Litoměřice	3,5	Praha-západ	-2,9	Strakonice	1,2
28 <b>Třebíč</b>	<b>3,3</b>	Děčín	-3,1	Náchod	1,2
29 Vsetín	3,3	Kroměříž	-3,3	Trutnov	1,2
30 Rokycany	3,2	Sokolov	-3,3	Semily	1,1
31 Šumperk	3,1	Trutnov	-3,5	Chomutov	1,1
32 Tachov	3,1	Nymburk	-3,5	Olomouc	1,1
33 Trutnov	3,1	Pardubice	-3,5	<b>Havlíčkův Brod</b>	<b>1,0</b>
34 Beroun	3,1	Opava	-3,6	Nový Jičín	1,0
35 Domažlice	3,1	Benešov	-3,8	Vsetín	0,9
36 Frydek-Místek	3,0	Tachov	-3,9	Prostějov	0,9
37 <b>Žďár nad Sázavou</b>	<b>3,0</b>	Litoměřice	-3,9	Uherské Hradiště	0,9
38 Česká Lípa	3,0	Karlovy Vary	-3,9	Rokycany	0,9
39 Tábor	3,0	Domažlice	-4,3	Rakovník	0,9
40 Břeclav	2,9	Frydek-Místek	-4,5	Vyškov	0,8
41 Blansko	2,9	Rychnov nad Kněžnou	-4,5	Liberec	0,8
42 Opava	2,9	Vyškov	-4,7	Nymburk	0,8
43 Kutná Hora	2,9	Zlín	-4,8	Jindřichův Hradec	0,8
44 Rakovník	2,8	Náchod	-4,9	Jičín	0,7
45 Nový Jičín	2,8	Plzeň-sever	-5,0	Písek	0,7
46 Cheb	2,8	Uherské Hradiště	-5,1	Brno-venkov	0,7
47 Brno-venkov	2,8	<b>Havlíčkův Brod</b>	<b>-5,3</b>	Píbram	0,7
48 Olomouc	2,7	Nový Jičín	-5,4	Plzeň-sever	0,7
49 Praha	2,6	Píbram	-5,4	Kutná Hora	0,6
50 Plzeň-město	2,6	Hradec Králové	-5,5	Svitavy	0,6
51 Plzeň-sever	2,6	Jičín	-5,5	Kolín	0,6
52 Kroměříž	2,6	Bruntál	-5,8	Hradec Králové	0,6
53 <b>Jihlava</b>	<b>2,5</b>	Plzeň-jih	-5,8	Brno-město	0,6
54 Hradec Králové	2,5	Hodonín	-5,9	<b>Jihlava</b>	<b>0,6</b>
55 <b>Havlíčkův Brod</b>	<b>2,5</b>	Vsetín	-6,2	Mělník	0,6
56 Svitavy	2,5	<b>Jihlava</b>	<b>-6,3</b>	Chrudim	0,5
57 Uherské Hradiště	2,4	Tábor	-6,5	České Budějovice	0,5
58 Prachatice	2,4	<b>Žďár nad Sázavou</b>	<b>-6,5</b>	Tábor	0,5
59 Chrudim	2,4	Olomouc	-6,6	Domažlice	0,5
60 Klatovy	2,3	České Budějovice	-6,7	Zlín	0,5
61 Písek	2,3	<b>Pelhřimov</b>	<b>-6,9</b>	Prachatice	0,5
62 Prostějov	2,3	<b>Třebíč</b>	<b>-7,5</b>	Klatovy	0,5
63 Strakonice	2,3	Rakovník	-7,5	Cheb	0,5
64 Pardubice	2,2	Šumperk	-8,5	Rychnov nad Kněžnou	0,5
65 Mladá Boleslav	2,2	Cheb	-8,5	Ústí nad Orlicí	0,4
66 Vyškov	2,2	Písek	-8,6	Beroun	0,4
67 Ústí nad Orlicí	2,0	Kutná Hora	-8,7	Benešov	0,4
68 České Budějovice	2,0	Svitavy	-8,9	Plzeň-město	0,4
69 Zlín	2,0	Znojmo	-9,2	Pardubice	0,3
70 Jičín	1,9	Klatovy	-9,8	Český Krumlov	0,3
71 Plzeň-jih	1,8	Prachatice	-9,8	Plzeň-jih	0,3
72 Jindřichův Hradec	1,8	Český Krumlov	-11,8	Praha-západ	0,3
73 Rychnov nad Kněžnou	1,7	Strakonice	-11,9	Praha	0,3
74 Benešov	1,6	Břeclav	-12,0	<b>Pelhřimov</b>	<b>0,3</b>
75 <b>Pelhřimov</b>	<b>1,5</b>	Jeseník	-12,5	Mladá Boleslav	0,2
76 Praha-západ	1,5	Chrudim	-12,5	Tachov	0,2
77 Praha-východ	1,1	Jindřichův Hradec	-13,8	Praha-východ	0,1
Celkem ČR	3,3	Celkem ČR	-3,6	Celkem ČR	0,7