



# Úřad práce ČR

Krajská pobočka Úřadu práce ČR v Jihlavě

**Měsíční statistická zpráva**

**leden 2022**

Zprávu předkládá:

**Mgr. Veronika Střechová**

vedoucí oddělení zaměstnanosti krajské pobočky ÚP ČR

<https://www.uradprace.cz/web/cz/statistiky-vyk>

**Jihlava 2022**



## Informace o nezaměstnanosti v Kraji Vysočina k 31. 1. 2022

**V lednu se celkový počet uchazečů o zaměstnání zvýšil na 10 963, počet hlášených volných pracovních míst vzrostl na 10 854 a podíl nezaměstnaných osob vzrostl na 3,1 %.**

K 31. 1. 2021 evidoval Úřad práce ČR (ÚP ČR), Krajská pobočka v Jihlavě celkem 10 963 uchazečů o zaměstnání. Jejich počet byl o 550 vyšší než na konci předchozího měsíce, ve srovnání se stejným obdobím minulého roku je nižší o 1 309 osob. Z tohoto počtu bylo 10 112 dosažitelných uchazečů o zaměstnání ve věku 15 – 64 let. Bylo to o 525 osob více než na konci předchozího měsíce. Ve srovnání se stejným obdobím minulého roku byl jejich počet nižší o 1 423 osob.

V průběhu měsíce bylo nově zaevidováno 2 171 osob. Ve srovnání s minulým měsícem to bylo více o 15 osob a v porovnání se stejným obdobím předchozího roku více o 35 osob.

Z evidence během měsíce odešlo celkem 1 621 uchazečů (ukončená evidence, vyřazení uchazeči). Bylo to o 666 osob více než v předchozím měsíci a o 314 osob více než ve stejném měsíci minulého roku. Do zaměstnání z nich ve sledovaném měsíci nastoupilo 1 239, tj. o 614 více než v předchozím měsíci a o 176 více než ve stejném měsíci minulého roku, 332 uchazečů o zaměstnání bylo umístěno prostřednictvím úřadu práce, tj. o 194 více než v předchozím měsíci a o 70 více než ve stejném období minulého roku, 382 uchazečů bylo vyřazeno bez umístění.

Zvýšení nezaměstnanosti registrovaly v lednu čtyři okresy našeho kraje. Nejvyšší nárůst, a to o 0,3 %, zaznamenal okres Třebíč, zvýšení o 0,2 % zaevidovaly okresy Jihlava a Žďár nad Sázavou. Nejnižší nárůst, a to o 0,1 %, zaznamenal okres Havlíčkův Brod. V okrese Pelhřimov se výše nezaměstnanosti nezměnila.

Ke konci měsíce bylo evidováno na ÚP ČR, Krajské pobočce v Jihlavě 5 358 žen. Jejich podíl na celkovém počtu uchazečů činil 48,9 %. V evidenci bylo také 1 805 osob se zdravotním postižením, což představovalo 16,5 % z celkového počtu nezaměstnaných.

Ke konci tohoto měsíce bylo evidováno 548 absolventů škol všech stupňů vzdělání a mladistvých, jejich počet ve srovnání s předchozím měsícem klesl o 44 osob; ve srovnání s lednem 2021 je na Krajské pobočce úřadu práce v Jihlavě evidováno o 100 absolventů škol méně. Na celkové nezaměstnanosti se podíleli 5,0 %.

Podporu v nezaměstnanosti pobíralo 5 018 uchazečů o zaměstnání, tj. 45,8 % všech uchazečů vedených v evidenci.

Podíl nezaměstnaných osob, tj. počet dosažitelných uchazečů o zaměstnání ve věku 15 - 64 let k obyvatelstvu stejného věku, vzrostl k 31. 1. 2022 na hodnotu 3,1 %.



Podíl nezaměstnaných stejný nebo vyšší než republikový průměr vykázal 1 okres, nejvyšší byl v okrese Třebíč (4,1 %). Nejnižší podíl nezaměstnaných byl zaznamenán v okrese Pelhřimov (1,8 %).

Podíl nezaměstnaných žen se zvýšil na 3,2 %, podíl nezaměstnaných mužů vzrostl na 3,1 %.

Kraj evidoval k 31. 1. 2022 celkem 10 854 volných pracovních míst. Jejich počet byl o 141 vyšší než v předchozím měsíci a o 1 176 vyšší než ve stejném měsíci minulého roku. Na jedno volné pracovní místo připadal v průměru 1 uchazeč, v okresech nejvíce v Třebíči (2,3) a naopak nejméně v okrese Pelhřimov (0,3). Z celkového počtu nahlášených volných míst bylo 630 vhodných pro osoby se zdravotním postižením (OZP), na jedno volné pracovní místo připadaly 2,9 OZP. Volných pracovních míst pro absolventy a mladistvé bylo registrováno 3 410, na jedno volné místo připadala 0,2 uchazeče této kategorie. Z celkového počtu 10 854 volných pracovních míst bylo 3 477 míst bez příznaku „pro cizince“. Na dalších 7 377 pozic pak mohli zaměstnavatelé přijímat také pracovníky ze zahraničí.

V rámci aktivní politiky zaměstnanosti (APZ) bylo od počátku roku 2022 prostřednictvím příspěvků APZ podpořeno 59 osob, z toho bylo zařazeno 25 osob do rekvalifikačních kurzů.

V měsíci lednu 2021 se aktivní politika zaměstnanosti jako vždy téměř zastavila, v dalším období bude ale nejvíce využíván nástroj veřejně prospěšné práce, kdy uchazeči o zaměstnání budou nejčastěji umisťováni na pracovní místa v profesi uklízeč veřejného prostranství, ostatní uklízeči a pomocníci a pomocní pracovníci údržby budov a souvisejících prostor (v tomto období se ale jedná o prodlužování již dříve uzavřených dohod, a to až na 12 měsíců).

Přetrvával zájem i o SÚPM vyhrazená, v jejichž rámci budou uchazeči o zaměstnání umisťováni na pozice např. všeobecný administrativní pracovník a prodavač/ka.

Informace o vývoji nezaměstnanosti v ČR v elektronické formě jsou zveřejněny na internetové adrese <https://www.mpsv.cz/web/cz/statistiky>.



## 1. Základní charakteristika vývoje nezaměstnanosti a volných pracovních míst v Kraji Vysočina

Tabulka č. 1 - Vývoj nezaměstnanosti

ukazatel (celkový počet)		stav k		
		31. 1. 2021	31. 12. 2021	31. 1. 2022
evidovaní uchazeči o zaměstnání		12 272	10 413	10 963
- z toho	ženy	5 875	5 224	5 358
	absolventi a mladiství	648	592	548
	uchazeči se zdravotním postižením	1 770	1 760	1 805
uchazeči s nárokem na Pvn		5 602	4 499	5 018
podíl nezaměstnaných osob v %		3,6 %	3,0 %	3,1 %
volná pracovní místa		9 678	10 713	10 854
počet uchazečů na 1 volné pracovní místo		1,3	1,0	1,0

Tabulka č. 2 - Tok nezaměstnanosti

ukazatel	počet uchazečů ve sledovaném měsíci		
	leden 2021	prosinec 2021	leden 2022
nově evidovaní uchazeči o zaměstnání	2 136	2 156	2 171
uchazeči s ukončenou evidencí a vyřazení	1 307	955	1 621
- z toho umístění celkem	1 063	625	1 239
- z toho umístění úřadem práce	262	138	332

Tabulka č. 3 – Nezaměstnanost v okresech k 31. 1. 2022

okres	počet nezaměstnaných		volná pracovní místa	počet uchazečů na 1 VPM	podíl nezaměstnaných osob [%]
	celkem	z toho ženy			
Havlíčkův Brod	1 859	980	1 665	1,1	2,9
Jihlava	2 374	1 096	3 423	0,7	3,1
Pelhřimov	866	467	2 976	0,3	1,8
Třebíč	3 081	1 514	1 333	2,3	4,1
Žďár nad Sázavou	2 783	1 301	1 457	1,9	3,4
Kraj Vysočina	10 963	5 358	10 854	1,0	3,1
Česká republika	267 076	135 727	351 680	0,8	3,6



## 2. Vybrané nástroje aktivní politiky zaměstnanosti v Kraji Vysočina

Tabulka č. 4 – Osoby podpořené v rámci APZ a rekvalifikace uchazečů a zájemců o zaměstnání

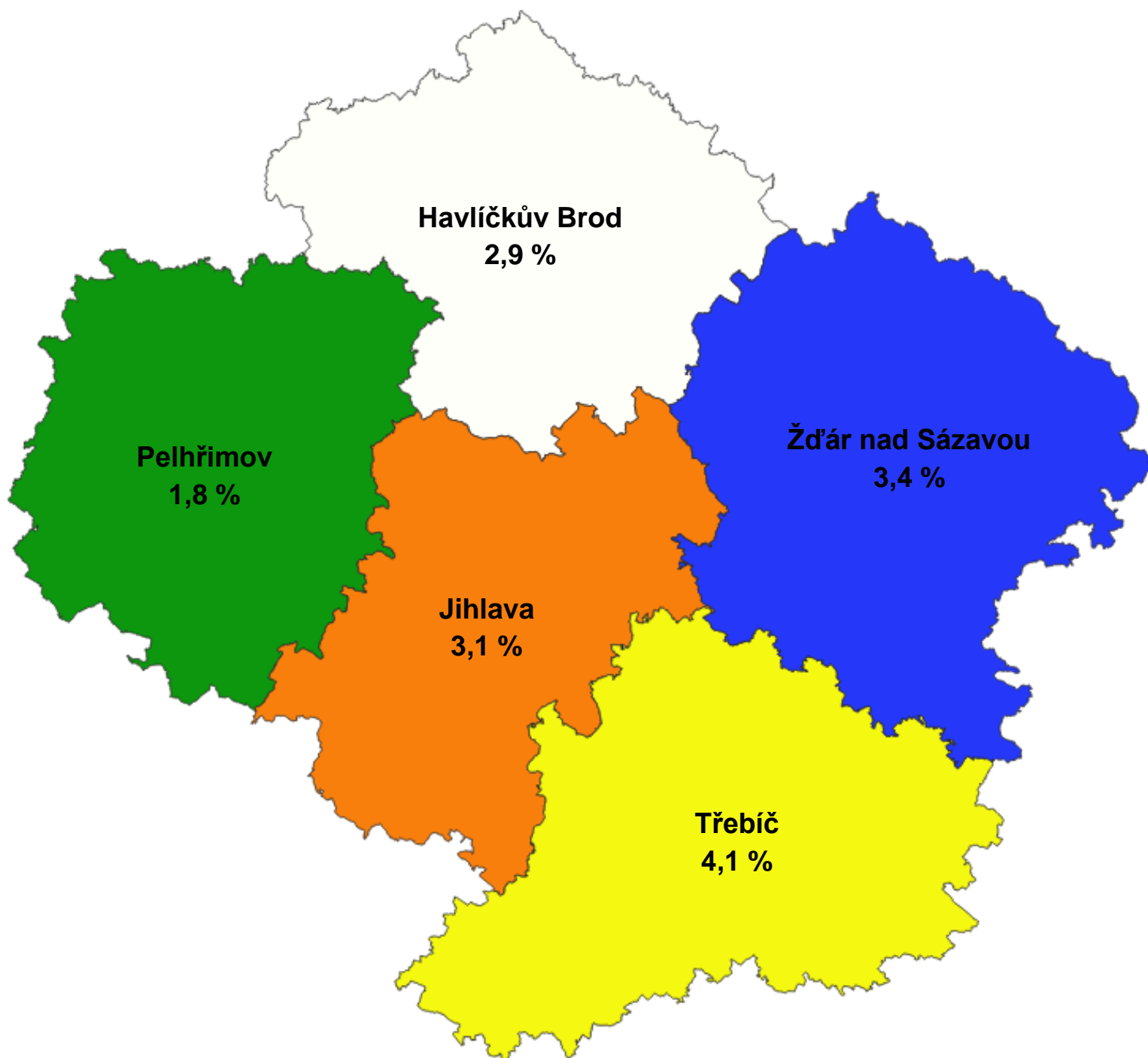
ukazatel (celkový počet)	stav k		celkem od počátku roku do	
	31. 1. 2021	31. 1. 2022	31. 1. 2021	31. 1. 2022
<b>osoby podpořené v rámci APZ</b>				
veřejně prospěšné práce (VPP)	71	109	5	1
veřejně prospěšné práce (VPP) - ESF1)	117	71	1	5
společensky účelná prac. místa (SÚPM)	10	29	0	0
společensky účelná prac. místa (SÚPM)-ESF1)	122	184	10	16
SÚPM - samostatně výděleč. činnost (SVČ)	13	37	0	0
SÚPM - samostatně výděleč. činnost (SVČ)-ESF1)	0	0	0	0
zřízení pracovního místa pro OZP (bez SVČ)	1	1	0	0
zřízení pracovního místa pro OZP – SVČ	1	2	0	0
vytvořená pracovní místa (NIP)	0	48	0	9
ostatní nástroje APZ	24	33	5	3
<b>osoby podpořené v rámci APZ celkem</b>				
uchazeči a zájemci zařazení do rekvalifikací	0	0	0	0
uchazeči a zájemci zařazení do rekvalifikací - ESF <sup>1)</sup>	0	0	0	0
uchazeči a zájemci, kteří zahájili zvolenou rekvalifikaci	0	0	0	0
uchazeči a zájemci, kteří zahájili zvolenou rekvalifikaci - ESF <sup>1)</sup>	29	40	10	25
<b>osoby podpořené v rámci APZ celkem</b>	<b>388</b>	<b>554</b>	<b>31</b>	<b>59</b>

1) financováno převážně z Evropského sociálního fondu

Podrobnější statistické údaje o nástrojích APZ naleznete na stránkách Integrovaného portálu MPSV, v měsíčních statistikách nezaměstnanosti

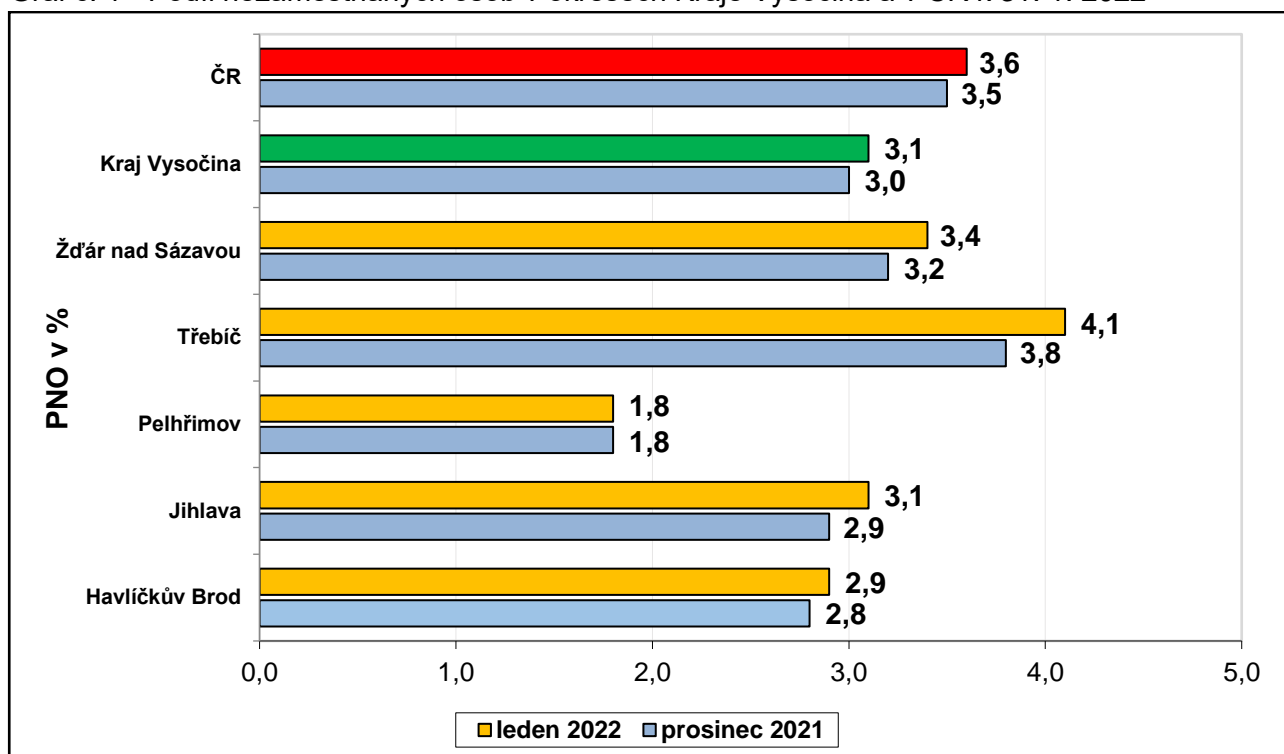
<https://www.mpsv.cz/web/cz/mesicni>

3. **MAPA** – „Podíl nezaměstnaných v okresech Kraje Vysočina (mapa kraje).“

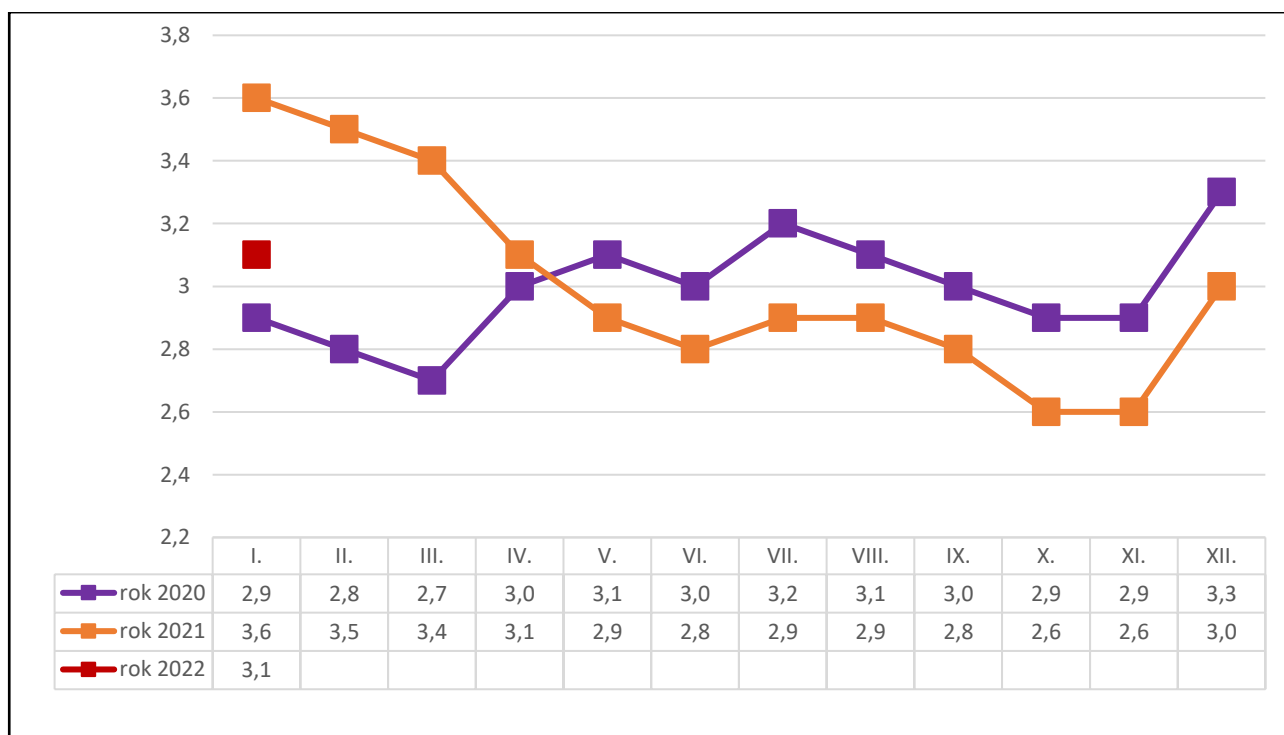


#### 4. GRAFY

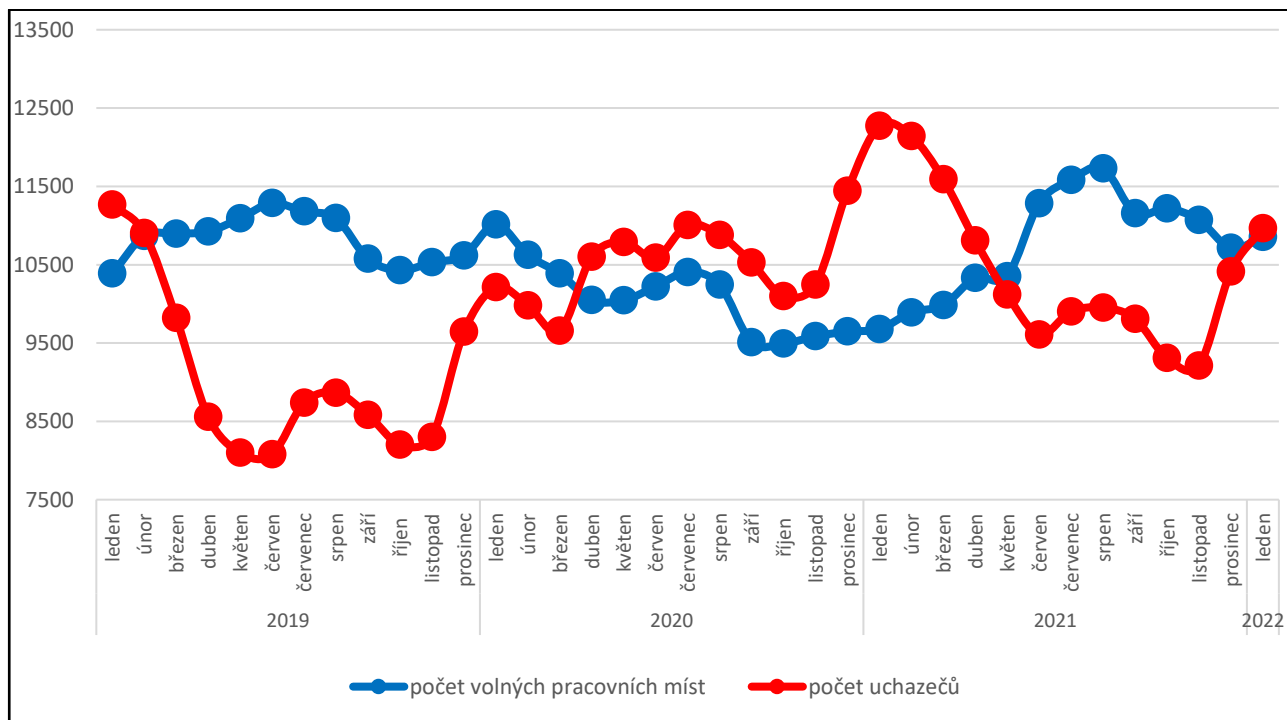
Graf č. 1 - Podíl nezaměstnaných osob v okresech Kraje Vysočina a v ČR k 31. 1. 2022



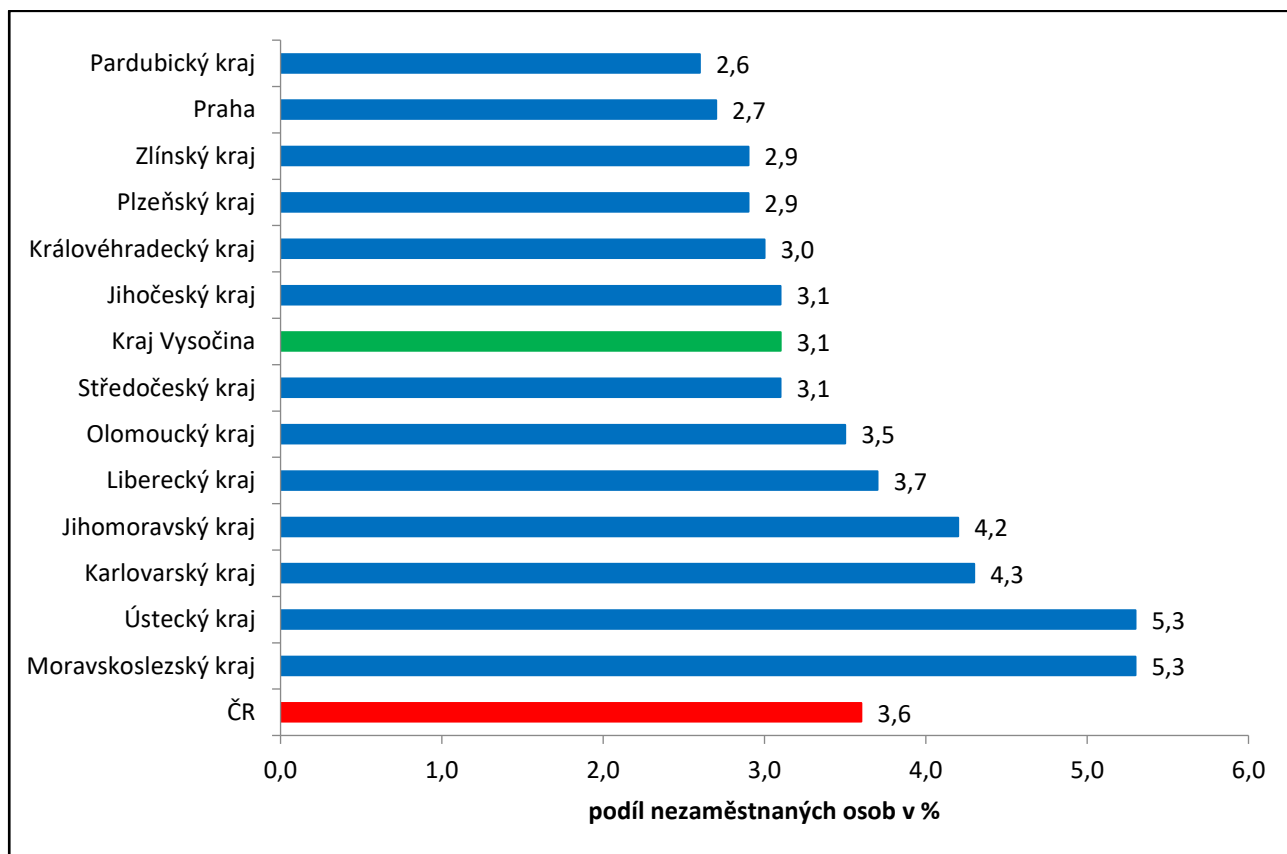
Graf č. 2 - Vývoj podílu nezaměstnaných v Kraji Vysočina v letech 2020 – 2022 v %



Graf č. 3 - Vývoj počtu uchazečů a volných míst v Kraji Vysočina v letech 2019 – 2022



Graf č. 4 - Podíl nezaměstnaných osob v jednotlivých krajích ČR k 31. 1. 2022 v %







## 5. Tabulka seříděných okresů k 31. 1. 2022 (z celorepublikové statistiky)

	PNO v %		mezimés. přírůst./ úbytek nezam. v %		počet uchazečů na 1 VPM
1 Karviná	8,6	Jindřichův Hradec	19,3	Karviná	10,9
2 Bruntál	6,8	Prachatice	13,2	Bruntál	5,3
3 Most	6,5	Znojmo	12,8	Most	4,7
4 Chomutov	6,2	Jeseník	12,5	Ústí nad Labem	4,5
5 Znojmo	6,1	Písek	12,2	Znojmo	3,9
6 Louny	5,9	Svitavy	10,2	Sokolov	3,7
7 Ústí nad Labem	5,6	Strakonice	10,1	Jeseník	3,2
8 Ostrava-město	5,6	Chrudim	10,1	Hodonín	2,9
9 Hodonín	5,6	Rychnov nad Kněžnou	9,2	Děčín	2,8
10 Jeseník	5,4	Klatovy	9,1	Ostrava-město	2,6
11 Sokolov	5,2	Český Krumlov	8,7	Opava	2,5
12 Děčín	5,1	Prostějov	7,8	Louny	2,4
13 Český Krumlov	4,8	Tachov	7,6	<b>Třebíč</b>	<b>2,3</b>
14 Brno-město	4,6	Česká Lípa	7,5	Přerov	2,3
15 Karlovy Vary	4,5	Rakovník	7,3	Česká Lípa	2,2
16 Kladno	4,5	Kutná Hora	7,2	Blansko	2,1
17 Přerov	4,4	Kroměříž	7,1	Frydek-Místek	2,1
18 Teplice	4,3	Hodonín	7,0	Litoměřice	2,0
19 Mělník	4,3	<b>Třebíč</b>	<b>6,9</b>	<b>Žďár nad Sázavou</b>	<b>1,9</b>
20 Příbram	4,3	Děčín	6,8	Karlovy Vary	1,8
21 Semily	4,2	<b>Jihlava</b>	<b>6,6</b>	Jablonec nad Nisou	1,8
22 Nymburk	4,1	Náchod	6,2	Šumperk	1,7
23 <b>Třebíč</b>	<b>4,1</b>	Domažlice	6,0	Teplice	1,6
24 Náchod	3,9	Břeclav	6,0	Kroměříž	1,6
25 Kolín	3,9	Teplice	6,0	Břeclav	1,5
26 Břeclav	3,9	Tábor	5,7	Trutnov	1,4
27 Liberec	3,8	Benešov	5,7	Olomouc	1,4
28 Šumperk	3,7	Brno-venkov	5,4	Kladno	1,4
29 Jablonec nad Nisou	3,7	Vyškov	5,3	Strakonice	1,3
30 Vsetín	3,7	Plzeň-jih	5,3	Nový Jičín	1,3
31 Litoměřice	3,7	Vsetín	5,3	Semily	1,2
32 Rokycany	3,6	Plzeň-sever	5,2	Náchod	1,2
33 Tábor	3,5	Uherské Hradiště	5,1	<b>Havlíčkův Brod</b>	<b>1,1</b>
34 Tachov	3,5	Sokolov	4,9	Rakovník	1,0
35 Kutná Hora	3,4	Litoměřice	4,9	Jindřichův Hradec	1,0
36 Rakovník	3,4	Příbram	4,9	Prostějov	1,0
37 <b>Žďár nad Sázavou</b>	<b>3,4</b>	<b>Žďár nad Sázavou</b>	<b>4,9</b>	Vsetín	0,9
38 Beroun	3,4	Trutnov	4,8	Uherské Hradiště	0,9
39 Trutnov	3,3	Opava	4,8	Nymburk	0,9
40 Frydek-Místek	3,3	Frydek-Místek	4,6	Chomutov	0,9
41 Cheb	3,3	Mladá Boleslav	4,5	Vyškov	0,9
42 Nový Jičín	3,3	Přerov	4,4	Brno-venkov	0,8
43 Domažlice	3,2	Bruntál	4,4	Plzeň-sever	0,8
44 Prachatice	3,2	Rokycany	4,3	Jičín	0,8
45 Strakonice	3,2	Olomouc	4,3	Liberec	0,8
46 Opava	3,2	Jičín	4,1	Kutná Hora	0,8
47 Česká Lípa	3,1	Karlovy Vary	3,6	Chrudim	0,8
48 Olomouc	3,1	<b>Havlíčkův Brod</b>	<b>3,4</b>	Písek	0,7
49 Blansko	3,1	Kolín	3,4	Svitavy	0,7
50 Chrudim	3,1	Pardubice	3,3	<b>Jihlava</b>	<b>0,7</b>
51 Svitavy	3,1	Most	3,2	Hradec Králové	0,7
52 <b>Jihlava</b>	<b>3,1</b>	Hradec Králové	3,0	Příbram	0,7
53 Brno-venkov	3,0	Blansko	2,9	Brno-město	0,6
54 Plzeň-sever	3,0	Šumperk	2,9	Tábor	0,6
55 Klatovy	3,0	Semily	2,5	České Budějovice	0,6
56 Hradec Králové	2,9	Louny	2,4	Kolín	0,6
57 <b>Havlíčkův Brod</b>	<b>2,9</b>	Mělník	2,4	Domažlice	0,6
58 Kroměříž	2,9	Zlín	2,3	Cheb	0,6
59 Písek	2,8	Plzeň-město	2,3	Mělník	0,6
60 Uherské Hradiště	2,8	Cheb	2,1	Prachatice	0,6
61 Praha	2,7	Nový Jičín	2,1	Zlín	0,6
62 Jindřichův Hradec	2,7	Karviná	1,7	Ústí nad Orlicí	0,6
63 Plzeň-město	2,6	Ústí nad Labem	1,7	Rokycany	0,5
64 Prostějov	2,5	Chomutov	1,7	Klatovy	0,5
65 Vyškov	2,5	Ústí nad Orlicí	1,7	Beroun	0,5
66 České Budějovice	2,4	<b>Pelhřimov</b>	<b>1,4</b>	Benešov	0,5
67 Pardubice	2,3	Praha-západ	1,0	Rychnov nad Kněžnou	0,5
68 Plzeň-jih	2,3	České Budějovice	0,9	Český Krumlov	0,4
69 Jičín	2,3	Beroun	0,8	Praha-západ	0,3
70 Zlín	2,3	Kladno	0,7	Plzeň-město	0,3
71 Mladá Boleslav	2,2	Ostrava-město	0,4	Pardubice	0,3
72 Ústí nad Orlicí	2,2	Brno-město	0,3	Plzeň-jih	0,3
73 Rychnov nad Kněžnou	1,9	Nymburk	0,0	Praha	0,3
74 Benešov	1,8	Jablonec nad Nisou	-0,3	<b>Pelhřimov</b>	<b>0,3</b>
75 <b>Pelhřimov</b>	<b>1,8</b>	Praha	-0,9	Mladá Boleslav	0,2
76 Praha-západ	1,7	Liberec	-0,9	Tachov	0,1
77 Praha-východ	1,2	<b>Praha-východ</b>	<b>-4,0</b>	<b>Praha-východ</b>	<b>0,1</b>
Celkem ČR	3,6	Celkem ČR	3,4	Celkem ČR	0,8