



Nezaměstnanost v září vzrostla o 0,1 p.b.

Úřad práce ČR
Generální ředitelství

Dobrovského 1278/25
170 00 PRAHA 7

Tel.: 950 180 111

Úřad práce ČR evidoval k 30. 9. 2022 celkem 256 380 uchazečů o zaměstnání (UoZ), o 4 627 více než v předchozím měsíci a o 5 762 méně než loni. Podíl nezaměstnaných osob vzrostl na 3,5 %. To je o 0,1 p. b. více než v srpnu a na stejné úrovni jako před rokem. Míra nezaměstnanosti byla podle posledních dostupných dat EUROSTATU (za srpen) druhá nejnižší v celé EU, a to 2,6 % (průměr EU 6 %).

„Je dobrou zprávou, že míra nezaměstnanosti se v České republice zásadním způsobem nezvedá. Naopak se dlouhodobě pohybuje na velmi nízké úrovni. Platí, že počet nezaměstnaných u nás patří mezi vůbec nejnižší v celé Evropské unii. Realita na tuzemském trhu práce tak ukazuje, že každý, kdo chce, si práci může najít. A to je v současnosti naprosto klíčová jistota. Nejde ale o samozřejmost. Velké poděkování proto patří všem zaměstnavatelům, kteří lidem práci dávají,“ uvedl ministr práce a sociálních věcí **Marian Jurečka**.

Trh práce ovlivňuje poptávka zaměstnavatelů po dělnických profesích, zejména ve zpracovatelském průmyslu a stavebnictví. V některých regionech nadále trvá, i přes počínající útlum sezónních činností, zájem o sezónní pracovníky v oblastech jako je např. stavebnictví, zemědělství, lesnictví nebo třeba potravinářská výroba a obchod.

„Skončily dovolené a firmy přijímají nové zaměstnance. Zaměstnavatelé rozjeli výrobu, i když se začínají projevovat obavy z dopadů vysokých cen energií. Svědčí o tom i meziměsíční a meziroční pokles počtu volných hlášených volných pracovních míst. K oživení došlo v rámci zahraniční zaměstnanosti, kdy v příhraničních oblastech pendleři nastoupili opět do zaměstnání. A jako každý rok dorazila v září do evidence ÚP ČR hlavní vlna absolventů. Vývoj na trhu práce ale nijak výrazně neovlivnila,“ shrnuje generální ředitel ÚP ČR **Viktor Najmon**.

TISKOVÁ ZPRÁVA



Úřad práce ČR

	09/2022	09/2021	09/2020
Podíl nezaměstnaných osob v ČR	3,5 %	3,5 %	3,8 %
Počet uchazečů o zaměstnání	256 380	262 142	277 015
Počet dosažitelných uchazečů o zaměstnání	232 887	241 635	257 355
Míra nezaměstnanosti dle EUROSTAT (srpen)	2,6 %	2,9 %	2,8 %

V následujících měsících nezaměstnanost může stagnovat nebo začne mírně růst, což odpovídá klasické vývojové křivce. V neposlední řadě se situace na trhu práce bude odvíjet od průběhu válečného konfliktu na Ukrajině, počtu nově evidovaných uchazečů o zaměstnání z řad občanů Ukrajiny, aktuální epidemické situace a už zmíněných dopadů energetické krize na zaměstnavatele.

Ukrajina

Podle dostupných zdrojů získalo v ČR od vypuknutí konfliktu do konce září práci celkem **131 704** osob z Ukrajiny s dočasnou ochranou (zhruba $\frac{3}{4}$ - 92 779 - z nich jsou ženy). Někteří se už vrátili zpět domů nebo ze zaměstnání odešli. Ke konci předchozího měsíce pracovalo na území ČR **88 909** osob z Ukrajiny s udělenou dočasnou ochranou. **Nejvíce** ve Středočeském (14 819 osob) a Plzeňském kraji (12 560 osob) a dále v Praze (9 645 osob). **Nejčastěji** jako montážní dělníci výrobků a zařízení nebo pomocníci ve stavebnictví, výrobě a v dopravě.

Ke konci předchozího měsíce bylo v evidenci ÚP ČR celkem **13 470** občanů Ukrajiny pod dočasnou ochranou (srpen 11 319 osob). Podali žádosti o zaevidování jako zájemci (1 839 osob, srpen 2 945 osob) nebo uchazeči (11 631 osob, srpen 8 374 osob) o zaměstnání. Z celkového počtu uchazečů o zaměstnání pak občané Ukrajiny tvořili **4,5 %** (srpen 3,3 %).

Od vypuknutí krize na Ukrajině se do 30. 9. 2022 zaevidovalo na ÚP ČR **24 635** (srpen 20 379 osob) cizinců pod dočasnou ochranou. Úřad jim nabízí mimo jiné i pomoc s financováním kurzů českého jazyka. Právě jazyková bariéra je totiž jednou z nejčastějších překážek pro výkon především kvalifikovaných profesí. Kurz češtiny v rámci rekvalifikací dosud zahájilo 992 osob.

ÚP ČR nabízí pomoc s financováním kurzů českého jazyka i zaměstnavatelům, u kterých občané Ukrajiny už pracují. A to prostřednictvím příspěvku v rámci projektu POVEZ II.

Úřad práce ČR | Mgr. Kateřina Beránková, tisková mluvčí | +420 724 209 037
katerina.berankova@uradprace.cz | www.uradprace.cz

facebook.com/uradprace.cr | instagram.com/uradprace.cr | YouTube



„Mnohé další kurzy pořádají i neziskové organizace a zájemci mohou využít také formu online jazykového vzdělávání. Pokud jde o kurzy odborného zaměření, v případě cizinců může být překážkou pro jejich úspěšné absolvování právě neznalost jazyka. Občané Ukrajiny pod dočasnou ochranou nejčastěji nastupují do kurzů určených pro pracovníky v sociálních službách, pro sanitáře a svářeče,“ doplňuje Viktor Najmon.

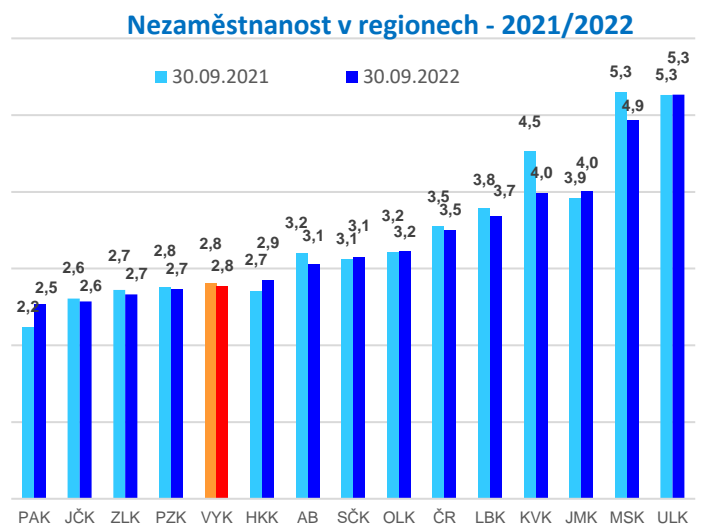
Veškeré aktuální informace spadající v této souvislosti do agendy ÚP ČR jsou k dispozici na webových stránkách - <https://www.uradprace.cz/web/cz/-/pomoc-pro-obcany-ukrajiny-a-jejich-zamestnavatele>.

Nezaměstnanost v regionech

Nejvyšší podíl nezaměstnaných osob byl v září v Ústeckém kraji (5,3 %) a Moravskoslezském kraji (4,9 %). Tyto regiony měly nejvyšší podíl nezaměstnaných osob i loni. Což odpovídá jejich dlouhodobé ekonomické situaci. Naopak **nejnižší nezaměstnanost** byla v Pardubickém kraji (2,5 %). Meziročně se

situace nejvíce změnila na Karlovarsku, kde podíl nezaměstnaných osob poklesl oproti září 2021 o 0,5 p. b. na 4 %. V okresech jsou rozdíly ještě více patrné. Nejnižší nezaměstnanost byla ke konci předchozího měsíce v okrese Praha-východ (1,5 %), Pelhřimov a Praha-západ (1,8 %), Rychnov nad Kněžnou a Benešov (1,9 %). Naopak nejvyšší

podíl nezaměstnaných hlásí okres Karviná (8,3 %), Most (6,7 %), Chomutov (6,2 %) a Bruntál (5,7 %).



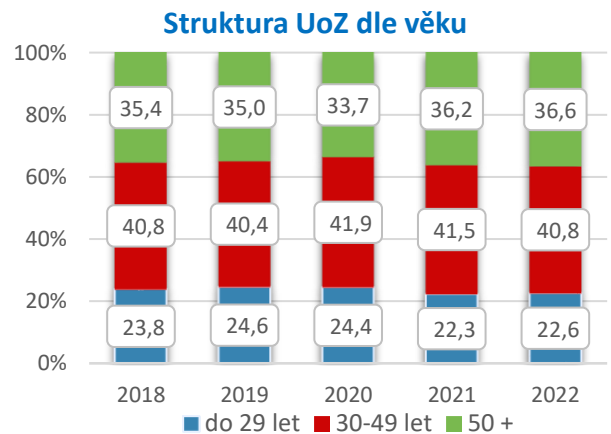


Struktura uchazečů o zaměstnání

Z celkového počtu evidovaných uchazečů tvořily **55,9 % ženy**, což představuje **143 359** nezaměstnaných. Podíl nezaměstnaných mužů vzrostl o 0,1 p. b. na **3 %**, u žen zůstal na **4 %**.

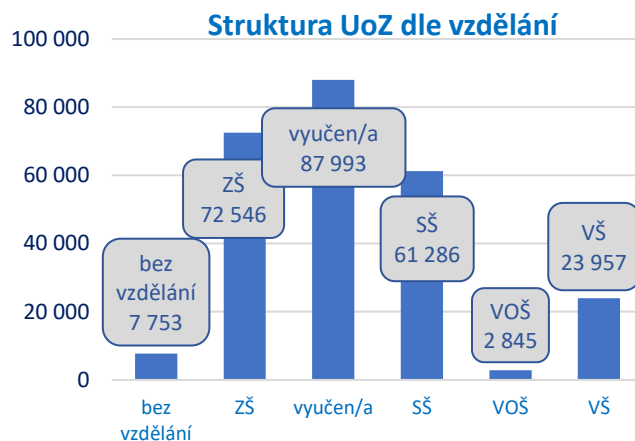
V uplynulém měsíci hledalo práci prostřednictvím ÚP ČR **36 288** osob se zdravotním postižením (OZP) – **14,2 %** z celkového počtu nezaměstnaných. Zaměstnavatelé pro ně nabízeli prostřednictvím ÚP ČR celkem **11 963** volných pracovních míst.

Průměrný věk nezaměstnaných byl **v září 42,9 roku**, loni to bylo **42,8 roku**. Věková struktura uchazečů o zaměstnání se za posledních pět let výrazně nemění. A i v průběhu uplynulých 12 měsíců došlo pouze k mírným změnám. V meziročním srovnání vzrostl podíl nezaměstnaných osob ve věkové skupině **do 29 let** i v kategorii **50 plus**. V případě této skupiny uchazečů o zaměstnání došlo k nárůstu o 0,4 p. b. (ale v absolutním vyjádření jde o pokles o 955 osob). V evidenci ÚP ČR jich bylo k 30. 9. 2022 celkem **93 886** a tvořili **36,6 %** z celkového počtu nezaměstnaných.





Bez práce byli nejčastěji uchazeči o zaměstnání **s nižší kvalifikací, především s vyučením bez maturity a se základním vzděláním.** Změny ve



strukturu nezaměstnaných podle vzdělanosti ukazují, že k nejvyššímu meziročnímu poklesu došlo v případě evidovaných uchazečů vyučených (o 5 780) a uchazečů se střední školou (o 3 661). Pokud jde o rozdělení podle **profesí**, ke konci září bylo v evidenci ÚP ČR **nejvíce pomocných a nekvalifikovaných**

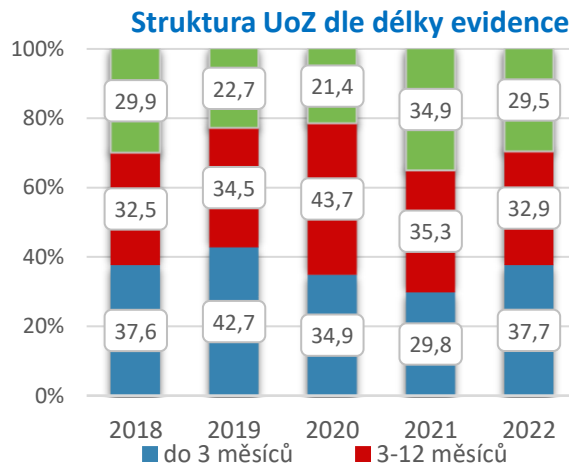
pracovníků, a to 74 735.

Bez práce bylo ke konci předchozího měsíce **15 490 absolventů škol všech stupňů vzdělání a mladistvých.**

Meziměsíčně je to více o 5 070, meziročně pak méně o 525 lidí. Na celkové nezaměstnanosti se podíleli 6 % (srpen 2022 – 4,1 %, září 2021 – 6,1 %). **Z celkového počtu absolventů a mladistvých** bylo ke konci září v evidenci ÚP ČR **11 780 absolventů. V evidenci se objevují nejčastěji absolventi učilišť a středních škol,**



především pak škol zaměřených na ekonomiku a administrativu, gastronomii (kuchař, číšník), osobní a provozní služby (kadeřník) a podnikání. Naopak **velkou šanci na získání práce v co nejkratší době po ukončení školy** mají absolventi vysokých škol, především lékařských fakult a skupiny oborů informační a komunikační technologie (ICT), a dále absolventi technických, zejména strojírenských a elektro oborů, a skupiny oborů zdravotnictví.



Za posledních 12 měsíců se změnila struktura uchazečů o zaměstnání **podle délky setrvání v evidenci** ÚP ČR. V září 2022 poklesl v meziročním srovnání podíl těch, kteří jsou bez práce déle než 12 měsíců na celkovém počtu nezaměstnaných o 5,4 p. b. na **29,5 %**, tedy celkem na **75 524 osob**. **Průměrná délka evidence** se ve srovnání se srpnem zkrátila o 13 dnů na **482**.

Noví a umístění uchazeči o zaměstnání

Během září se na Úřadu práce ČR nově zaevidovalo **49 340** lidí. To je meziměsíčně více o 7 016 osob a meziročně více o 6 405 uchazečů. **Nejvíce nových nezaměstnaných** hlásí Moravskoslezský (6 365) a Středočeský kraj (6 165). Naopak **nejméně** kraj Karlovarský (1 596). Z hlediska okresů pak nejvíce nově nezaměstnaných vstoupilo do evidence ÚP ČR v Praze (4 973) a nejméně v okrese Rokycany (199). **O zprostředkování zaměstnání a zařazení do evidence** ÚP ČR žádají v současné době především lidé, kteří přicházejí např. z oblasti maloobchodu, vzdělávání, z oblasti veřejné správy, velkoobchodu, výroby kovových konstrukcí, zdravotní péče nebo výroby potravinářských výrobků.

Naopak z evidence odešlo celkem 44 713 uchazečů, tj. o 13 436 osob více než v předchozím měsíci a o 3 969 osob méně než v září 2021. **Novou práci získalo 30 353 lidí**, nejčastěji jako pracovníci v oblasti vzdělávání, maloobchodu a velkoobchodu, v oblasti zdravotní péče, veřejné správy, výroby kovových konstrukcí, potravinářských výrobků, strojů a zařízení nebo v oblasti stravování a pohostinství.



Podpora v nezaměstnanosti

Podporu v nezaměstnanosti pobíralo v září **74 566** osob, což představuje 29,1 % všech uchazečů o zaměstnání. Počet lidí s nárokem na podporu v nezaměstnanosti meziročně poklesl o 391 osob.



Uchazeči v průměru pobírali **9 950 Kč** měsíčně (září 2021 – 9 289 Kč). Podporu v nezaměstnanosti **do 4 500 Kč** dostávalo **16 116** (21,6 %) osob. Jedná se zejména o klienty, kteří přišli do evidence ÚP ČR např. po skončení rodičovské dovolené, pečovali o osobu blízkou nebo byli v dočasné pracovní neschopnosti po skončení výdělečné činnosti. **Maximální výši podpory**, tedy **21 488 Kč**, pak ÚP ČR vyplácel **3 513** (4,7 %) uchazečům o zaměstnání.

V září vyplatil Úřad práce ČR podle předběžných údajů v rámci podpor v nezaměstnanosti a při rekvalifikaci celkem **883 014 874 Kč** (srpen 813 747 tis. Kč, červenec 725 017 tis. Kč).

Volná pracovní místa

Ke konci předchozího měsíce nabízeli zaměstnavatelé prostřednictvím ÚP ČR celkem **306 098** volných pracovních míst, o 6 229 méně než v srpnu a o 51 813 méně než před rokem. Na jedno volné pracovní místo připadá v ČR v průměru **0,8** uchazeče o zaměstnání. U přibližně **71,7 %** z těchto volných pracovních míst zaměstnavatelé poptávají uchazeče se základním či nižším vzděláním, **71,7 %** pak tvoří volná místa vhodná i pro cizince. Zaměstnavatelé mají zájem o dělníky v oblasti výstavby budov, obsluhu vysokozdvížných vozíků, montážní dělníky, řidiče nákladních automobilů a tahačů, ostatní pomocné pracovníky ve výrobě, zedníky, kamnáře a dlaždiče nebo montážní dělníky mechanických zařízení a kuchaře. Nejvyšší poptávka po nových zaměstnancích je v Praze (74 541 míst) a ve Středočeském kraji (57 602 míst).

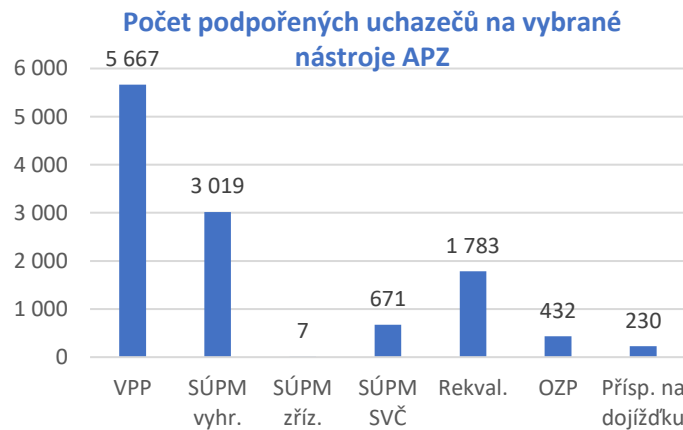
V předchozím měsíci nahlásili zaměstnavatelé celkem **18 891** nových volných pracovních míst, což je o 25 928 méně než ve stejnou dobu loni. Odchodem



zaměstnanců se uvolnilo 1 759 míst. ÚP ČR naopak obsadil a následně z evidence vyřadil **26 879** volných pracovních míst.

Úřad práce ČR aktivní v politice zaměstnanosti

Úřad práce ČR věnuje **všem skupinám ohroženým dlouhodobou nezaměstnaností**



zvýšenou péčí. Prostřednictvím příspěvků v rámci Aktivní politiky zaměstnanosti (APZ) podpořil k 30. 9. 2022 celkem **13 170** uchazečů a zájemců o zaměstnání. Tak například - na **veřejně prospěšné práce** umístil **5 667** lidí. Zaměstnání získalo také **3 019** uchazečů díky

vyhrazeným společensky účelným pracovním místům (SÚPM). Pro **7** osob zřídili zaměstnavatelé zcela nová SÚPM (jde o místa, v jejichž rámci ÚP ČR přispívá na jejich vybavení). Další **671** nezaměstnaných zahájilo v rámci SÚPM soukromé podnikání. V návratu na pracovní trh také pomáhá příspěvek na dojížděku. Touto cestou podpořil ÚP ČR ke konci září celkem **230** lidí. Zvýšenou péčí věnuje ÚP ČR též **osobám se zdravotním postižením (OZP).** I v jejich případě poskytuje příspěvky na podporu pracovního uplatnění. Ke konci předchozího měsíce takto podpořil **432** OZP.

Důležitým nástrojem APZ jsou **rekvalifikace**, kterými Úřad práce ČR finančně podporuje nejen uchazeče, ale také zájemce o zaměstnání. K 30. 9. 2022 se jich účastnilo **1 783** uchazečů nebo zájemců o zaměstnání. **Nejčastěji realizovanou rekvalifikací** jsou kurzy zaměřené na získání řidičských průkazů, vč. profesní způsobilosti, kurzy pro pracovníky v sociální oblasti, počítačové kurzy. Pro změnu oboru nebo další prohloubení znalostí se většinou rozhodují lidé s výučním listem, úplným středním vzděláním s maturitou a základním vzděláním. Z hlediska věku pak převažují účastníci nad 50 let.

Zájem je i o výkon **veřejné služby.** Celkem má ÚP ČR s jejími organizátory, především obcemi, nestátními neziskovými organizacemi, základními a mateřskými

TISKOVÁ ZPRÁVA



Úřad práce ČR

školami nebo například knihovnami, nasmlouvaných **4 396** pozic. Nejvíce pak v Ústeckém (1 608) a v Moravskoslezském (1 029) kraji. A nejedná se jen o činnosti při zajištění čistoty ulic a dalších veřejných prostranství a zeleně, ale i o aktivity, které lidé vykonávají během veřejnosti přístupných sportovních, kulturních a obdobných akcí a v neposlední řadě během pomocných činností při poskytování sociální péče (např. při ambulantní a terénní sociální službě) apod. Na veřejnou službu nastoupilo **1 898** klientů.

Informace o vývoji nezaměstnanosti jsou zveřejněny na <https://www.mpsv.cz/web/cz/mesicni>.

Kateřina Beránková, tisková mluvčí ÚP ČR